

中華民國113年度
中央政府總預算
經濟部主管

科技產業園區作業基金附屬單位預算

(非營業部分)

經濟部產業園區管理局 編

科技產業園區作業基金 分預算表

經濟部產業園區管理局
科技產業園區作業基金分預算

目次

中華民國 113 年度

一、業務計畫及預算說明.....	1-1~1-15
二、預算表	
(一)預算主要表	
1. 收支餘絀預計表.....	1-16~1-17
2. 餘絀撥補預計表.....	1-18
3. 現金流量預計表及補充說明.....	1-19~1-21
(二)預算明細表	
1. 勞務收入明細表.....	1-22~1-23
2. 銷貨收入明細表.....	1-24
3. 租金及權利金收入明細表.....	1-25
4. 其他業務收入明細表.....	1-26
5. 業務外收入明細表.....	1-27~1-28
6. 勞務成本明細表及說明.....	1-29~1-43
7. 銷貨成本明細表及說明.....	1-44~1-48
8. 出租資產成本明細表及說明.....	1-49~1-52
9. 業務外費用明細表及說明.....	1-53~1-55
10. 固定資產建設改良擴充明細表.....	1-56~1-57
11. 固定資產建設改良擴充資金來源明細表.....	1-58~1-59
12. 固定資產建設改良擴充計畫預期進度明細表.....	1-60~1-61
13. 資產折舊明細表.....	1-62
14. 資產變賣明細表.....	1-63
15. 資產報廢明細表.....	1-64
16. 資金轉投資及其餘絀明細表.....	1-65
17. 長期債務舉借及償還明細表.....	1-66
18. 長期債務舉借餘額明細表.....	1-67
19. 基金數額增減明細表.....	1-68
20. 無形資產明細表.....	1-69
(三)預算參考表	
1. 預計平衡表.....	1-70~1-71
2. 5年來主要營運項目分析表.....	1-72
3. 員工人數彙計表.....	1-73
4. 用人費用彙計表.....	1-74~1-75

經濟部產業園區管理局
科技產業園區作業基金分預算

目次

中華民國 113 年度

5. 媒體政策及業務宣導費彙計表.....	1-76
6. 各項費用彙計表.....	1-77~1-78
7. 增購及汰舊換新管理用公務車輛明細表.....	1-79
(四)附錄	
1. 資金轉投資補充說明表.....	1-80
2. 一般建築及設備計畫之分年性項目明細表.....	1-81

總 說 明

經濟部產業園區管理局
科技產業園區作業基金
業務計畫及預算說明

中華民國 113 年度

壹、基金概況：

- 一、設立宗旨：政府為促進投資、發展經貿及提升創新能量，加強科技產業園區之開發及管理，依科技產業園區設置管理條例第 31 條第 1 項規定設置科技產業園區作業基金，以經濟部為主管機關，產業園區管理局（以下簡稱園管局）為負責執行之管理機關。
- 二、組織概況：依科技產業園區設置管理條例第 5 條規定，園區業務由經濟部所屬園管局辦理，掌理有關園區之事項，另同條第 1 項第 8 款至第 19 款事項，於分局所在之園區，得由該分局掌理之，並受園管局之監督及指揮。
- 三、基金歸類及屬性：本基金依預算法第 4 條第 1 項第 2 款所定，凡付出仍可收回，而非用於營業之作業基金，並編製附屬單位預算之分預算。

貳、前年度及上年度已過期間預算執行情形（前年度決算結果及上年度預算截至 112 年 6 月 30 日止執行情形）：

一、前（111）年度決算結果：

- (一)業務收入：決算數 18 億 1,311 萬 4 千元，較預算數 16 億 9,510 萬 5 千元，增加 1 億 1,800 萬 9 千元，約 6.96%，主要係廠商營業額較預期成長，致管理費收入隨之增加。
- (二)業務成本與費用：決算數 13 億 1,662 萬 1 千元，較預算數 14 億 3,728 萬 4 千元，減少 1 億 2,066 萬 3 千元，約 8.40%，主要係揚水改善工程延後完工，攤提折舊較預期減少所致。
- (三)業務外收入：決算數 6,988 萬 8 千元，較預算數 5,435 萬 1 千元，增加 1,553 萬 7 千元，約 28.59%，主要係 110 年度駐區員警經費

經濟部產業園區管理局
科技產業園區作業基金
業務計畫及預算說明

中華民國 113 年度

執行結算退款所致。

- (四)業務外費用：決算數 1 億 2,077 萬 7 千元，較預算數 3,776 萬元，增加 8,301 萬 7 千元，約 219.85%，主要係財產報廢短絀較預計增加所致。
- (五)本期賸餘：決算賸餘 4 億 4,560 萬 4 千元，較預算賸餘 2 億 7,441 萬 2 千元，增加 1 億 7,119 萬 2 千元，約 62.39%，主要係廠商營業額較預期成長，致管理費收入隨之增加。
- (六)固定資產之建設改良與擴充：決算數 2 億 9,248 萬 7 千元，可用預算數 4 億 4,197 萬 9 千元，執行率為 66.18%，係屏東科技產業園區(擴區)開發工程案，因受環境影響評估審查及開發計畫審議延遲，至 111 年 10 月 21 日始辦理招標公告，預算執行進度未如預期所致。
- (七)長期債務之舉借：可用預算數 1 億 6,000 萬元，均未執行，係屏東科技產業園區(擴區)開發工程案，因受環境影響評估審查及開發計畫審議延遲，預算執行進度未如預期，爰借款全數保留至以後年度繼續執行。
- (八)長期債務之償還：決算數 5 億 5,027 萬 8 千元，可用預算數 5 億 5,027 萬 8 千元，執行率為 100%。

二、上(112)年度截至 6 月底止預算執行情形：

- (一)業務收入：實際數 9 億 177 萬 5 千元，較分配預算數 8 億 8,452 萬元，增加 1,725 萬 5 千元，約 1.95%，主要係廠商營業額較預期增加，致管理費收入隨之增加。
- (二)業務成本與費用：實際數 5 億 6,832 萬 5 千元，較分配預算數 6 億 2,989 萬 9 千元，減少 6,157 萬 4 千元，約 9.78%，主要係揚水

經濟部產業園區管理局
科技產業園區作業基金
業務計畫及預算說明

中華民國 113 年度

站改善工程提列機械及設備折舊較預計減少所致。

- (三)業務外收入：實際數 3,787 萬 1 千元，較分配預算數 1,457 萬元，增加 2,330 萬 1 千元，約 159.92%，主要係 111 年度駐區員警經費執行結算退款所致。
- (四)業務外費用：實際數 2,229 萬 4 千元，較分配預算數 1,636 萬 2 千元，增加 593 萬 2 千元，約 36.25%，主要係中長期資金運用利率調升，利息費用增加所致。
- (五)本期賸餘：實際賸餘數 3 億 4,902 萬 7 千元，較分配預算賸餘數 2 億 5,282 萬 9 千元，增加 9,619 萬 8 千元，約 38.05%，主要係上述原因增減互抵所致。
- (六)固定資產之建設改良與擴充：實際數 4,310 萬 4 千元，分配預算數 1,350 萬元，執行率為 319.29%，主要係屏東科技產業園區(擴區)開發工程提前辦理地下管線線路設置所致。
- (七)長期債務之償還：實際數 5 億 5,027 萬 8 千元，分配預算數 5 億 5,027 萬 8 千元，執行率為 100%。

參、業務計畫：

一、營運計畫：

- (一)科技產業園區管理維護：辦理園區設施維護、清潔維護、環保檢測及從業人員育樂活動服務等，合計園區管理維護面積 530 萬 3,092 平方公尺，與上(112)年度同。
- (二)給水設施管理維護：係潭子科技產業園區給水站辦理供應廠商之用水營運，本年度預計供應水量 173 萬 2,434 立方公尺，較上(112)年度供應水量 165 萬 6,613 立方公尺，增加 7 萬 5,821 立方公尺，

經濟部產業園區管理局
科技產業園區作業基金
業務計畫及預算說明

中華民國 113 年度

約 4.58%，主要係預估區內廠商產能提高，用水量隨之增加所致。

二、固定資產之建設、改良、擴充與其資金來源及其投資計畫之成本與效益分析：

(一)本年度預算數 11 億 8,541 萬 8 千元。

1. 專案計畫（繼續計畫）3 億 4,534 萬 9 千元。
2. 一般建築及設備計畫（分年性項目）7 億 4,111 萬 6 千元。
3. 一般建築及設備計畫（一次性項目）9,895 萬 3 千元。

(二)資金來源 11 億 8,541 萬 8 千元，自有資金 2 億 5,575 萬 7 千元，外借資金 9 億 2,966 萬 1 千元。

(三)本年度固定資產建設改良擴充及其資金來源圖表（詳見圖 1）。

(四)專案計畫（繼續計畫）：

高雄軟體園區第二園區第一棟大樓興建計畫 3 億 4,534 萬 9 千元

1. 計畫目的：本計畫對接亞洲·矽谷 5G 創新應用計畫、亞洲新灣區 5G AIoT 創新園區等政策目標，擴大高雄軟體園區之產業發展腹地，打造 5G AIoT 產業聚落，供產、學、研進駐，發揮群聚效應。
2. 計畫內容：於高雄軟體園區擴區（二期）臨高雄港側約 4,506 平方公尺建築基地上，規劃興建 1 棟地上 11 層、地下 3 層之產業辦公大樓，大樓設計總樓地板面積約 34,523 平方公尺。
3. 計畫期間：自 112 年 1 月起至 117 年 12 月止，共計 6 年。
4. 計畫投資總額及資金來源：

經濟部產業園區管理局
科技產業園區作業基金
業務計畫及預算說明

中華民國 113 年度

單位：新臺幣千元

年度	預算數	資金來源			
		自有資金		外借資金	
		項目	金額	項目	金額
112	100,202	營運資金	18,277	國內借款	81,925
113	345,349	營運資金	62,992	國內借款	282,357
114	1,237,722	營運資金	225,760	國內借款	1,011,962
115	891,985	營運資金	162,698	國內借款	729,287
116	14,040	營運資金	2,561	國內借款	11,479
117	14,040	營運資金	2,561	國內借款	11,479
合計	2,603,338		474,849		2,128,489

註：本計畫經行政院 111 年 9 月 16 日院臺經字第 1110022450 號函核定，總經費 26 億 333 萬 8 千元，自償率 81.76%，全數由科技產業園區作業基金支應。

5. 效益分析：

(1) 預估引進 30 家以上廠商進駐，創造 840 個就業機會，每年創造 17 億元產值。

(2) 提供 5G AIoT 相關新創、創新產業發展、驗證場域，透過招商，吸引 5G AIoT 產業旗艦廠商進駐，以大帶小，引領區內相關產業創新、發展，形成 5G AIoT 產業聚落。

(五) 一般建築及設備計畫：

1. 分年性項目 7 億 4,111 萬 6 千元：

(1) 土地 6 億 2,818 萬 9 千元，係有償撥用財政部國有財產署土地，以國軍退除役官兵輔導委員會楠梓工廠朝仁路以東用地，作為楠梓科技產業園區第三園區。考量與楠梓科技園區

經濟部產業園區管理局
科技產業園區作業基金
業務計畫及預算說明

中華民國 113 年度

及第二園區更新配套，產業聚落產業發展，強化新增產業用地以提升在地就業機會及促進高雄產業經濟發展，總經費 8 億 2,929 萬 5 千元，計畫期間 113-120 年度，113 年度編列 6 億 2,818 萬 9 千元。

(2)土地改良物 9,292 萬 7 千元，係屏東科技產業園區旁開發設置約 26.86 公頃作為屏東園區擴區基地，以新增產業用地，並強化既有產業聚落發展，提升在地就業機會及促進地方經濟發展，總經費 5 億 1,360 萬 7 千元，計畫期間 111-114 年度，113 年度編列 9,292 萬 7 千元。

(3)房屋及建築 2,000 萬元，係為增加高雄楠梓科技產業園區土地利用，規劃於揚水站生物處理池上方空間，增設作業單位服務大樓，同步可騰出原作業單位辦公之環保大樓空間供園區規劃廠商投資興建使用，總經費 9,994 萬元，計畫期間 113-114 年度，113 年度編列 2,000 萬元。

2. 一次性項目 9,895 萬 3 千元：

(1)土地改良物 6,631 萬元，主要係辦理楠梓科技產業園區公共設施及高雄軟體園區海堤改善工程及區內道路 AC 剷除工程等所需經費。

(2)機械及設備 3,179 萬 3 千元，主要係汰換楠梓科技產業園區揚水加壓站設備及實驗室設備，及購置資訊設備（虛擬系統高階伺服器）等所需經費。

(3)交通及運輸設備 85 萬元，係汰換楠梓科技產業園區貨車 1 輛所需經費。

三、長期債務舉借：本年度預計舉借 4 億 4,761 萬 9 千元，係辦理屏東科

經濟部產業園區管理局
科技產業園區作業基金
業務計畫及預算說明

中華民國 113 年度

技產業園區(擴區)開發工程、高雄軟體園區第二園區第一棟大樓興建及楠梓科技產業園區第三園區設置計畫之國內借款。

四、長期債務償還：

本年度預計償還 5 億 5,027 萬 8 千元，包括：

- (一)臺中港區設置倉儲轉運專區計畫-開發經費 2 億 4,352 萬 8 千元。
- (二)屏東加工出口區設置計畫-開發經費 1 億 7,690 萬 6 千元。
- (三)楠梓加工出口區污水下水道系統建置 1,462 萬元。
- (四)儲運服務中心業務去任務化員工離職經費 3,659 萬 6 千元。
- (五)楠梓加工出口區第二園區設置計畫-開發經費 7,096 萬 5 千元。
- (六)臺中加工出口區污水處理廠新建工程 766 萬 3 千元。

五、資金之轉投資及其餘絀之估計：

- (一)資金轉投資之估計：本基金於 90 年 12 月 6 日以增資方式入股台灣絲織開發股份有限公司，開發雲林科技工業區竹圍子絲織專區，入股金為 1 億 5,000 萬元。
- (二)餘絀之估計：本基金轉投資台灣絲織開發股份有限公司持股比例為 45.24%，經評估該公司未售地所剩有限，且銷售具不確定性，另該公司水處理收入雖逐漸成長，惟預估本年度水處理設施營運量仍未達經濟規模，該公司淨損約 1,883 萬 5 千元，依持股比例認列投資損失約 852 萬 1 千元。

肆、預算概要：

一、業務收支及餘絀之預計：

- (一)本年度業務收入 18 億 5,726 萬 7 千元，主要係管理收入、其他勞

經濟部產業園區管理局
科技產業園區作業基金
業務計畫及預算說明

中華民國 113 年度

務收入、給水銷貨收入、土地與廠房及其他建築物之租金收入、其他業務收入等，較上年度預算數 18 億 262 萬元，增加 5,464 萬 7 千元，約 3.03%，主要係廠商營業額較預期成長，致管理費收入隨之增加。

(二)本年度業務成本與費用 14 億 9,257 萬元，主要係園區設施管理成本、駐警經費、資訊管理維護、給水銷貨成本、土地與廠房及其他建築物之出租維護成本等，較上年度預算數 15 億 792 萬 9 千元，減少 1,535 萬 9 千元，約 1.02%，主要係部分園區老舊公共設施折舊逐年攤提完畢，致折舊費用較以前年度減少。

(三)本年度業務外收入 5,071 萬元，主要係利息收入、財產交易賸餘、資產使用及權利金收入、違規罰款收入、受贈收入及雜項收入等，較上年度預算數 4,548 萬 3 千元，增加 522 萬 7 千元，約 11.49%，主要係預估廠商停車需求增加，停車場租金收入增加，及利率調升致利息收入增加。

(四)本年度業務外費用 6,554 萬 6 千元，主要係利息費用、投資短絀、財產交易短絀及雜項費用等，較上年度預算數 4,673 萬 5 千元，增加 1,881 萬 1 千元，約 40.25%，主要係借款利率調升及辦理屏東科技產業園區(擴區)開發等工程之債務舉借，致利息費用增加。

(五)業務總收支相抵後，本期賸餘 3 億 4,986 萬 1 千元，較上年度預算賸餘 2 億 9,343 萬 9 千元，增加賸餘 5,642 萬 2 千元，約 19.23%，主要係上述原因增減互抵所致。

(六)本年度收入、成本與費用及賸餘圖表及最近 5 年收入與費用圖表(詳見圖 2、3)。

二、餘絀撥補之預計：

經濟部產業園區管理局
科技產業園區作業基金
業務計畫及預算說明

中華民國 113 年度

(一) 賸餘之部：

1. 本年度預計賸餘 3 億 4,986 萬 1 千元，連同以前年度未分配賸餘 2 億 1,917 萬 3 千元，共計賸餘 5 億 6,903 萬 4 千元。
2. 賸餘撥充基金數 4 億 4,954 萬元。
3. 解繳公庫淨額 2,718 萬 6 千元。
4. 經以上分配後，本年度未分配賸餘 9,230 萬 8 千元，留待以後年度處理。

(二) 本年度及最近 5 年賸餘分配圖表（詳見圖 4、5）。

三、現金流量之預計：

(一) 預計業務活動之淨現金流入 6 億 8,793 萬 3 千元，包括：

1. 本期賸餘 3 億 4,986 萬 1 千元。
2. 利息股利之調整 3,622 萬 1 千元。
3. 調整項目 3 億 3,807 萬 2 千元。
4. 收取利息 1,083 萬元。
5. 支付利息 4,705 萬 1 千元。

(二) 預計投資活動之淨現金流出 6 億 2,009 萬 7 千元，包括：

1. 減少不動產、廠房及設備、礦產資源 2,130 萬元。
2. 增加不動產、廠房及設備、礦產資源 6 億 3,919 萬 5 千元。
3. 增加無形資產及其他資產 220 萬 2 千元。

(三) 預計籌資活動之淨現金流出 1 億 2,984 萬 5 千元，包括：

1. 增加長期負債 4 億 4,761 萬 9 千元。

經濟部產業園區管理局
科技產業園區作業基金
業務計畫及預算說明

中華民國 113 年度

2.減少長期負債 5 億 5,027 萬 8 千元。

3.賸餘分配款 2,718 萬 6 千元。

(四)預計本期現金及約當現金之淨減 6,200 萬 9 千元。

(五)期初現金及約當現金 8 億 9,094 萬 1 千元。

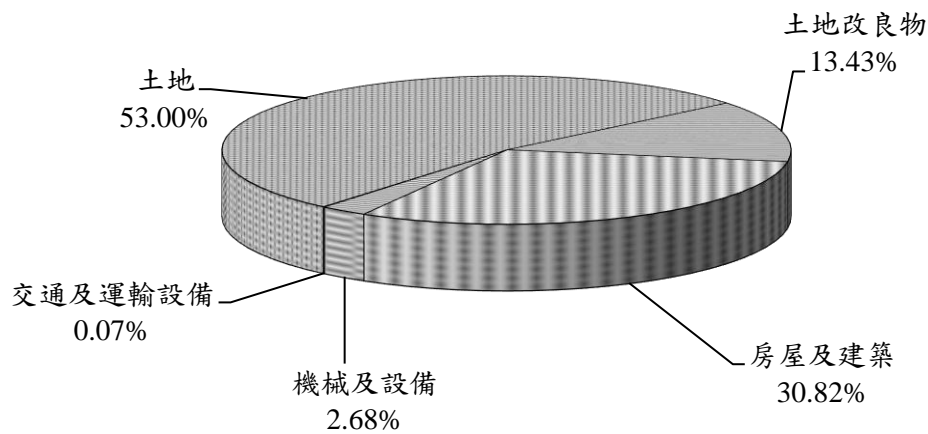
(六)預計期末現金及約當現金 8 億 2,893 萬 2 千元。

經濟部產業園區管理局
科技產業園區作業基金
業務計畫及預算說明

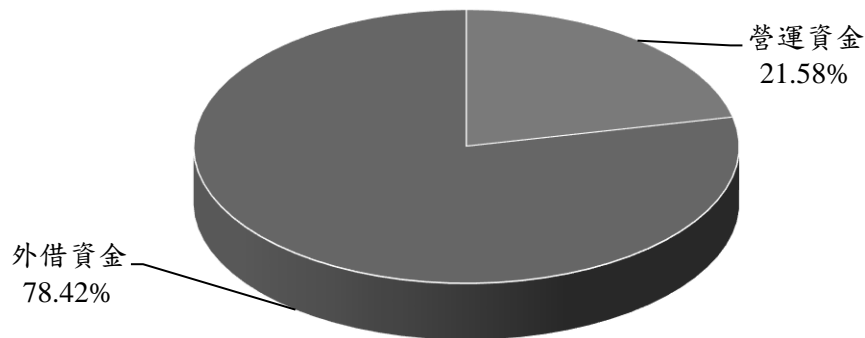
中華民國113年度

113年度固定資產建設改良擴充及其資金來源(圖1)

建設改良擴充



資金來源



單位：新臺幣千元

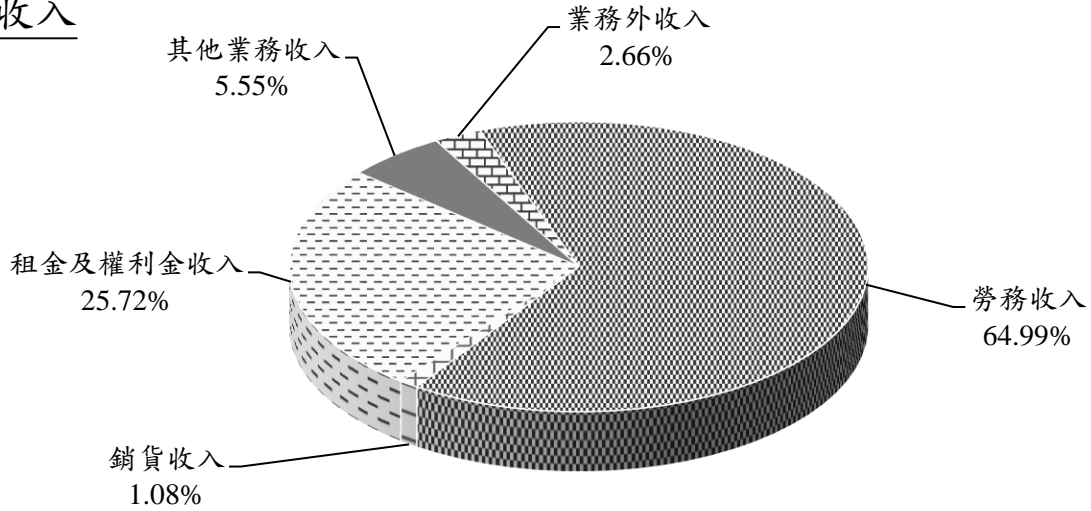
建設改良擴充	113年度預算	資金來源	113年度預算
不動產、廠房及設備	1,185,418	營運資金	255,757
土地	628,189	外借資金	929,661
土地改良物	159,237		
房屋及建築	365,349		
機械及設備	31,793		
交通及運輸設備	850		
合計	1,185,418	合計	1,185,418

經濟部產業園區管理局
科技產業園區作業基金
業務計畫及預算說明

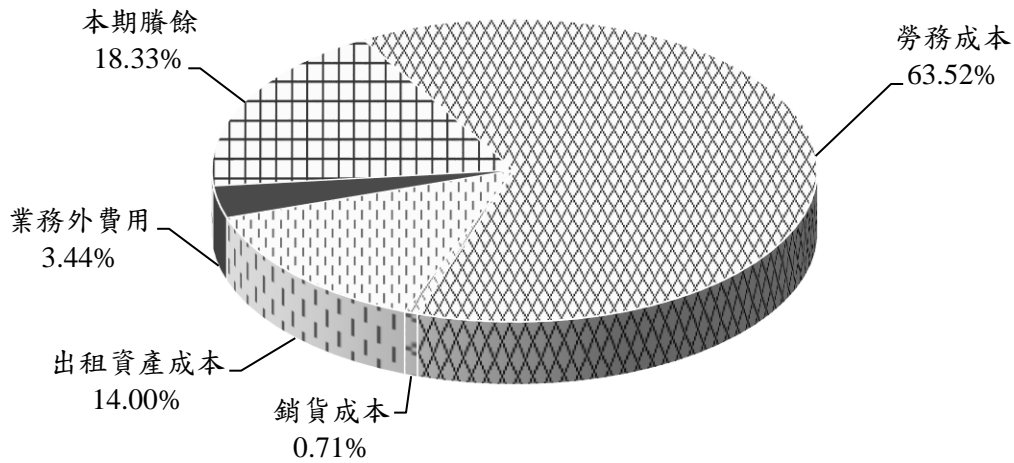
中華民國113年度

113年度收入、成本與費用及賸餘(圖2)

收入



成本與費用及賸餘



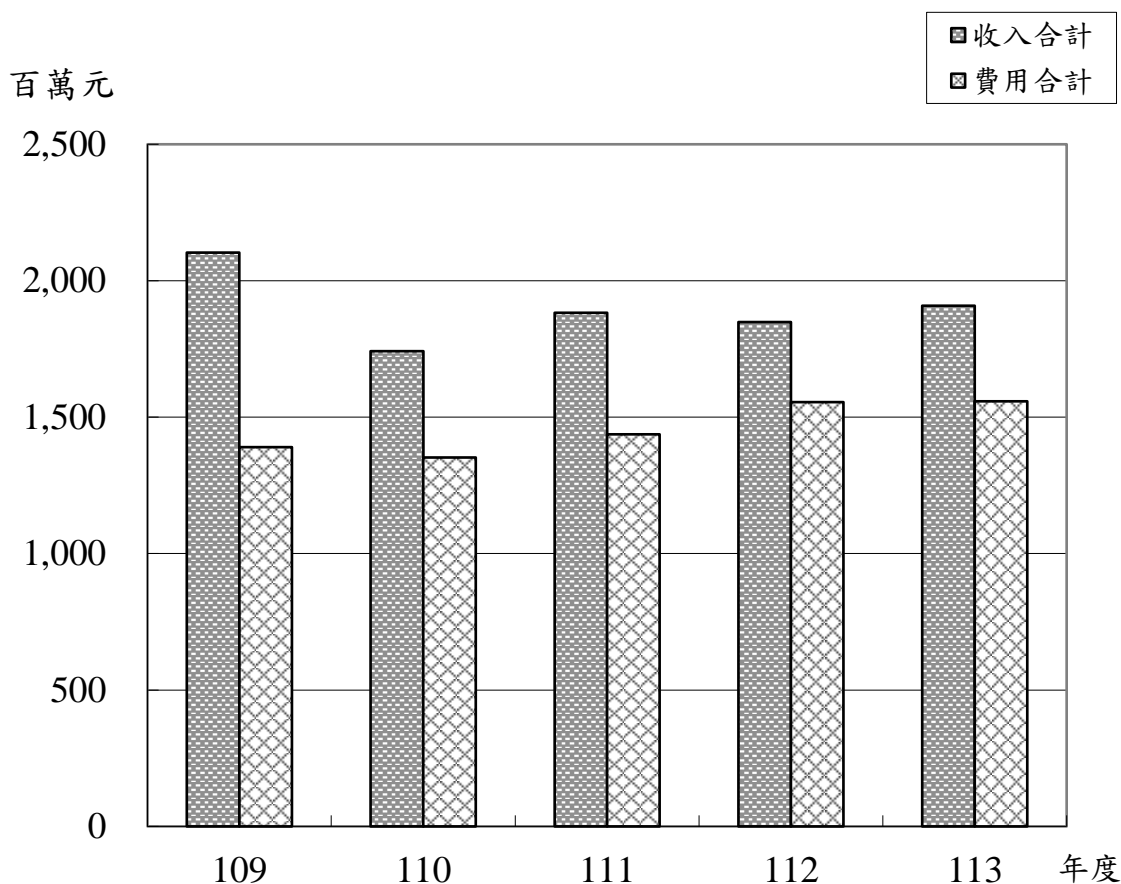
單位：新臺幣千元

收 入	113 年 度 預 算	成 本 與 費 用 及 賸 餘	113 年 度 預 算
業務收入	1,857,267	業務成本與費用	1,492,570
勞務收入	1,239,982	勞務成本	1,211,858
銷貨收入	20,572	銷貨成本	13,536
租金及權利金收入	490,718	出租資產成本	267,176
其他業務收入	105,995	業務外費用	65,546
業務外收入	50,710	本期賸餘	349,861
收入總額	1,907,977	成本、費用及賸餘總額	1,907,977

經濟部產業園區管理局
科技產業園區作業基金
業務計畫及預算說明

中華民國113年度

最近5年收入與費用(圖3)



單位：新臺幣千元

項 目 \ 年 度	109年度決算	110年度決算	111年度決算	112年度預算	113年度預算
收入					
業務收入	1,553,870	1,668,742	1,813,114	1,802,620	1,857,267
業務外收入	549,162	73,610	69,888	45,483	50,710
收入合計	2,103,032	1,742,352	1,883,002	1,848,103	1,907,977
費用					
業務成本與費用	1,305,542	1,291,485	1,316,621	1,507,929	1,492,570
業務外費用	84,490	60,152	120,777	46,735	65,546
費用合計	1,390,032	1,351,637	1,437,398	1,554,664	1,558,116
本期賸餘	713,000	390,715	445,604	293,439	349,861

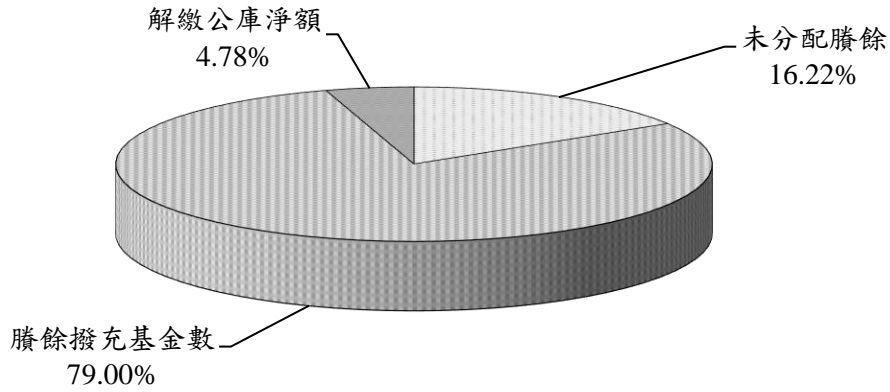
註：109至111年度決算數為審定決算數；112年度預算為法定預算數。以下各表同。

經濟部產業園區管理局
科技產業園區作業基金
業務計畫及預算說明

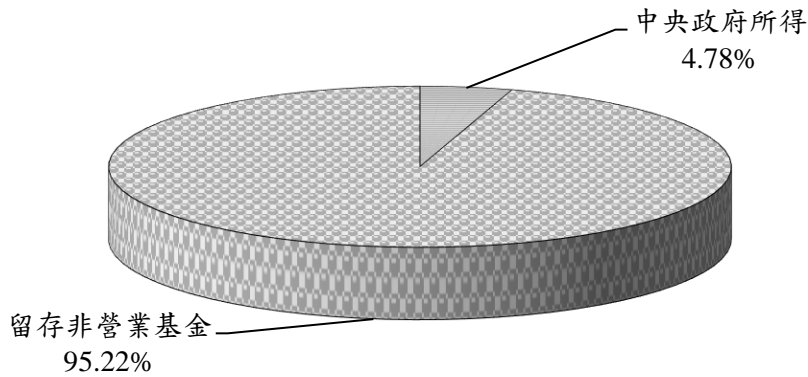
中華民國113年度

113年度賸餘分配(圖4)

按分配程序分



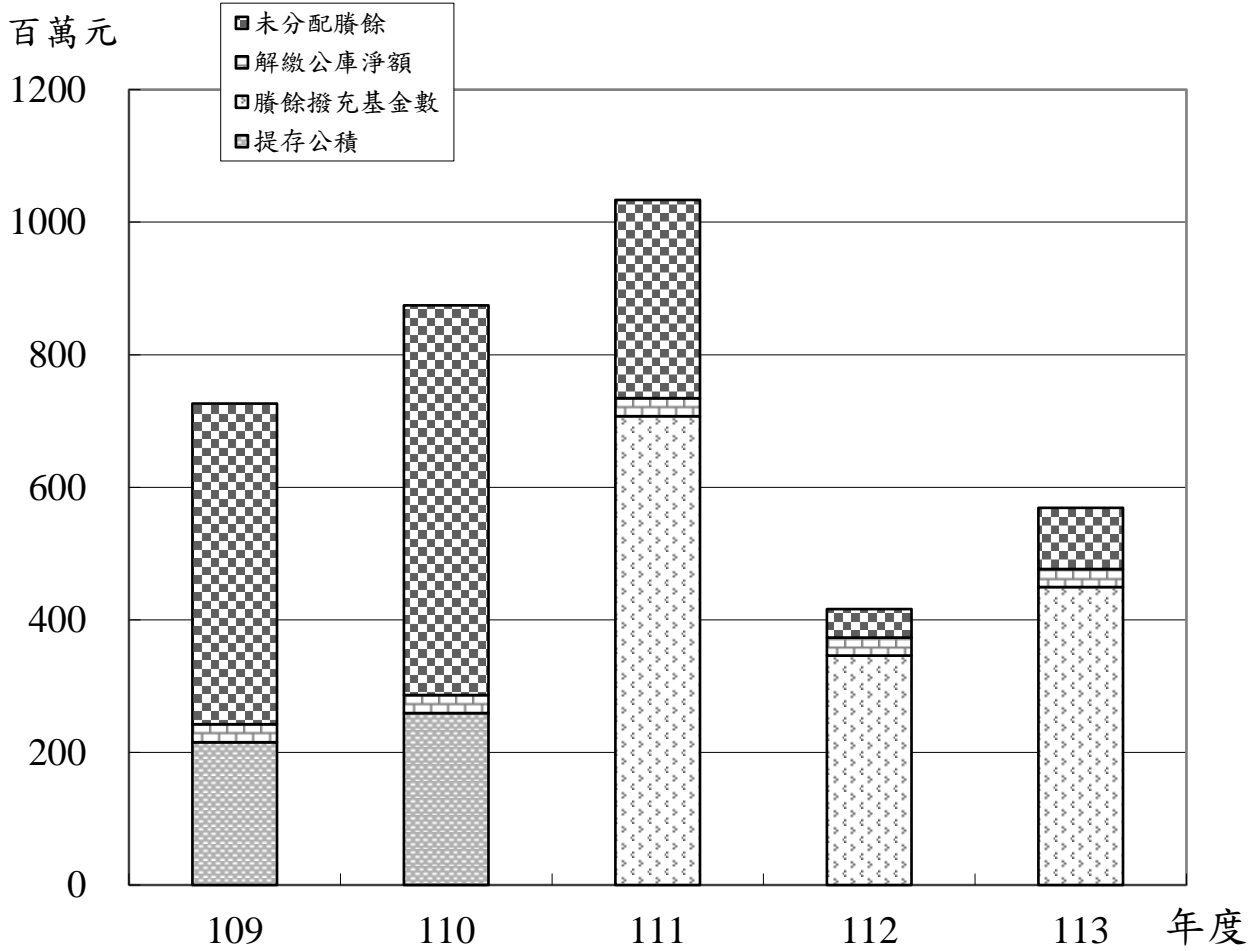
按所得對象分



單位：新臺幣千元

按分配程序分	113年度預算	按所得對象分	113年度預算
填補累積短絀		中央政府所得	27,186
提存公積		留存非營業基金	541,848
賸餘撥充基金數	449,540		
解繳公庫淨額	27,186		
未分配賸餘	92,308		
合 計	569,034	合 計	569,034

經濟部產業園區管理局
科技產業園區作業基金
 業務計畫及預算說明
 中華民國113年度
 最近5年賸餘分配(圖5)



單位：新臺幣千元

項 目	年 度				
	109年度決算	110年度決算	111年度決算	112年度預算	113年度預算
賸餘分配					
提存公積	215,398	259,396			
賸餘撥充基金數			707,285	346,141	449,540
解繳公庫淨額	27,186	27,186	27,186	27,186	27,186
未分配賸餘	483,794	587,928	299,061	42,981	92,308
合 計	726,378	874,510	1,033,532	416,308	569,034

本 頁 空 白

預算主要表

經濟部產業園區管理局

科技產業園區作業基金

收支餘絀預計表

中華民國113年度

單位：新臺幣千元

前年度決算數		科目	本年度預算數		上年度預算數		比較增減(-)	
金額	%		金額	%	金額	%	金額	%
1,813,114	100.00	業務收入	1,857,267	100.00	1,802,620	100.00	54,647	3.03
1,225,436	67.59	勞務收入	1,239,982	66.76	1,192,324	66.14	47,658	4.00
835,394	46.08	管理收入	840,000	45.23	777,000	43.10	63,000	8.11
390,042	21.51	其他勞務收入	399,982	21.54	415,324	23.04	-15,342	-3.69
18,767	1.04	銷貨收入	20,572	1.11	19,672	1.09	900	4.58
18,767	1.04	給水銷貨收入	20,572	1.11	19,672	1.09	900	4.58
467,944	25.81	租金及權利金收入	490,718	26.42	489,106	27.13	1,612	0.33
329,524	18.17	土地租金收入	308,297	16.60	306,925	17.03	1,372	0.45
96,572	5.33	廠房租金收入	141,693	7.63	139,212	7.72	2,481	1.78
40,696	2.24	其他建築物租金收入	40,728	2.19	42,969	2.38	-2,241	-5.22
1,152	0.06	權利金收入						
100,968	5.57	其他業務收入	105,995	5.71	101,518	5.63	4,477	4.41
99,707	5.50	其他補助收入	104,407	5.62	99,930	5.54	4,477	4.48
1,261	0.07	雜項業務收入	1,588	0.09	1,588	0.09		
1,316,621	72.62	業務成本與費用	1,492,570	80.36	1,507,929	83.65	-15,359	-1.02
1,113,952	61.44	勞務成本	1,211,858	65.25	1,246,626	69.16	-34,768	-2.79
699,533	38.58	管理成本	769,086	41.41	803,860	44.59	-34,774	-4.33
414,418	22.86	其他勞務成本	442,772	23.84	442,766	24.56	6	0.00
9,968	0.55	銷貨成本	13,536	0.73	12,631	0.70	905	7.16
9,968	0.55	給水銷貨成本	13,536	0.73	12,631	0.70	905	7.16
192,701	10.63	出租資產成本	267,176	14.39	248,672	13.80	18,504	7.44
116,962	6.45	出租土地成本	142,379	7.67	120,220	6.67	22,159	18.43
39,248	2.16	出租廠房成本	84,651	4.56	86,569	4.80	-1,918	-2.22
36,491	2.01	出租其他建築物成本	40,146	2.16	41,883	2.32	-1,737	-4.15
496,494	27.38	業務賸餘(短絀)	364,697	19.64	294,691	16.35	70,006	23.76
69,888	3.85	業務外收入	50,710	2.73	45,483	2.52	5,227	11.49

經濟部產業園區管理局

科技產業園區作業基金

收支餘絀預計表

中華民國113年度

單位：新臺幣千元

前年度決算數		科目	本年度預算數		上年度預算數		比較增減(-)	
金額	%		金額	%	金額	%	金額	%
9,101	0.50	財務收入	10,830	0.58	8,774	0.49	2,056	23.43
9,101	0.50	利息收入	10,830	0.58	8,774	0.49	2,056	23.43
60,787	3.35	其他業務外收入	39,880	2.15	36,709	2.04	3,171	8.64
		財產交易賸餘	10,631	0.57	10,139	0.56	492	4.85
20,235	1.12	資產使用及權利金收入	19,513	1.05	16,995	0.94	2,518	14.82
882	0.05	違規罰款收入	911	0.05	911	0.05		
1,200	0.07	受贈收入	1,500	0.08	1,500	0.08		
38,470	2.12	雜項收入	7,325	0.39	7,164	0.40	161	2.25
120,777	6.66	業務外費用	65,546	3.53	46,735	2.59	18,811	40.25
45,863	2.53	財務費用	55,572	2.99	40,037	2.22	15,535	38.80
31,081	1.71	利息費用	47,051	2.53	31,493	1.75	15,558	49.40
14,783	0.82	投資短絀	8,521	0.46	8,544	0.47	-23	-0.27
74,914	4.13	其他業務外費用	9,974	0.54	6,698	0.37	3,276	48.91
50,399	2.78	財產交易短絀	8,319	0.45	5,658	0.31	2,661	47.03
24,515	1.35	雜項費用	1,655	0.09	1,040	0.06	615	59.13
-50,889	-2.81	業務外賸餘(短絀)	-14,836	-0.80	-1,252	-0.07	-13,584	1,084.98
445,604	24.58	本期賸餘(短絀)	349,861	18.84	293,439	16.28	56,422	19.23

註：百分比及前年度決算數細數之和與總數或略有出入，係四捨五入關係。以下各表同。

經濟部產業園區管理局
科技產業園區作業基金
餘絀撥補預計表
中華民國113年度

單位：新臺幣千元

上年度預算數		項 目	本年度預算數		說 明
金額	%		金額	%	
421,308	100.00	賸餘之部	569,034	100.00	
293,439	69.65	本期賸餘	349,861	61.48	
127,869	30.35	前期未分配賸餘	219,173	38.52	
373,327	88.61	分配之部	476,726	83.78	
		填補累積短絀			
		提存公積			
346,141	82.16	賸餘撥充基金數	449,540	79.00	
27,186	6.45	解繳公庫淨額	27,186	4.78	
47,981	11.39	未分配賸餘	92,308	16.22	
		短絀之部			
		本期短絀			
		前期待填補之短絀			
		填補之部			
		撥用賸餘			
		撥用公積			
		待填補之短絀			

經濟部產業園區管理局
科技產業園區作業基金
現金流量預計表
中華民國113年度

單位：新臺幣千元

項 目	預 算 數	說 明
業務活動之現金流量		
本期賸餘（短絀）	349,861	
利息股利之調整	36,221	
未計利息股利之本期賸餘（短絀）	386,082	
調整項目	338,072	提存呆帳615千元，不動產、廠房及設備折舊攤提數247,868千元，其他折舊性資產折舊65,609千元，電腦軟體攤銷21,748千元，處理資產賸餘2,312千元，認列台灣絲織開發股份有限公司投資損失8,521千元，遞延收入轉列其他補助收入3,977千元。
未計利息股利之現金流入（流出）	724,154	
收取利息	10,830	
支付利息	-47,051	
業務活動之淨現金流入（流出）	687,933	
投資活動之現金流量		
減少不動產、廠房及設備、礦產資源	21,300	出售臨廣科技產業園區廠房21,300千元。
增加不動產、廠房及設備、礦產資源	-639,195	增置不動產、廠房及設備639,195千元，包含土地81,966千元、土地改良物159,237千元、房屋及建築365,349千元、機械及設備31,793千元及交通及運輸設備850千元。
增加無形資產及其他資產	-2,202	增加無形資產：電腦軟體等2,202千元。
投資活動之淨現金流入（流出）	-620,097	
籌資活動之現金流量		
增加長期負債	447,619	舉借債務447,619千元。
減少長期負債	-550,278	清償屆期還本債務550,278千元。

經濟部產業園區管理局
科技產業園區作業基金
現金流量預計表
 中華民國113年度

單位：新臺幣千元

項 目	預 算 數	說 明
賸餘分配款	-27,186	奉行政院104年10月12日院臺經字第1040048106號函同意，高雄前鎮區興邦段228-15地號等土地，無償撥供加工處公務財產，其土地租金收入及管理成本納入基金預算辦理，並為避免影響國庫現有收入，由基金每年解繳國庫以不少於0.27億元為原則。
籌資活動之淨現金流入（流出）	-129,845	
現金及約當現金之淨增（淨減）	-62,009	
期初現金及約當現金	890,941	
期末現金及約當現金	828,932	

經濟部產業園區管理局
科技產業園區作業基金
現金流量預計表補充說明

中華民國113年度

不影響現金之投資及籌資活動：

- 1.楠梓科技產業園區第三園區設置計畫分期有償撥用財政部國有財產署土地之應付未付數546,223千元。
- 2.將預計一年內到期應償還長期借款550,278千元，轉列短期債務。

預算明細表

經濟部產業園區管理局
科技產業園區作業基金
勞務收入明細表
中華民國113年度

單位：新臺幣千元

科目及營運項目	單位	預 算 數			說 明
		數量	單價(元)	金額	
勞務收入				1,239,982	
(一)管理收入	月	12	70,000,000.00	840,000	依「科技產業園區管理費規費及服務費收費標準」計收管理費，各區編列如下： 1.楠梓科技產業園區及第二園區381,185千元。 2.高雄軟體園區22,633千元。 3.前鎮科技產業園區175,298千元。 4.臨廣科技產業園區23,447千元。 5.成功物流園區172千元。 6.潭子科技產業園區64,702千元。 7.臺中軟體園區18,460千元。 8.臺中港科技產業園區113,719千元。 9.屏東科技產業園區40,384千元。
(二)其他勞務收入	月	12	33,331,833.33	399,982	1.土地放租手續費收入5,633千元： (1)前鎮科技產業園區127千元。 (2)臺中港科技產業園區5,506千元。 2.公共建設費收入248,371千元： (1)楠梓科技產業園區及第二園區10,503千元。 (2)高雄軟體園區6,224千元。 (3)前鎮科技產業園區4,943千元。 (4)臨廣科技產業園區3,122千元。 (5)潭子科技產業園區12,149千元。 (6)臺中軟體園區3,853千元。 (7)臺中港科技產業園區100,208千元。 (8)屏東科技產業園區107,369千元。 3.寬頻管道使用費收入2,102千元： (1)楠梓科技產業園區684千元。 (2)前鎮科技產業園區810千元。 (3)潭子科技產業園區149千元。 (4)屏東科技產業園區459千元。 4.廢水處理納管費77,849千元： (1)潭子科技產業園區32,940千元。 (2)臺中港科技產業園區38,390千元。 (3)屏東科技產業園區6,519千元。

經濟部產業園區管理局
科技產業園區作業基金
勞務收入明細表
 中華民國113年度

單位：新臺幣千元

科目及營運項目	單位	預算數			說明
		數量	單價(元)	金額	
					5.污水下水道管線建設費：楠梓科技產業園區13,135千元。 6.污水下水道揚水加壓站及相關設施建設費：楠梓科技產業園區23,764千元。 7.污水下水道管理系統操作維護使用費：楠梓科技產業園區及第二園區29,128千元。

經濟部產業園區管理局
科技產業園區作業基金
銷貨收入明細表
中華民國113年度

單位：新臺幣千元

科目及營運項目	單位	預 算 數			說 明
		數量	單價(元)	金額	
銷貨收入				20,572	
(一)給水銷貨收入	立方公尺	1,732,434	11.87	20,572	潭子科技產業園區工業給水站售水收入20,564千元、給水工程工料費收入8千元，共計20,572千元。

經濟部產業園區管理局
科技產業園區作業基金
租金及權利金收入明細表
中華民國113年度

單位：新臺幣千元

科目及業務項目	預 算 數	說 明
租金及權利金收入	490,718	
(一)土地租金收入	308,297	1.楠梓科技產業園區及第二園區151,820千元。 2.高雄軟體園區41,239千元。 3.前鎮科技產業園區66,483千元。 4.臨廣科技產業園區14,119千元。 5.潭子科技產業園區15,398千元。 6.臺中軟體園區3,023千元。 7.屏東科技產業園區16,215千元。
(二)廠房租金收入	141,693	1.楠梓科技產業園區51,745千元。 2.前鎮科技產業園區83,804千元。 3.臨廣科技產業園區6,144千元。
(三)其他建築物租金收入	40,728	1.楠梓科技產業園區辦公室及地下室租金6,310千元、地上建物租金7,456千元、綜合大樓及辦事處租金2,468千元、便利商店租金256千元、德民宿舍租金113千元、工聯會及餐廳租金129千元，共計16,732千元。 2.前鎮科技產業園區房屋租金2,962千元、宿舍租金3,900千元、聯合辦公大樓租金3,573千元、職工休息室租金2,115千元、臨廣餐廳及高雄超商租金756千元，共計13,306千元。 3.標準廠房地下室租金4,200千元、儲運倉儲及保養廠等建物租金3,744千元、兆豐銀行及出入口崗哨旁建物租金2,002千元、郵局及會議室租金收入388千元，共計10,334千元。 4.臺中港科技產業園區關聯大樓租金356千元。

經濟部產業園區管理局
科技產業園區作業基金
其他業務收入明細表
 中華民國113年度

單位：新臺幣千元

科目及業務項目	預 算 數	說 明
其他業務收入	105,995	
(一)其他補助收入	104,407	1.國庫補助保二總隊駐區員警經費98,430千元。 2.教育部國民及學前教育署補助辦理非營利幼兒園相關經費2,000千元。 3.接受民間之捐贈不動產，將遞延收入隨折舊轉列其他補助收入3,977千元。
(二)雜項業務收入	1,588	固定空氣污染源許可審查，水污染排放許可審查及廢棄物清理計畫書審查等收入，各區編列如下： 1.楠梓科技產業園區943千元。 2.前鎮科技產業園區300千元。 3.潭子科技產業園區90千元。 4.臺中港科技產業園區200千元。 5.屏東科技產業園區55千元。

經濟部產業園區管理局
科技產業園區作業基金
業務外收入明細表
中華民國113年度

單位：新臺幣千元

科目及業務項目	預算數	說 明
業務外收入	50,710	
(一)財務收入	10,830	
1.利息收入	10,830	1.資金存放金融機構之利息收入3,730千元。 2.台灣絲織開發有限公司配合款計收利息收入7,100千元。
(二)其他業務外收入	39,880	
1.財產交易賸餘	10,631	出售臨廣科技產業園區廠房變賣賸餘。
2.資產使用及權利金收入	19,513	1.楠梓科技產業園區6,716千元： (1)廢品處理場收入966千元。 (2)場地維護費收入1,651千元。 (3)園區(含綠地)及綜合大樓停車場收入3,799千元。 (4)第二會議室及莊敬堂租借收入90千元。 (5)行政大樓屋頂出借太陽能光電設備收入210千元。 2.前鎮及臨廣科技產業園區7,664千元： (1)園區(含綠地)停車場收入4,334千元。 (2)場地使用費收入(含超商)2,430千元。 (3)行政大樓屋頂出借太陽能光電設備收入900千元。 3.潭子科技產業園區3,228千元： (1)地下室及立體停車場收入2,534千元。 (2)行政大樓屋頂出借太陽能光電設備收入495千元。 (3)危險品倉庫租金收入103千元。 (4)場地維護費收入96千元。 4.臺中港科技產業園區552千元： (1)租借會議室及場地維護費收入517千元。 (2)關聯大樓屋頂出借太陽能光電設備收入35千元。 5.屏東科技產業園區1,353千元： (1)服務中心等屋頂出借太陽能光電設備收入1,341千元。 (2)租借會議室及場地維護費收入12千元。
3.違規罰款收入	911	估列廠商逾期未繳土地租金之違約金罰款收入。
4.受贈收入	1,500	估列廠商受贈指定用途收入。

經濟部產業園區管理局
科技產業園區作業基金
業務外收入明細表
 中華民國113年度

單位：新臺幣千元

科目及業務項目	預算數	說明
5.雜項收入	7,325	1.楠梓科技產業園區6,523千元： (1)區內人員及車輛出入證工本費收入5千元。 (2)繳回勞保補償金896千元。 (3)人力培訓班報名費收入5,000千元。 (4)育樂活動中心清潔管理費收入600千元。 (5)報廢財產變賣收入22千元。 2.前鎮科技產業園區345千元： (1)人力培訓班報名費收入175千元。 (2)報廢變賣收入150千元。 (3)出入證工本費收入20千元。 3.潭子科技產業園區16千元： (1)人員及車輛出入證工本費收入1千元。 (2)康樂室及教育訓練室清潔管理費收入12千元。 (3)報廢財產及非消耗品變賣收入3千元。 4.臺中港科技產業園區375千元： (1)人員及車輛出入證費工本費收入60千元。 (2)報廢財產變賣收入15千元。 (3)道路瀝青混凝土刨除回收剩餘價值收入300千元。 5.屏東科技產業園區66千元： (1)車輛出入證工本費收入6千元。 (2)代辦郵局業務收入60千元。

勞務成本

中華民國

科目及營運項目	單位	本 年 度 預 算 數		
		數量	平均單位成本(元)	金額
一、勞務成本				1,211,858
(一)管理成本	平方公尺	5,303,092	145.03	769,086
1.用人費用				104,082
正式員額薪資				64,464
加(夜)班費				5,539
獎金				15,239
退休及卹償金				10,406
福利費				8,430
提繳費				4
2.服務費用				416,557
水電費				17,788
郵電費				1,927
旅運費				1,058
印刷裝訂及公告費				759
修理保養及保固費				43,458
保險費				1,755
一般服務費				89,656
專業服務費				259,212
公關慰勞費				144
媒體政策及業務宣導費				800
3.材料及用品費				9,213
使用材料費				1,371
用品消耗				7,842

區管理局
作業基金
明細表

113年度

單位：新臺幣千元

上 年 度 預 算 數			前 年 度 決 算 數		
數量	平均單位成本(元)	金額	數量	平均單位成本(元)	金額
		1,246,626			1,113,952
5,303,092	151.58	803,860	5,303,092	131.91	699,533
		104,521			94,810
		64,626			58,593
		5,540			4,483
		15,548			14,117
		10,448			9,998
		8,355			7,618
		4			2
		417,909			357,167
		17,788			17,413
		1,927			1,297
		1,058			331
		759			624
		43,458			36,255
		1,789			1,087
		87,974			73,315
		262,212			225,914
		144			143
		800			790
		9,213			6,448
		1,371			595
		7,842			5,853

勞務成本

中華民國

科目及營運項目	單位	本年度預算數		
		數量	平均單位成本(元)	金額
4.租金與利息				839
地租及水租				
機器租金				50
交通及運輸設備租金				180
什項設備租金				609
5.折舊、折耗及攤銷				225,764
不動產、廠房及設備折舊				225,764
6.稅捐與規費(強制費)				887
房屋稅				87
消費與行為稅				153
規費				647
7.會費、捐助、補助、分攤、救助(濟)與交流活動費				4,138
會費				50
分擔				558
補貼(償)、獎勵、慰問與救助(濟)				3,530
8.短絀、賠償與保險給付				
各項短絀				
9.其他				7,606
其他費用				7,606
(二)其他勞務成本	平方公尺	5,303,092	83.49	442,772
1.用人費用				3,154
聘僱及兼職人員薪資				2,303
加(夜)班費				126
獎金				288
退休及卹償金				138
福利費				299

區管理局
作業基金
明細表

113年度

單位：新臺幣千元

上 年 度 預 算 數			前 年 度 決 算 數		
數量	平均單位成本(元)	金額	數量	平均單位成本(元)	金額
		2,966			3,036
		2,127			1,923
		50			557
		180			98
		609			458
		256,240			225,543
		256,240			225,543
		674			847
		87			77
		157			129
		430			641
		4,116			3,716
		40			50
		546			532
		3,530			3,135
		615			3,095
		615			3,095
		7,606			4,871
		7,606			4,871
5,303,092	83.49	442,766	5,303,092	78.15	414,418
		3,126			3,118
		2,279			2,254
		126			160
		285			268
		137			138
		299			299

勞務成本

中華民國

科目及營運項目	單位	本 年 度 預 算 數		
		數量	平均單位成本(元)	金額
2.服務費用				126,569
郵電費				4,496
修理保養及保固費				19,082
一般服務費				60,136
專業服務費				42,855
3.材料及用品費				500
用品消耗				500
4.租金與利息				200
房租				200
5.折舊、折耗及攤銷				21,748
攤銷				21,748
6.會費、捐助、補助、分攤、救助 (濟)與交流活動費				290,601
分擔				290,601
總計				1,211,858

區管理局
作業基金
明細表

113年度

單位：新臺幣千元

上 年 度 預 算 數			前 年 度 決 算 數		
數量	平均單位成本(元)	金額	數量	平均單位成本(元)	金額
		126,031			109,274
		4,496			4,813
		19,082			17,549
		60,012			50,749
		42,441			36,163
		500			569
		500			569
		200			196
		200			196
		18,397			21,748
		18,397			21,748
		294,512			279,513
		294,512			279,513
		1,246,626			1,113,952

經濟部產業園區管理局
科技產業園區作業基金

勞務成本說明

中華民國 113 年度

科 目	說 明
勞務成本	勞務成本：本年度預算編列 1,211,858 千元，包含各園區管理成本 769,086 千元，其他勞務成本 442,772 千元，茲按各用途別科目說明如下：
管理成本	壹、管理成本：預算編列 769,086 千元
用人費用	一、用人費用 104,082 千元，內容如下：
正式員額薪資	(一) 正式員額薪資—64,464 千元
職員薪金	1. 職員薪金：職員 57 人待遇（含清潔隊、消防隊、環境保護服務站、從業員工服務中心等），依現行待遇標準，計編列 37,686 千元。
工員工資	2. 工員工資：工員 44 人待遇（含清潔隊、消防隊、環境保護服務站等），依現行待遇標準，計編列 26,778 千元。
加(夜)班費	(二) 加(夜)班費—5,539 千元
延長工時加班費	1. 延長工時加班費：清潔隊、消防隊等防颱加班費及消防隊值勤，計編列 2,422 千元。
未休假加班費	2. 未休假加班費：符合勞動基準法支領條件者，依員工人數及未休假天數核實估計未休假加班費，計編列 3,117 千元。
獎金	(三) 獎金—15,239 千元
考績獎金	1. 考績獎金：按員工 101 人估列，計編列 8,327 千元。
年終獎金	2. 年終獎金：按員工 101 人估列，計編列 5,420 千元。
其他獎金	3. 其他獎金：全勤獎金計編列 1,492 千元。
退休及卹償金	(四) 退休及卹償金—10,406 千元
職員退休及離職金	1. 職員退休及離職金：按職員薪資依提撥率計編列 6,263 千元。
工員退休及離職金	2. 工員退休及離職金：按工員薪資依提撥率計編列 4,143 千元。
福利費	(五) 福利費—8,430 千元
分擔員工保險費	1. 分擔員工保險費：依員工投保勞保及健保費率計編列 7,755 千元。

經濟部產業園區管理局
科技產業園區作業基金

勞務成本說明

中華民國 113 年度

科 目	說 明
傷病醫藥費	2.傷病醫藥費：員工因公受傷醫療費用及健康體檢費計編列 30 千元。
其他福利費	3.其他福利費：國內休假旅遊補助費等，計編列 645 千元。
提繳費	(六) 提繳費—提繳工資墊償基金計編列 4 千元。
提繳工資墊償費用	
服務費用	二、服務費用 416,557 千元，內容如下：
水電費	(一) 水電費—17,788 千元
工作場所電費	1.工作場所電費：按估計耗電量，計編列 16,779 千元。
工作場所水費	2.工作場所水費：按估計耗水量，計編列 975 千元。
氣體費	3.氣體費：按估計耗用量，計編列 34 千元。
郵電費	(二) 郵電費—1,927 千元
郵費	1.郵費：公文傳送、寄發繳款憑單及相關文件報表郵寄費，計編列 525 千元。
電話費	2.電話費：按業務需要，計編列 1,253 千元。
數據通信費	3.數據通信費：傳輸報表、文件等資料及防災中心備用網路費等，計編列 149 千元。
旅運費	(三) 旅運費—1,058 千元
國內旅費	1.國內旅費：按實際需要接洽工作、開會等，計編列 551 千元。
國外旅費	2.國外旅費，計編列 483 千元： (1)赴具潛力市場國家交流合作 3 人次 7 天 143 千元。 (2)參加園區、產業發展會議或活動，及進行經貿合作事宜 3 人次 6 天 150 千元。 (3)新南向產業交流合作計畫 4 人次 6 天 190 千元。
其他旅運費	3.其他旅運費：研討會及職病預防講師之交通費編列 24 千元。
印刷裝訂及公告費	(四) 印刷裝訂及公告費—759 千元
印刷及裝訂費	印刷及裝訂費：印製技藝研習班招生簡章、招商行銷文件、各項表報等，計編列 759 千元。
修理保養及保固費	(五) 修理保養及保固費—43,458 千元

經濟部產業園區管理局
科技產業園區作業基金

勞務成本說明

中華民國 113 年度

科 目	說 明
土地改良物修護費	1.土地改良物修護費：區內道路、下水道、人行道、圍牆、污水管線、景觀等維護，計編列 21,115 千元。
一般房屋修護費	2.一般房屋修護費：老舊辦公場所修繕費編列 4,026 千元。
其他建築修護費	3.其他建築修護費：出入口警衛室、管制站、紀念碑廣場、涼亭、公共藝術設施及大型招商看板等維護，計編列 320 千元。
機械及設備修護費	4.機械及設備修護費：環保實驗室儀器、雨水下水道自動水質監測連線傳輸系統、電力、空調、及通風系統等維護，計編列 5,755 千元。
交通及運輸設備修護費	5.交通及運輸設備修護費：含垃圾車、機車、救護車、消防車、灑水車、小貨車、交通號誌燈、路燈、監視系統等維護，計編列 9,444 千元。
什項設備修護費	6.什項設備修護費：空調系統、電氣設備、保全系統、事務機具及什項機具等維護，計編列 2,798 千元。
保險費	(六) 保險費—1,755 千元
一般房屋保險費	1.一般房屋保險費：房屋火險費編列 311 千元。
機械及設備保險費	2.機械及設備保險費：揚水加壓站內機器設備火險費編列 100 千元。
交通及運輸設備保險費	3.交通及運輸設備保險費：垃圾車、灑水車、小貨車、消防車、救護車及機車等車輛保險費，計編列 300 千元。
責任保險費	4.責任保險費：公共設施投保意外責任險編列 1,044 千元。
一般服務費	(七) 一般服務費—89,656 千元
公證費	1.公證費：前儲運中心及供應服務所員工勞保補償金繳回契約書法院公證費編列 40 千元。
佣金、匯費、經理費及手續費	2.佣金、匯費、經理費及手續費：給付金融機構及代辦業務服務之匯費、手續費 3 千元。
外包費	3.外包費：事務性工作業務外包費 24,753 千元(勞務承攬

經濟部產業園區管理局
科技產業園區作業基金

勞務成本說明

中華民國 113 年度

科 目	說 明
<p>義（志）工服務費</p> <p>體育活動費</p> <p>專業服務費</p> <p> 法律事務費</p> <p> 工程及管理諮詢服務費</p> <p> 講課鐘點、稿費、出席審查及查詢費</p> <p> 委託調查研究費</p> <p> 委託檢驗（定）試驗認證費</p>	<p>進用人力 48 人)；環境清潔維護、水溝疏通、廢棄物清運、修剪移植移除行道樹、蟲害病媒防治等清潔工作外包費 63,891 千元(勞務承攬進用人力 102 人)。以上計列 88,644 千元。</p> <p>4.義（志）工服務費：勞工志工、交通自治服務隊及義消等志願服務工作人員之保險、研習、訓練及觀摩等費用，計編列 666 千元。</p> <p>5.體育活動費：按現有員額 101 人，每人每年以 3 千元計，計編列文康活動費 303 千元。</p> <p>(八) 專業服務費—259,212 千元</p> <p>1.法律事務費：聘請律師及訴訟費用編列 1,300 千元。</p> <p>2.工程及管理諮詢服務費：工程委託規劃設計及監造等專業服務費編列 575 千元。</p> <p>3.講課鐘點、稿費、出席審查及查詢費：辦理講習、訓練及研習等聘請講師演講或授課之鐘點費，科技產業園區月刊撰稿及聘請專家出席審查案件等酬勞費用，計編列 6,879 千元。</p> <p>4.委託調查研究費：科技產業園區發展推動及更新計畫 13,000 千元、園區營運期間提升廠地效能及建築管理輔導計畫 10,600 千元、建立公共工程節能減碳作業指引暨工程專業服務 5,000 千元、科技產業園區數位轉型躍升計畫 12,000 千元、科技產業園區群聚招商計畫 14,000 千元、中部園區智慧應用創新發展計畫 7,600 千元、科技產業園區策略整合計畫 4,500 千元、科技產業園區前瞻發展及效能提升計畫 4,800 千元，計編列 71,500 千元。</p> <p>5.委託檢驗(定)試驗認證費：固定污染源許可審查及核發、廢棄物清理計畫書審查委託技術服務、土壤及地下水品質監測、園區空氣品質調查分析、地下水質安全維護與管理計畫、循環經濟暨低碳永續園區推動輔</p>

經濟部產業園區管理局
科技產業園區作業基金

勞務成本說明

中華民國 113 年度

科 目	說 明
委託考選訓練費	導計畫等，計編列 68,903 千元。
其他	6.委託考選訓練費：員工訓練進修經費編列 1,360 千元。 7.其他：污水處理廠、揚水加壓站、污水下水道系統、廢水廠、配水池等委託代操作，計編列 108,695 千元。
公關慰勞費	(九) 公關慰勞費—144 千元
公共關係費	公共關係費：為因應高雄及臺中軟體園區業務需要，辦理廠商服務、增進園區與廠商重要施政措施溝通及聯繫事項等費用編列 144 千元。
媒體政策及業務宣導費	(十) 媒體政策及業務宣導費—800 千元
媒體政策及業務宣導費	媒體政策及業務宣導費：辦理政策招商行銷、園區形象提升、重要施政推動成果等相關媒體宣導製作、託播及刊登等經費編列 800 千元。
材料及用品費	三、材料及用品費 9,213 千元，內容如下：
使用材料費	(一) 使用材料費—1,371 千元
燃料	1.燃料：垃圾車、消防車、堆高機、抽水機、除草機及發電機等機具耗用汽、柴油等，計編列 1,162 千元。
油脂	2.油脂：各項機具耗用黃油、機油及循環油等，計編列 209 千元。
用品消耗	(二) 用品消耗—7,842 千元
辦公(事務)用品	1.辦公(事務)用品：辦公文具及 1 萬元以下非消耗品等，計編列 1,565 千元。
報章什誌	2.報章什誌：依業務需要訂閱報章雜誌圖書，計編列 293 千元。
農業與園藝用品及環境美化費	3.農業與園藝用品及環境美化費：區內行道路綠籬補植、植栽花卉、園藝用品、盆栽及清潔用具等費用，計編列 1,072 千元。
化學藥劑與實驗用品	4.化學藥劑與實驗用品：環保站廢水檢驗器材藥品、化驗用品、滅鼠蟑藥及法定傳染病藥劑等，計編列 779 千元。
服裝	5.服裝：編列員工工作服、鞋，計編列 146 千元。

經濟部產業園區管理局
科技產業園區作業基金

勞務成本說明

中華民國 113 年度

科 目	說 明
食品	6.食品：各園區辦理業務研討、開會、講習等誤餐費，計編列 1,214 千元。
其他	7.其他：消防用品、清潔用品及事務器材等，計編列 2,773 千元。
租金與利息	四、租金與利息 839 千元，內容如下：
機器租金	(一) 機器租金—50 千元
機械及設備租金	機械及設備租金：消防救護機具租金編列 50 千元。
交通及運輸設備租金	(二) 交通及運輸設備租金—180 千元
電信設備租金	電信設備租金：電話總機設備租金編列 180 千元。
什項設備租金	(三) 什項設備租金—609 千元
什項設備租金	什項設備租金：影印機租金編列 609 千元。
折舊、折耗及攤銷	五、折舊、折耗及攤銷 225,764 千元，內容如下：
不動產、廠房及設備折舊	(一) 不動產、廠房及設備折舊—225,764 千元
土地改良物折舊	1.土地改良物折舊：53,478 千元。
一般房屋折舊	2.一般房屋折舊：63,060 千元。
其他建築折舊	3.其他建築折舊：3,408 千元。
機械及設備折舊	4.機械及設備折舊：89,834 千元。
交通及運輸設備折舊	5.交通及運輸設備折舊：11,237 千元。
什項設備折舊	6.什項設備折舊：4,747 千元。
稅捐與規費（強制費）	六、稅捐與規費（強制費）887 千元，內容如下：
房屋稅	(一) 房屋稅—87 千元
一般房屋稅	一般房屋稅：依房屋稅規定，計編列 87 千元。
消費與行為稅	(二) 消費與行為稅—153 千元
使用牌照稅	使用牌照稅：依公務車數量，計編列 153 千元。
規費	(三) 規費—647 千元
行政規費與強制費	1.行政規費與強制費：謄本費、園區土地鑑界及分割規費及無線電頻率使用費等，計編列 500 千元。
汽車燃料使用費	2.汽車燃料使用費：依車輛數量編列 130 千元。
其他	3.其他：車輛檢驗、證照等費用編列 17 千元。
會費、捐助、補助、分攤、	七、會費、捐助、補助、分攤、救助（濟）與交流活動費 4,138

經濟部產業園區管理局
科技產業園區作業基金

勞務成本說明

中華民國 113 年度

科 目	說 明
救助（濟）與交流活動費 會費 職業團體會費 分擔 分擔大樓管理費 補貼（償）、獎勵、慰問 與救助（濟） 其他 其他 其他費用 其他 其他勞務成本 用人費用 聘僱及兼職人員薪資 聘用人員薪金 加(夜)班費 延長工時加班費 未休假加班費 獎金 年終獎金	千元，內容如下： （一）會費—50 千元 職業團體會費：水質實驗室參加財團法人全國認證基金會(TAF)年費 50 千元。 （二）分擔—558 千元 分擔大樓管理費：分擔高雄及臺中軟體園區辦公室大樓管理費 558 千元。 （三）補貼（償）、獎勵、慰問與救助（濟）—3,530 千元 其他：檢舉重大違反環保法令之獎金編列 30 千元；為推動老舊廠房更新，辦理補助形塑新風貌等獎勵活動 3,500 千元，計編列 3,530 千元。 八、其他 7,606 千元，內容如下： 其他費用—7,606 千元 其他：產業徵才就業媒合、CEO 聯誼會活動、園區廠商暨負責人、勞工春節聯誼會、五一勞動節大會及區內從業員工各項技藝活動經費、廉政問卷調查及反毒經費等，計編列 7,606 千元。 貳、其他勞務成本：預算編列 442,772 千元 一、用人費用：共計編列 3,154 千元，內容如下： （一）聘僱及兼職人員薪資—2,303 千元 聘用人員薪金：按聘用 3 人待遇，依約聘人員酬金薪點標準，計編列 2,303 千元。 （二）加(夜)班費—126 千元 1.延長工時加班費：聘用人員延長工時加班費計編列 36 千元。 2.未休假加班費：聘用人員依未休假天數核實估計未休假加班費，計編列 90 千元。 （三）獎金—288 千元 年終獎金：按聘用 3 人估列，計編列 288 千元。

經濟部產業園區管理局
科技產業園區作業基金

勞務成本說明

中華民國 113 年度

科 目	說 明
退休及卹償金 職員退休及離職金	(四) 退休及卹償金—138 千元 職員退休及離職金：按聘用 3 人薪資依提撥率，計編列 138 千元。
福利費 分擔員工保險費 其他福利費	(五) 福利費—299 千元 1. 分擔員工保險費：依員工投保勞保及健保費率，計編列 251 千元。 2. 其他福利費：按現有員額 3 人，每人每年以 16 千元編列國內休假旅遊補助費，計編列 48 千元。
服務費用 郵電費 數據通訊費	二、服務費用 126,569 千元，內容如下： (一) 郵電費—4,496 千元 數據通訊費：網路連線電路費、網路電話及視訊會議通訊費，計編列 4,496 千元。
修理保養及保固費 機械及設備修護費	(二) 修理保養及保固費—19,082 千元 機械及設備修護費：資訊硬體設備維護費編列 19,082 千元。
一般服務費 外包費	(三) 一般服務費—60,136 千元 1. 外包費：保全警衛費用 60,127 千元(勞務承攬進用人力 101 人：楠梓科技產業園區及第二園區 31 人，高雄軟體園區 6 人，前鎮科技產業園區 18 人，潭子科技產業園區 12 人，臺中軟體園區 6 人，臺中港科技產業園區 13 人，屏東科技產業園區 15 人)。
體育活動費	2. 體育活動費：按現有員額 3 人，每人每年以 3 千元計，計編列文康活動費 9 千元。
專業服務費 講課鐘點、稿費、出席 審查及查詢費 委託考選訓練費 電腦軟體服務費	(四) 專業服務費—42,855 千元 1. 講課鐘點、稿費、出席審查及查詢費：評選委員出席會，計編列 30 千元。 2. 委託考選訓練費：電腦、資安教育等訓練費編列 295 千元。 3. 電腦軟體服務費：SOC 資訊安全監控服務費、網路異常行為偵測維護、公文線上簽核、資訊安全防護、出納、基金會計、貿易簽審、管理費線上申報、財產、非消耗品、外貿、電子表單、健檢、建管地政、單一

經濟部產業園區管理局
科技產業園區作業基金

勞務成本說明

中華民國 113 年度

科 目	說 明
材料及用品費 用品消耗 辦公(事務)用品 報章什誌 其他 租金與利息 房租 一般房屋租金 折舊、折耗及攤銷 攤銷 攤銷電腦軟體費 會費、捐助、補助、分攤、 救助(濟)與交流活動費 分擔 分擔其他費用	入口網、公共管線等系統維護費，計編列 42,530 千元。 三、材料及用品費 500 千元，內容如下： (一) 用品消耗—500 千元 1. 辦公(事務)用品：依業務需要購置辦公用之消耗品及非消耗品等，計編列 45 千元。 2. 報章什誌：依業務需要訂閱電腦雜誌及圖書等，計編列 5 千元。 3. 其他：依業務需要購置電腦周邊消耗品，計編列 450 千元。 四、租金與利息 200 千元，內容如下： (一) 房租—200 千元 一般房屋租金：備援機房租金編列 200 千元。 五、折舊、折耗及攤銷 21,748 千元，內容如下： 攤銷—21,748 千元 攤銷電腦軟體費：依電腦軟體購置金額分 5 年攤銷，計編列 21,748 千元。 六、會費、捐助、補助、分攤、救助(濟)與交流活動費 290,601 千元，內容如下： 分擔—290,601 千元 分擔其他費用：駐區員警 133 人之人事費、業務費、設備費及統籌分擔款，計編列 290,601 千元。

本 頁 空 白

銷貨成本

中華民國

科目及營運項目	單位	本 年 度 預 算 數		
		數量	平均單位成本 (元)	金額
一、銷貨成本				13,536
(一)給水銷貨成本	立方公尺	1,732,434	7.81	13,536
1.用人費用				5,379
正式員額薪資				3,431
加(夜)班費				192
獎金				763
退休及卹償金				467
福利費				525
提繳費				1
2.服務費用				6,285
水電費				3,329
郵電費				7
旅運費				10
修理保養及保固費				35
一般服務費				15
專業服務費				2,889
3.材料及用品費				62
使用材料費				1
用品消耗				61
4.折舊、折耗及攤銷				1,807
不動產、廠房及設備折舊				1,807
5.稅捐與規費(強制費)				3
房屋稅				1
規費				2
總計				13,536

區管理局
作業基金
明細表

113年度

單位：新臺幣千元

上 年 度 預 算 數			前 年 度 決 算 數		
數量	平均單位成本 (元)	金額	數量	平均單位成本 (元)	金額
		12,631			9,968
1,656,613	7.62	12,631	1,579,611	6.31	9,968
		5,182			4,056
		3,217			2,665
		191			122
		761			569
		491			346
		521			352
		1			1
		6,280			4,650
		3,329			2,768
		7			9
		10			2
		35			440
		10			8
		2,889			1,424
		62			28
		1			
		61			28
		1,106			1,226
		1,106			1,226
		1			9
		1			
					8
		12,631			9,968

經濟部產業園區管理局
科技產業園區作業基金

銷貨成本說明

中華民國 113 年度

科 目	說 明
銷貨成本	銷貨成本：本年度預算編列 13,536 千元，茲按各用途別科目說明如下：
給水銷貨成本	壹、給水銷貨成本：預算編列 13,536 千元
用人費用	一、用人費用 5,379 千元，內容如下：
正式員額薪資	(一) 正式員額薪資—3,431 千元
職員薪金	1. 職員薪金：職員 4 人待遇，依現行待遇標準，計編列 2,801 千元。
工員工資	2. 工員工資：工員 1 人待遇，依現行待遇標準，計編列 630 千元。
加(夜)班費	(二) 加(夜)班費—192 千元
延長工時加班費	1. 延長工時加班費：按員工人數及延長工作時數核實估計，計編列 16 千元。
未休假加班費	2. 未休假加班費：按員工人數及未休假天數核實估計，計編列 176 千元。
獎金	(三) 獎金—763 千元
考績獎金	1. 考績獎金：按員工 5 人估列，計編列 410 千元。
年終獎金	2. 年終獎金：按員工 5 人估列，計編列 287 千元。
其他獎金	3. 其他獎金：全勤獎金等計編列 66 千元。
退休及卹償金	(四) 退休及卹償金—467 千元
職員退休及離職金	1. 職員退休及離職金：按職員薪資依提撥率計編列 372 千元。
工員退休及離職金	2. 工員退休及離職金：按工員薪資依提撥率計編列 95 千元。
福利費	(五) 福利費—525 千元
分擔員工保險費	1. 分擔員工保險費：依員工投保勞保及健保費率計編列 493 千元。
傷病醫藥費	2. 傷病醫藥費：員工因公受傷醫療費用及健康體檢費計編列 2 千元。
其他福利費	3. 其他福利費：國內休假旅遊補助費等，計編列 30 千元。
提繳費	(六) 提繳費—1 千元
提繳工資墊償費用	提繳工資墊償費用：提繳工資墊償基金估列 1 千元。
服務費用	二、服務費用 6,285 千元，內容如下：

經濟部產業園區管理局
科技產業園區作業基金

銷貨成本說明

中華民國 113 年度

科 目	說 明
水電費	(一) 水電費—3,329 千元
動力費	1. 動力費：按估計耗電量，計編列 3,328 千元。
工作場所水費	2. 工作場所水費：按估計耗水量，計編列 1 千元。
郵電費	(二) 郵電費—7 千元
電話費	電話費：按業務需要，計編列 7 千元。
旅運費	(三) 旅運費—10 千元
國內旅費	國內旅費：按實際需要接洽工作、開會等，計編列 10 千元。
修理保養及保固費	(四) 修理保養及保固費—35 千元
一般房屋修護費	1. 一般房屋修護費：房屋修繕維護費，計編列 11 千元。
什項設備修護費	2. 什項設備修護費：冷氣、電視、辦公用具等維修護，計編列 24 千元。
一般服務費	(五) 一般服務費—15 千元
體育活動費	體育活動費：按現有員額 5 人，每人每年以 3 千元，計編列文康活動費 15 千元。
專業服務費	(六) 專業服務費—2,889 千元
委託考選訓練費	1. 委託考選訓練費：員工訓練進修經費 10 千元。
其他	2. 其他：工業給水站委託代操作，計編列 2,879 千元。
材料及用品費	三、材料及用品費 62 千元，內容如下：
使用材料費	(一) 使用材料費—1 千元
燃料	燃料：抽水機及除草機等耗用汽、柴油，計編列 1 千元。
用品消耗	(二) 用品消耗—61 千元
辦公(事務)用品	1. 辦公(事務)用品：文具紙張及電腦用紙等辦公用品編列 41 千元。
食品	2. 食品：辦理業務研討、開會等誤餐費，計編列 10 千元。
其他	3. 其他：維修用具及衛生用品等編列 10 千元。
折舊、折耗及攤銷	四、折舊、折耗及攤銷 1,807 千元，內容如下：
不動產、廠房及設備折舊	(一) 不動產、廠房及設備折舊—1,807 千元。
一般房屋折舊	1. 一般房屋折舊：95 千元。
機械及設備折舊	2. 機械及設備折舊：1,650 千元。
交通及運輸設備折舊	3. 交通及運輸設備折舊：56 千元。
什項設備折舊	4. 什項設備折舊：6 千元。

經濟部產業園區管理局
科技產業園區作業基金

銷貨成本說明

中華民國 113 年度

科 目	說 明
稅捐與規費（強制費） 房屋稅 一般房屋稅 規費 行政規費與強制費	五、稅捐與規費（強制費）3 千元，內容如下： （一）房屋稅—1 千元 一般房屋稅：依房屋稅規定，計編列 1 千元。 （二）規費—2 千元 行政規費與強制費：謄本費等費用，計編列 2 千元。

經濟部產業園區管理局
科技產業園區作業基金
出租資產成本明細表
中華民國113年度

單位：新臺幣千元

前年度決算數	上年度預算數	科目及業務計畫項目	本年度預算數
192,701	248,672	一、出租資產成本	267,176
116,962	120,220	(一)出租土地成本	142,379
		1.租金與利息	22,323
		地租及水租	22,323
116,962	120,220	2.稅捐與規費（強制費）	120,056
116,962	120,220	土地稅	120,056
39,248	86,569	(二)出租廠房成本	84,651
3,369	4,115	1.服務費用	4,180
3,369	4,115	保險費	4,180
367		2.租金與利息	
367		機器租金	
34,089	61,109	3.折舊、折耗及攤銷	61,109
2,496	2,496	不動產、廠房及設備折舊	2,496
31,594	58,613	其他折舊性資產折舊	58,613
1,421	21,345	4.稅捐與規費（強制費）	19,362
1,421	21,345	房屋稅	19,362
36,491	41,883	(三)出租其他建築物成本	40,146
1,527	2,676	1.服務費用	2,650
17	561	水電費	561
834	1,308	修理保養及保固費	1,308
519	612	保險費	581
157	195	一般服務費	200
24,515	26,466	2.折舊、折耗及攤銷	24,797
17,337	19,470	不動產、廠房及設備折舊	17,801
7,178	6,996	其他折舊性資產折舊	6,996
10,449	12,741	3.稅捐與規費（強制費）	12,699
265	275	土地稅	275
10,184	12,466	房屋稅	12,424
192,701	248,672	總計	267,176

經濟部產業園區管理局
科技產業園區作業基金
出租資產成本說明

中華民國 113 年度

科 目	說 明
出租資產成本	出租資產成本：本年度預算編列 267,176 千元，包括出租土地成本 142,379 千元，出租廠房成本 84,651 千元，出租其他建築物成本 40,146 千元，茲按各用途別科目說明如下：
出租土地成本	壹、出租土地成本：預算編列 142,379 千元
租金與利息	一、租金與利息 22,323 千元，內容如下：
地租及水租	地租及水租—22,323 千元
一般土地租金	一般土地租金：高雄軟體園區第二園區租用中油公司土地租金 12,960 千元，屏東科技產業園區(擴區)租用台糖公司土地租金 7,246 千元，臨廣科技產業園區租用中油公司土地租金 352 千元，臺中港科技產業園區租用臺中港務公司土地租金 1,765 千元，計編列 22,323 千元。
稅捐與規費（強制費）	二、稅捐與規費（強制費）120,056 千元，內容如下：
土地稅	土地稅—120,056 千元
一般土地地價稅	一般土地地價稅：區內土地地價稅，按土地面積，依稅率 1% 計列，楠梓科技產業園區及第二園區 63,555 千元，高雄軟體園區 10,913 千元，前鎮科技產業園區 31,088 千元，臨廣科技產業園區 4,101 千元，潭子科技產業園區 6,128 千元，臺中軟體園區 647 千元，屏東科技產業園區 3,624 千元，計編列 120,056 千元。
出租廠房成本	貳、出租廠房成本：預算編列 84,651 千元
服務費用	一、服務費用 4,180 千元，內容如下：
保險費	保險費—4,180 千元
一般房屋保險費	1. 一般房屋保險費：房屋火災保險費編列 4,115 千元。
責任保險費	2. 責任保險費：公共設施投保意外責任險編列 65 千元。
折舊、折耗及攤銷	二、折舊、折耗及攤銷 61,109 千元，內容如下：

經濟部產業園區管理局
科技產業園區作業基金
出租資產成本說明

中華民國 113 年度

科 目	說 明
不動產、廠房及設備折舊	(一)不動產、廠房及設備折舊—2,496 千元
一般房屋折舊	一般房屋折舊：2,496 千元。
其他折舊性資產折舊	(二)其他折舊性資產折舊—58,613 千元
代管資產折舊	代管資產折舊：58,613 千元。
稅捐與規費（強制費）	三、稅捐與規費(強制費) 19,362 千元，內容如下：
房屋稅	房屋稅—19,362 千元
一般房屋稅	一般房屋稅：依房屋稅規定，編列 19,362 千元。
出租其他建築物成本	參、出租其他建築物成本：預算編列 40,146 千元
服務費用	一、服務費用 2,650 千元，內容如下：
水電費	(一)水電費—561 千元
工作場所電費	1.工作場所電費：按估計耗電量，計編列 501 千元。
工作場所水費	2.工作場所水費：按估計耗水量，計編列 60 千元。
修理保養及保固費	(二)修理保養及保固費—1,308 千元
一般房屋修護費	1.一般房屋修護費：建築物修繕費編列 1,260 千元。
什項設備修護費	2.什項設備修護費：高、低壓電氣設備修護費編列 48 千元。
保險費	(三)保險費—581 千元
一般房屋保險費	1.一般房屋保險費：出租建物火險費編列 561 千元。
責任保險費	2.責任保險費：公共設施投保意外責任險編列 20 千元。
一般服務費	(四)一般服務費—200 千元
外包費	外包費：自強大樓、德民房舍清潔維護 200 千元(勞務承攬進用人力 1 人)。
折舊、折耗及攤銷	二、折舊、折耗及攤銷 24,797 千元，內容如下：
不動產、廠房及設備折舊	(一) 不動產、廠房及設備折舊—17,801 千元
一般房屋折舊	1.一般房屋折舊：16,730 千元。
機械及設備折舊	2.機械及設備折舊：806 千元。
什項設備折舊	3.什項設備折舊：265 千元。

經濟部產業園區管理局
科技產業園區作業基金
出租資產成本說明

中華民國 113 年度

科 目	說 明
其他折舊性資產折舊 代管資產折舊 稅捐與規費（強制費） 土地稅 一般土地地價稅 房屋稅 一般房屋稅	(二)其他折舊性資產折舊—6,996 千元 代管資產折舊：6,996 千元。 三、稅捐與規費（強制費）12,699 千元，內容如下： (一) 土地稅—275 千元 一般土地地價稅：區內土地地價稅，按土地面積，依稅率 1% 編列 275 千元。 (二) 房屋稅—12,424 千元 一般房屋稅：出租建物之房屋稅編列 12,424 千元。

經濟部產業園區管理局
科技產業園區作業基金
業務外費用明細表
中華民國113年度

單位：新臺幣千元

前年度決算數	上年度預算數	科目及業務計畫項目	本年度預算數
120,777	46,735	一、業務外費用	65,546
45,863	40,037	(一)財務費用	55,572
31,081	31,493	1.利息費用	47,051
31,081	31,493	(1)租金與利息	47,051
31,081	31,493	利息	47,051
14,783	8,544	2.投資短絀	8,521
14,783	8,544	(1)短絀、賠償與保險給付	8,521
14,783	8,544	各項短絀	8,521
74,914	6,698	(二)其他業務外費用	9,974
50,399	5,658	1.財產交易短絀	8,319
50,399	5,658	(1)短絀、賠償與保險給付	8,319
50,399	5,658	各項短絀	8,319
24,515	1,040	2.雜項費用	1,655
23,272		(1)短絀、賠償與保險給付	615
23,272		各項短絀	615
1,243	1,040	(2)其他	1,040
1,243	1,040	其他費用	1,040
120,777	46,735	總計	65,546

經濟部產業園區管理局
科技產業園區作業基金

業務外費用說明

中華民國 113 年度

科 目	說 明
業務外費用	業務外費用：本年度預算編列 65,546 千元，包括財務費用 55,572 千元，其他業務外費用 9,974 千元，茲說明如下：
財務費用	壹、財務費用：預算編列 55,572 千元
利息費用	一、利息費用 47,051 千元，內容如下：
租金與利息	租金與利息 47,051 千元
利息	利息—47,051 千元
債務利息	債務利息：47,051 千元，內容如下：
	1. 屏東加工區設置計畫-開發經費，113 年度平均貸款餘額 683,500 千元，利率以 1.44%核算，113 年度預計償還 176,906 千元，估列 113 年度利息計 9,842 千元。
	2. 臺中港區設置倉儲轉運專區計畫-開發經費，113 年度平均貸款餘額 1,128,557 千元，利率以 1.65%核算，113 年預計償還 243,528 千元，估列 113 年度利息計 18,621 千元。
	3. 儲運服務中心業務去任務化員工離職經費，113 年度平均貸款餘額 164,679 千元，利率以 1.57%核算，113 年預計償還 36,596 千元，估列 113 年度利息計 2,585 千元。
	4. 楠梓加工出口區污水下水道系統設置，113 年度平均貸款餘額 7,310 千元，利率以 1.45%核算，113 年度預計償還 14,620 千元，估列 113 年度利息計 106 千元。
	5. 楠梓加工出口區第二園區設置計畫，113 年度平均貸款餘額 390,303 千元，利率以 1.2225%核算，113 年度預計償還 70,965 千元，估列 113 年度利息計 4,771 千元。
	6. 屏東科技產業園區擴區開發工程，113 年度平均貸款餘額 436,068 千元，利率以 1.60%核算，113 年度預計舉借 92,927 千元，估列 113 年度利息計 6,977 千元。
	7. 高雄軟體園區第二園區第一棟大樓興設計畫，113 年度平均貸款餘額 223,104 千元，利率以 1.60%核算，113 年度預計舉借 282,357 千元，估列 113 年度利息計 3,570 千元。

經濟部產業園區管理局
科技產業園區作業基金

業務外費用說明

中華民國 113 年度

科 目	說 明
投資短絀 短絀、賠償與保險給付 各項短絀 投資短絀 其他業務外費用 財產交易短絀 短絀、賠償與保險給付 各項短絀 資產短絀 雜項費用 短絀、賠償與保險給付 各項短絀 呆帳及保證短絀 其他 其他費用 其他	8. 楠梓科技產業園區第三園區設置計畫，113 年度平均貸款餘額 36,168 千元，利率以 1.60% 核算，113 年度預計舉借 72,335 千元，估列 113 年度利息計 579 千元。 二、投資短絀 8,521 千元，內容如下： 短絀、賠償與保險給付 8,521 千元 各項短絀—8,521 千元 投資短絀：依持有台灣絲織開發股份有限公司之比例 45.24%，認列投資損失 8,521 千元。 貳、其他業務外費用：預算編列 9,974 千元 一、財產交易短絀 8,319 千元，內容如下： 短絀、賠償與保險給付 8,319 千元 各項短絀—8,319 千元 資產短絀：資產報廢損失，計編列 8,319 千元。 二、雜項費用 1,655 千元，內容如下： (一)短絀、賠償與保險給付 615 千元 各項短絀—615 千元 呆帳及保證短絀：提列區內廠商積欠維護費等呆帳，計編列 615 千元。 (二)其他 1,040 千元 其他費用—1,040 千元 其他：區內車輛出入證工本費 80 千元、園區停車場委託管理費及設備維護費 960 千元。

經濟部產業園
科技產業園區
固定資產建設改
中華民國

項目	不動產、廠				
	土地	土地改良物	房屋及建築	機械及設備	交通及運輸設備
一、專案計畫			345,349		
(一)繼續計畫			345,349		
高雄軟體園區第二園區第一棟大樓興建計畫			345,349		
二、一般建築及設備計畫	628,189	159,237	20,000	31,793	850
(一)分年性項目	628,189	92,927	20,000		
(二)一次性項目		66,310		31,793	850
合 計	628,189	159,237	365,349	31,793	850

區管理局
 作業基金
 良擴充明細表
 113年度

單位：新臺幣千元

房及設備						投資性 不動產	合計	說明
什項設備	租賃資產	租賃權 益改良	生產性 植物	其他	小計			
					345,349		345,349	主要係辦理楠梓科技 產業園區第三園區設 置計畫及屏東科技產 業園區(擴區)開發工 程等。
					345,349		345,349	
					345,349		345,349	
					840,069		840,069	
					741,116		741,116	
					98,953		98,953	
					1,185,418		1,185,418	

經濟部產業園
科技產業園區
固定資產建設改良擴
中華民國

項 目	自 有 資 金					
	營運資金	出售不適 用資產	國庫撥款	其他	小 計	
					金額	%
一、專案計畫	62,992				62,992	18.24
(一)繼續計畫	62,992				62,992	18.24
高雄軟體園區第二園區 第一棟大樓興建計畫	62,992				62,992	18.24
二、一般建築及設備計畫	192,765				192,765	22.95
(一)分年性項目	93,812				93,812	12.66
(二)一次性項目	98,953				98,953	100.00
合 計	255,757				255,757	21.58

區管理局

作業基金

充資金來源明細表

113年度

單位：新臺幣千元

外 借 資 金				合 計	
國內借款	國外借款	小 計		金額	%
		金額	%		
282,357		282,357	81.76	345,349	29.13
282,357		282,357	81.76	345,349	29.13
282,357		282,357	81.76	345,349	29.13
647,304		647,304	77.05	840,069	70.87
647,304		647,304	87.34	741,116	62.52
				98,953	8.35
929,661		929,661	78.42	1,185,418	100.00

經濟部產業園
科技產業園區
固定資產建設改良擴充
中華民國

項 目	全 部						
	投資總額	資 金 來 源					外借 資金
		自 有 資 金					
		營運 資金	出售不適 用資產	國庫 撥款	其他		
一、專案計畫	2,603,338	474,849				2,128,489	
(一)繼續計畫	2,603,338	474,849				2,128,489	
高雄軟體園區第二園區 第一棟大樓興建計畫	2,603,338	474,849				2,128,489	
二、一般建築及設備計畫	1,541,795	296,335				1,245,460	
(一)分年性項目	1,442,842	197,382				1,245,460	
(二)一次性項目	98,953	98,953					
合 計	4,145,133	771,184				3,373,949	

區管理局

作業基金

計畫預期進度明細表

113年度

單位：新臺幣千元

計 畫					預 算 數				
目標能量	進度起迄年月	資金 成本率 (%)	現值 報酬率 (%)	收回 年限 (年)	本年度		截至本年度累計數		
					金額	占全部 計畫%	金額	占全部 計畫%	
本計畫對接亞洲·矽谷5G創新應用計畫、亞洲新灣區5G AIoT創新園區等政策目標，將擴大高雄軟體園區之產業發展腹地，打造5G AIoT產業聚落，供產、學、研進駐，發揮群聚效應。	112.1-117.12	3.12	0.49		345,349	13.27	445,551	17.11	
					345,349	13.27	445,551	17.11	
					345,349	13.27	445,551	17.11	
	113.1-113.12					840,069	54.49	1,260,069	81.73
						741,116	51.37	1,161,116	80.47
						98,953	100.00	98,953	100.00
						1,185,418	28.60	1,705,620	41.15

經濟部產業園區管理局
科技產業園區作業基金
資產折舊明細表
中華民國113年度

單位：新臺幣千元

項 目	不動產、廠房及設備								投資性 不動產	其他	合計
	土地 改良物	房屋 及建築	機械 及設備	交通及 運輸設備	什項 設備	租賃 資產	租賃權 益改良	生產性 植物			
前年度決算資 產原值	2,604,537	3,344,289	2,299,590	335,728	169,534					2,229,599	10,983,277
上年度預計增 減資產原值	176,958	2,021	250,698	-3,796	-1,203						424,678
本年度預計增 減資產原值	66,310	218,220	18,180	-3,257	-7,434						292,019
本年度(12月 底)止資產總 額	2,847,805	3,564,530	2,568,468	328,675	160,897					2,229,599	11,699,974
本年度應提折 舊額	53,478	85,789	92,290	11,293	5,018					65,609	313,477
勞務成本	53,478	66,468	89,834	11,237	4,747						225,764
銷貨成本		95	1,650	56	6						1,807
出租資產 成本		19,226	806		265					65,609	85,906

註：什項資產項下之非折舊性資產計3,964,178千元，包括：存出保證金19千元、催收款項淨額19,213千元、代管資產3,944,946千元。

經濟部產業園區管理局
科技產業園區作業基金
資產變賣明細表
 中華民國113年度

單位：新臺幣千元

項 目	帳 面 價 值			變 賣 收 入			未實現 重估增值 減少數	變賣 餘絀	說明
	成本或 重估價值	已提 折舊額	淨額	總收入	處理 費用	淨收入			
不動產、廠房及設備	24,381	13,712	10,669	21,300		21,300		10,631	出售臨 廣科技 產業園 區廠房 。
房屋及建築	24,381	13,712	10,669	21,300		21,300		10,631	

經濟部產業園區管理局
科技產業園區作業基金
資產報廢明細表
 中華民國113年度

單位：新臺幣千元

項目	帳 面 價 值			殘餘價值	未實現 重估增值 減少數	報廢損失
	成本或 重估價值	已提折舊額	淨 額			
不動產、廠房及設備	25,154	16,835	8,319			8,319
機械及設備	13,613	7,291	6,322			6,322
交通及運輸設備	4,107	3,317	790			790
什項設備	7,434	6,227	1,207			1,207

經濟部產業園區管理局
科技產業園區作業基金
資金轉投資及其餘紬明細表
中華民國113年度

單位：新臺幣千元

轉 投 資 事 業			投 資 金 額			持 股 比 例		現金股利或採權益法認列之投資餘紬			
名 稱	年終實收資本總額	發 行 數	以前年度已投資	本年度增減投資	投 資 淨 額	年終預計持有股數	占發行股數%	本年度預算		上年度預算總額	前年度決算總額
								每 股 (元)	總 額		
台灣絲織開發股份有限公司	608,756	60,875,550	150,000		150,000	27,540,000	45.24		-8,521	-8,544	-14,783
合 計			150,000		150,000				-8,521	-8,544	-14,783

經濟部產業園區管理局
科技產業園區作業基金
長期債務舉借及償還明細表
中華民國113年度

單位：新臺幣千元

借(還)款項目	債權人	借款年度	償還期間		本年度舉借數	本年度償還數	說明
			起	止			
臺中港區設置倉儲轉運專區計畫-開發經費	合作金庫商業銀行憲德分行	96 - 97	105年 12月	117年 12月		243,528	
屏東加工出口區設置計畫-開發經費	臺灣銀行左營分行	98	99年 06月	118年 12月		176,906	
楠梓加工出口區污水下水道系統建置	兆豐國際商業銀行楠梓分行	95	100年 06月	114年 05月		14,620	
儲運服務中心業務去任務化員工離職經費	合作金庫商業銀行憲德分行	96	103年 12月	117年 12月		36,596	
楠梓加工出口區第二園區設置計畫-開發經費	兆豐國際商業銀行楠梓分行	99	105年 03月	119年 03月		70,965	
臺中加工出口區污水處理廠新建工程	臺灣土地銀行高雄分行	103-105	112年 12月	113年 12月		7,663	
屏東科技產業園區(擴區)開發工程	臺灣銀行高雄加工出口區分行	111-114	119年 01月	133年 12月	92,927		
高雄軟體園區第二園區第一棟大樓興建計畫	臺灣銀行高雄加工出口區分行	112-114	119年 01月	134年 12月	282,357		
楠梓科技產業園區第三園區設置計畫	金融機構	113-120	119年 01月	136年 12月	72,335		
合計					447,619	550,278	

經濟部產業園區管理局
科技產業園區作業基金
長期債務舉借餘額明細表
中華民國113年12月31日

單位：新臺幣千元

債務項目	借款年度	償還期間		預計債務餘額	償還財源			備註
		起	止		營運資金	出售資產	其他	
臺中港區設置倉儲轉運專區計畫-開發經費	96-97	105年12月	117年12月	1,002,961	1,002,961			本計畫於98年度辦理舉新債償還舊債事宜。
屏東加工出口區設置計畫-開發經費	98	99年06月	118年12月	595,047	595,047			
儲運服務中心業務去任務化員工離職經費	96	103年12月	117年12月	146,381	146,381			
楠梓加工出口區第二園區設置計畫-開發經費	99	105年03月	119年03月	354,820	354,820			
屏東科技產業園區(擴區)開發工程	111-114	119年01月	133年12月	482,531	482,531			
高雄軟體園區第二園區第一棟大樓興建計畫	112-114	119年01月	134年12月	364,282	364,282			
楠梓科技產業園區第三園區設置計畫	113-120	119年01月	136年12月	72,335	72,335			
合計				3,018,357	3,018,357			

註：本表預計債務餘額不含應付到期長期負債550,278千元。

經濟部產業園區管理局
科技產業園區作業基金
基金數額增減明細表
 中華民國113年度

單位：新臺幣千元

項 目	金 額	說 明
期初基金數額	9,257,351	
加：		
以前年度公積撥充		
賸餘撥充	449,540	
以國有財產撥充		
國庫增撥數		
其他		
減：		
填補短絀		
折減基金繳庫		
其他		
期末基金數額	9,706,891	

經濟部產業園區管理局
科技產業園區作業基金
無形資產明細表
 中華民國113年度

單位：新臺幣千元

前年度 決算數	上年度 預算數	科目及業務項目	本年度 預算數	說明
7,244	1,727	無形資產	2,202	
7,244	1,727	電腦軟體	2,202	
7,209	1,655	委外開發設計應用軟體	2,040	e路通系統功能增修及其他資訊系統功能模組增修等。
35	72	購置電腦軟體費	162	工程圖編輯軟體等。
7,244	1,727	總計	2,202	

本 頁 空 白

預算參考表

經濟部產業園區管理局
科技產業園區作業基金

預計平衡表

中華民國113年度

單位：新臺幣千元

111年12月31日 實 際 數	科 目	113年12月31日 預 計 數	112年12月31日 預 計 數	比較增減
20,241,950	資 產	21,540,680	20,475,289	1,065,391
1,469,774	流動資產	1,370,781	1,433,405	-62,624
926,696	現金	828,932	890,941	-62,009
539,368	應收款項	538,258	538,873	-615
3,453	預付款項	3,333	3,333	
258	短期貸墊款	258	258	
602,579	投資、長期應收款、貸墊款 及準備金	560,658	574,260	-13,602
56,005	採權益法之投資	38,940	47,461	-8,521
388,483	長期墊款	388,483	388,483	
158,090	準備金	133,235	138,316	-5,081
17,954,652	不動產、廠房及設備	19,430,511	18,269,348	1,161,163
13,995,046	土地	14,623,235	13,995,046	628,189
823,558	土地改良物	958,695	945,863	12,832
1,845,932	房屋及建築	1,925,891	1,779,748	146,143
778,787	機械及設備	870,939	937,758	-66,819
76,101	交通及運輸設備	46,852	58,085	-11,233
39,182	什項設備	26,429	32,654	-6,225
396,045	購建中固定資產	978,470	520,194	458,276
49,807	無形資產	13,591	33,137	-19,546
49,807	無形資產	13,591	33,137	-19,546
165,139	其他資產	165,139	165,139	
19,232	什項資產	19,232	19,232	
145,907	待處理資產	145,907	145,907	
20,241,950	合 計	21,540,680	20,475,289	1,065,391

經濟部產業園區管理局
科技產業園區作業基金

預計平衡表

中華民國113年度

單位：新臺幣千元

111年12月31日 實 際 數	科 目	113年12月31日 預 計 數	112年12月31日 預 計 數	比較增減
4,389,354	負 債	4,967,938	4,290,831	677,107
702,389	流動負債	1,249,300	703,077	546,223
550,278	短期債務	550,278	550,278	
149,155	應付款項	695,378	149,155	546,223
2,956	預收款項	3,644	3,644	
3,199,765	長期負債	3,018,357	3,121,016	-102,659
3,199,765	長期債務	3,018,357	3,121,016	-102,659
487,200	其他負債	700,281	466,738	233,543
4,231	遞延負債	242,855	4,231	
482,969	什項負債	457,426	462,507	-5,081
15,852,597	淨 值	16,572,742	16,184,458	388,284
8,911,210	基金	9,706,891	9,257,351	449,540
8,911,210	基金	9,706,891	9,257,351	449,540
712,195	公積	843,412	777,803	65,609
712,195	資本公積	843,412	777,803	65,609
299,061	累積餘絀	92,308	219,173	-126,865
299,061	累積賸餘	92,308	219,173	-126,865
5,930,131	淨值其他項目	5,930,131	5,930,131	
5,930,131	累積其他綜合餘絀	5,930,131	5,930,131	
20,241,950	合 計	21,540,680	20,475,289	1,065,391

註：信託代理與保證資產(負債)科目，113年12月31日預計為646,728千元，屬保證品(應付保證品)。

經濟部產業園區管理局
科技產業園區作業基金
5年來主要營運項目分析表
中華民國113年度

單位：新臺幣千元

年 度 及 項 目	單 位	數 量	單位成本(元)或 平均利(費)率	預(決)算數	說 明
本年度預算數					
科技產業園區管理維護	平方公尺	5,303,092	228.52	1,211,858	
給水設施管理維護	立方公尺	1,732,434	7.81	13,536	
上年度預算數					
科技產業園區管理維護	平方公尺	5,303,092	235.08	1,246,626	
給水設施管理維護	立方公尺	1,656,613	7.62	12,631	
前年度決算數					
科技產業園區管理維護	平方公尺	5,303,092	210.06	1,113,952	
給水設施管理維護	立方公尺	1,579,611	6.31	9,968	
110年度決算數					
加工區園區管理維護	平方公尺	5,303,092	212.56	1,127,202	
給水設施管理維護	立方公尺	1,590,143	6.34	10,080	
109年度決算數					
加工區園區管理維護	平方公尺	5,303,092	213.69	1,133,214	
給水設施管理維護	立方公尺	1,439,263	8.41	12,100	

本 頁 空 白

經濟部產業園
科技產業園區
用人費用
中華民國

科 目	正式員 額薪資	聘僱人 員薪資	加(夜) 班 費	津貼	獎 金		
					年終 獎金	考績 獎金	其他
業務總支出部分							
勞務成本	64,464	2,303	5,665		5,708	8,327	1,492
正式人員	64,464		5,539		5,420	8,327	1,492
職員	37,686		2,199		3,188	4,322	599
工員	26,778		3,340		2,232	4,005	893
聘僱人員		2,303	126		288		
銷貨成本	3,431		192		287	410	66
正式人員	3,431		192		287	410	66
職員	2,801		154		234	357	45
工員	630		38		53	53	21
合計	67,895	2,303	5,857		5,995	8,737	1,558

- 註：1.另於服務費用編列辦理事務性工作外包之勞務承攬24,753千元；環境清潔維護、水溝
 疏通、廢棄物清運、修剪移植移除行道樹、蟲害病媒防治等清潔工作外包之勞務承攬
 64,091千元；保全警衛外包之勞務承攬60,127千元。
- 2.獎金計編列16,290千元，明細如下：
 (1)年終獎金：編列109人5,995千元，依據經濟部102年4月23日經營字第10200572150號
 函修正「經濟部所屬事業經營績效獎金實施要點」辦理。

區管理局
作業基金
彙計表
113年度

單位：新臺幣千元

退休及卹償金		福 利 費				提 繳 費	合 計	兼任人員 用人費用	總 計
退休金	卹償金	分擔保 險 費	傷病醫 藥 費	提撥福 利 金	其 他				
10,544		8,006	30		693	4	107,236		107,236
10,406		7,755	30		645	4	104,082		104,082
6,263		4,276	13		215	1	58,762		58,762
4,143		3,479	17		430	3	45,320		45,320
138		251			48		3,154		3,154
467		493	2		30	1	5,379		5,379
467		493	2		30	1	5,379		5,379
372		397	1		24	1	4,386		4,386
95		96	1		6		993		993
11,011		8,499	32		723	5	112,615		112,615

(2)考績獎金：編列106人8,737千元，依據經濟部110年3月9日經人字第11000535750號令修正「經濟部所屬事業機構人員考核辦法」辦理。

(3)其他(全勤獎金)：編列74人1,558千元，依據經濟部107年1月12日經人字第10703650160號函修正「經濟部所屬事業機構人員訓練及差勤管理要點」辦理。

經濟部產業園區管理局
科技產業園區作業基金
媒體政策及業務宣導費彙計表
 中華民國113年度

單位：新臺幣千元

科 目	預 算 數	預計執行內容
業務支出部分		
勞務成本	800	辦理政策招商行銷、園區形象提升、重要施政推動成果等相關媒體宣導製作、託播及刊登等經費。
管理成本	800	
總 計	800	

經濟部產業園區管理局
科技產業園區作業基金
各項費用彙計表
中華民國113年度

單位：新臺幣千元

前年度 決算數	上年度 預算數	科 目	本 年 度 預 算 數					
			合計	勞務成本	銷貨成本	出租資產 成 本	財務 費用	其他業務外 費 用
101,985	112,829	用人費用	112,615	107,236	5,379			
61,258	67,843	正式員額薪資	67,895	64,464	3,431			
2,254	2,279	聘僱及兼職人員薪資	2,303	2,303				
4,765	5,857	加(夜)班費	5,857	5,665	192			
14,954	16,594	獎金	16,290	15,527	763			
10,482	11,076	退休及卹償金	11,011	10,544	467			
8,269	9,175	福利費	9,254	8,729	525			
3	5	提繳費	5	4	1			
475,987	557,011	服務費用	556,241	543,126	6,285	6,830		
20,198	21,678	水電費	21,678	17,788	3,329	561		
6,119	6,430	郵電費	6,430	6,423	7			
333	1,068	旅運費	1,068	1,058	10			
624	759	印刷裝訂及公告費	759	759				
55,077	63,883	修理保養及保固費	63,883	62,540	35	1,308		
4,975	6,516	保險費	6,516	1,755		4,761		
124,229	148,191	一般服務費	150,007	149,792	15	200		
263,501	307,542	專業服務費	304,956	302,067	2,889			
143	144	公關慰勞費	144	144				
790	800	媒體政策及業務宣導費	800	800				
7,045	9,775	材料及用品費	9,775	9,713	62			
595	1,372	使用材料費	1,372	1,371	1			
6,450	8,403	用品消耗	8,403	8,342	61			
34,680	34,659	租金與利息	70,413	1,039		22,323	47,051	
1,923	2,127	地租及水租	22,323			22,323		
196	200	房租	200	200				
924	50	機器租金	50	50				
98	180	交通及運輸設備租金	180	180				
458	609	什項設備租金	609	609				
31,081	31,493	利息	47,051				47,051	

經濟部產業園區管理局
科技產業園區作業基金
各項費用彙計表
中華民國113年度

單位：新臺幣千元

前年度 決算數	上年度 預算數	科 目	本 年 度 預 算 數					
			合計	勞務成本	銷貨成本	出租資產 成 本	財務 費用	其他業務外 費 用
307,121	363,318	折舊、折耗及攤銷	335,225	247,512	1,807	85,906		
246,602	279,312	不動產、廠房及設備折舊	247,868	225,764	1,807	20,297		
38,772	65,609	其他折舊性資產折舊	65,609			65,609		
21,748	18,397	攤銷	21,748	21,748				
129,688	154,981	稅捐與規費（強制費）	153,007	887	3	152,117		
117,228	120,495	土地稅	120,331			120,331		
11,683	33,899	房屋稅	31,874	87	1	31,786		
129	157	消費與行為稅	153	153				
649	430	規費	649	647	2			
283,229	298,628	會費、捐助、補助、分 攤、救助(濟)與交流活動 費	294,739	294,739				
50	40	會費	50	50				
280,045	295,058	分擔	291,159	291,159				
3,135	3,530	補貼(償)、獎勵、慰問與 救助(濟)	3,530	3,530				
91,549	14,817	短絀、賠償與保險給付	17,455				8,521	8,934
91,549	14,817	各項短絀	17,455				8,521	8,934
6,114	8,646	其他	8,646	7,606				1,040
6,114	8,646	其他費用	8,646	7,606				1,040
1,437,398	1,554,664	總計	1,558,116	1,211,858	13,536	267,176	55,572	9,974

註：本年度國外旅費483千元、公共關係費144千元。

經濟部產業園區管理局
科技產業園區作業基金
增購及汰舊換新管理用公務車輛明細表
 中華民國113年度

單位：新臺幣千元

項 目	單 位	增購部分		汰舊換新部分		合 計		說 明
		數量	金額	數量	金額	數量	金額	

註：

- 一、管理用車輛：113年度未編列增購及汰換車輛，截至113年12月31日止，計有8人座小客貨兩用車5輛、5人座小客貨兩用車3輛。
- 二、其他車輛：113年度汰換貨車1輛後，截至113年12月31日止，計有小型貨車6輛、特種車11輛及一般公務用機車28輛。

本 頁 空 白

附 錄

經濟部產業園區管理局
科技產業園區作業基金
資金轉投資補充說明表
 中華民國113年度

單位：新臺幣千元

轉投資事業	投資金額		持股 比例%	說 明
	本年度	截至本年度 累計數		
台灣絲織開發股份有限公司		150,000	45.24	<p>本基金體認我國紡織業上、中、下游產業結構緊密及人造纖維工業在世界紡織市場上已佔有一席之地，看好臺灣人造纖維織布業遠景，乃於90年5月與因遭逢景氣低迷，衍生投資開發障礙及意願之台絲公司及17家業者洽商達成共識，於90年12月6日以增資方式入股該公司，繼續投資開發、留區投資生產，以加強紡織工業之出口競爭力，推動民生工業轉型及扶植紡織業根留臺灣之政策。台絲公司於86年10月14日成立，營運重點在籌劃開發絲織專區，扶植紡織業根留臺灣。</p>

經濟部產業園區管理局

科技產業園區作業基金

一般建築及設備計畫之分年性項目明細表

中華民國113年度

單位：新臺幣千元

科目名稱	項目名稱	期間	投資總額	分年預算數			備註
				以前年度	本年度	以後年度	
土地			829,295		628,189	201,106	
	楠梓科技產業園區第三 園區設置計畫	113-120	829,295		628,189	201,106	
土地改良物			513,607	420,000	92,927	680	
	屏東科技產業園區(擴 區)開發工程案	111-114	513,607	420,000	92,927	680	
房屋及建築			99,940		20,000	79,940	
	楠梓科技產業園區新作 業單位服務大樓工程案	113-114	99,940		20,000	79,940	
合計			1,442,842	420,000	741,116	281,726	