

中華民國 112 年度
中央政府總預算
經濟部主管

科技產業園區作業基金附屬單位預算
(非營業部分)

經濟部加工出口區管理處 編

經濟部加工出口區管理處
科技產業園區作業基金分預算

目次

中華民國 112 年度

一、業務計畫及預算說明.....	1-1~1-15
二、預算表	
(一)預算主要表	
1. 收支餘絀預計表.....	1-16~1-17
2. 餘絀撥補預計表.....	1-18
3. 現金流量預計表及補充說明.....	1-19~1-21
(二)預算明細表	
1. 勞務收入明細表.....	1-22~1-23
2. 銷貨收入明細表.....	1-24
3. 租金及權利金收入明細表.....	1-25
4. 其他業務收入明細表.....	1-26
5. 業務外收入明細表.....	1-27~1-28
6. 勞務成本明細表及說明.....	1-29~1-43
7. 銷貨成本明細表及說明.....	1-44~1-49
8. 出租資產成本明細表及說明.....	1-50~1-52
9. 醫療成本明細表.....	1-53~1-54
10. 業務外費用明細表及說明.....	1-55~1-57
11. 固定資產建設改良擴充明細表.....	1-58~1-59
12. 固定資產建設改良擴充資金來源明細表.....	1-60~1-61
13. 固定資產建設改良擴充計畫預期進度明細表.....	1-62~1-63
14. 資產折舊明細表.....	1-64
15. 資產變賣明細表.....	1-65
16. 資產報廢明細表.....	1-66
17. 資金轉投資及其餘絀明細表.....	1-67
18. 長期債務舉借及償還明細表.....	1-68
19. 長期債務舉借餘額明細表.....	1-69
20. 基金數額增減明細表.....	1-70
21. 無形資產明細表.....	1-71
(三)預算參考表	
1. 預計平衡表.....	1-72~1-73
2. 5年來主要營運項目分析表.....	1-74
3. 員工人數彙計表.....	1-75

經濟部加工出口區管理處
科技產業園區作業基金分預算

目次

中華民國 112 年度

4. 用人費用彙計表.....	1-76~1-77
5. 媒體政策及業務宣導費彙計表.....	1-78
6. 各項費用彙計表.....	1-79~1-80
7. 增購及汰舊換新管理用公務車輛明細表.....	1-81
(四)附錄	
1. 資金轉投資補充說明表.....	1-82
2. 一般建築及設備計畫之分年性項目明細表.....	1-83

總 說 明

經濟部加工出口區管理處
科技產業園區作業基金
業務計畫及預算說明

中華民國 112 年度

壹、基金概況：

- 一、設立宗旨：政府為促進投資、發展經貿及提升創新能量，加強科技產業園區之開發及管理，依科技產業園區設置管理條例第 31 條第 1 項規定設置科技產業園區作業基金，以經濟部為主管機關，加工出口區管理處（以下簡稱管理處）為負責執行之管理機關。
- 二、組織概況：依科技產業園區設置管理條例第 5 條規定，園區業務由經濟部所屬管理處辦理，掌理有關園區之事項，另同條第 1 項第 8 款至第 19 款事項，於分處所在之園區，得由該分處掌理之，並受管理處之監督及指揮。
- 三、基金歸類及屬性：本基金依預算法第 4 條第 1 項第 2 款所定，凡付出仍可收回，而非用於營業之作業基金，並編製附屬單位預算之分預算。

貳、前年度及上年度已過期間預算執行情形（前年度決算結果及上年度預算截至 111 年 6 月 30 日止執行情形）：

一、前（110）年度決算結果：

- （一）業務收入：決算數 16 億 6,874 萬 2 千元，較預算數 16 億 3,538 萬 8 千元，增加 3,335 萬 4 千元，約 2.04%，主要係廠商營業額較預期成長，致管理費收入增加。
- （二）業務成本與費用：決算數 12 億 9,148 萬 5 千元，較預算數 13 億 5,735 萬 4 千元，減少 6,586 萬 9 千元，約 4.85%，主要係撙節服務費用所致。

經濟部加工出口區管理處
科技產業園區作業基金
業務計畫及預算說明

中華民國 112 年度

- (三)業務外收入：決算數 7,361 萬元，較預算數 5,001 萬 8 千元，增加 2,359 萬 2 千元，約 47.17%，主要係收回分攤 109 年度駐區員警執行經費之結算退款所致。
- (四)業務外費用：決算數 6,015 萬 2 千元，較預算數 5,557 萬 2 千元，增加 458 萬元，約 8.24%，主要係資產報廢短絀較預期增加所致。
- (五)本期賸餘：決算賸餘 3 億 9,071 萬 5 千元，較預算賸餘 2 億 7,248 萬元，增加 1 億 1,823 萬 5 千元，約 43.39%，主要係廠商營業額較預期成長，致管理費收入增加，及撙節服務費用所致。
- (六)固定資產之建設改良與擴充：決算數 1 億 9,568 萬 6 千元，可用預算數 1 億 9,609 萬 9 千元，執行率為 99.79%。
- (七)長期債務之償還：決算數 5 億 5,027 萬 8 千元，可用預算數 5 億 5,027 萬 8 千元，執行率為 100%。

二、上（111）年度截至 6 月底止預算執行情形：

- (一)業務收入：實際數 8 億 9,635 萬 4 千元，較分配預算數 8 億 6,520 萬 5 千元，增加 3,114 萬 9 千元，約 3.60%，主要係廠商營業額較預期成長，致管理費收入增加。
- (二)業務成本與費用：實際數 5 億 1,749 萬 1 千元，較分配預算數 6 億 1,937 萬 2 千元，減少 1 億 188 萬 1 千元，約 16.45%，主要係污水處理廠管線檢測延後執行，及受疫情影響，大樓工程驗收延遲，故尚未提列代管資產折舊所致。
- (三)業務外收入：實際數 4,154 萬元，較分配預算數 2,200 萬 4 千元，增加 1,953 萬 6 千元，約 88.78%，主要係收回分攤 110 年度駐區

經濟部加工出口區管理處
科技產業園區作業基金
業務計畫及預算說明

中華民國 112 年度

員警執行經費之結算退款所致。

(四)業務外費用：實際數 1,726 萬 5 千元，較分配預算數 1,523 萬 6 千元，增加 202 萬 9 千元，約 13.32%，主要係資產報廢短絀較預期增加所致。

(五)本期賸餘：實際賸餘數 4 億 313 萬 8 千元，較分配預算賸餘數 2 億 5,260 萬 1 千元，增加 1 億 5,053 萬 7 千元，約 59.59%，主要係廠商營業額較預期成長，致管理費收入增加，及受疫情影響，大樓工程驗收延遲，故尚未提列代管資產折舊。

(六)固定資產之建設改良與擴充：實際數 1 億 1,578 萬元，分配預算數 1 億 1,095 萬 2 千元，執行率為 104.35%。

(七)長期債務之償還：實際數 5 億 5,027 萬 8 千元，分配預算數 5 億 5,027 萬 8 千元，執行率為 100%。

參、業務計畫：

一、營運計畫：

(一)科技產業園區管理維護：辦理園區設施維護、清潔維護、環保檢測及從業人員育樂活動服務等管理維護，合計園區管理維護面積 530 萬 3,092 平方公尺，與上（111）年度同。

(二)給水設施管理維護：係潭子科技產業園區給水站辦理供應廠商之用水營運，本年度預計供應水量 165 萬 6,613 立方公尺，較上（111）年度供應水量 144 萬 9,031 立方公尺，增加 20 萬 7,582 立方公尺，約 14.33%，主要係預估區內廠商產能提高，用水量隨之增加所致。

經濟部加工出口區管理處
科技產業園區作業基金
業務計畫及預算說明

中華民國 112 年度

二、固定資產之建設、改良、擴充與其資金來源及其投資計畫之成本與效益分析：

(一)本年度預算數 4 億 7,142 萬 2 千元。

1. 專案計畫（新興計畫）1 億 20 萬 2 千元。
2. 一般建築及設備計畫（分年性項目）2 億 6,000 萬元。
3. 一般建築及設備計畫（一次性項目）1 億 1,122 萬元。

(二)資金來源 4 億 7,142 萬 2 千元，自有資金 1 億 2,949 萬 7 千元，外借資金 3 億 4,192 萬 5 千元。

(三)本年度固定資產建設改良擴充及其資金來源圖表（詳見圖 1）。

(四)專案計畫（新興計畫）：

高雄軟體園區第二園區第一棟大樓興建計畫編列 1 億 20 萬 2 千元。

1. 計畫目的：本計畫對接亞洲·矽谷 5G 創新應用計畫、亞洲新灣區 5G AIoT 創新園區等政策目標，擴大高雄軟體園區之產業發展腹地，打造 5G AIoT 產業聚落，供產、學、研進駐，發揮群聚效應。
2. 計畫內容：於高雄軟體園區擴區(二期)臨高雄港側約 4,506 平方公尺建築基地上，規劃興建 1 棟地上 11 層、地下 3 層之產業辦公大樓，大樓設計總樓地板面積約 34,523 平方公尺。
3. 計畫期間：自 112 年 1 月起至 117 年 12 月止，共計 6 年。

經濟部加工出口區管理處
科技產業園區作業基金
業務計畫及預算說明

中華民國 112 年度

4. 計畫投資總額及資金來源：

單位：新臺幣千元

年度	預算數	資金來源			
		自有資金		外借資金	
		項目	金額	項目	金額
112	100,202	營運資金	18,277	國內借款	81,925
113	1,037,495	營運資金	14,213	國內借款	1,023,282
114	1,029,452	營運資金	6,170	國內借款	1,023,282
115	417,469	營運資金	417,469	國內借款	0
116	9,360	營運資金	9,360	國內借款	0
117	9,360	營運資金	9,360	國內借款	0
合計	2,603,338		474,849		2,128,489

5. 效益分析：

(1) 預估引進 30 家以上廠商進駐，創造 840 個就業機會，每年創造 17 億元產值。

(2) 提供 5G AIoT 相關新創、創新產業發展、驗證場域，透過招商，吸引 5G AIoT 產業旗艦廠商進駐，以大帶小，引領區內相關產業創新、發展，形成 5G AIoT 產業聚落。

(五)一般建築及設備計畫：

1. 分年性項目 2 億 6,000 萬元：

(1) 土地改良物 2 億 6,000 萬元，係屏東科技產業園區旁開發設置約 26.86 公頃作為屏東園區擴區基地，以新增產業用

經濟部加工出口區管理處
科技產業園區作業基金
業務計畫及預算說明

中華民國 112 年度

地，並強化既有產業聚落發展，提升在地就業機會及促進地方經濟發展，總經費 5 億 1,360 萬 7 千元，計畫期間 111-114 年度，112 年度編列 2 億 6,000 萬元。

2. 一次性項目 1 億 1,122 萬元：

- (1) 土地改良物 6,126 萬元，主要係辦理楠梓科技產業園區中區公共設施改善工程及區內道路 AC 刨除工程等所需經費。
- (2) 房屋及建築 652 萬元，主要係辦理楠梓科技產業園區健康促進中心設施設備設置等所需經費。
- (3) 機械及設備 4,259 萬元，主要係楠梓科技產業園區揚水加壓站儀控系統暨設備汰換更新及設施功能提升統包工程、臺中港科技產業園區污水處理廠機械設備更新與購置及因業務需要購置資訊設備等所需經費。
- (4) 交通及運輸設備 85 萬元，係汰換潭子科技產業園區 8 人座小客貨兩用車所需經費。

三、長期債務舉借：本年度預計舉借 3 億 4,192 萬 5 千元，係辦理屏東科技產業園區擴區開發工程及高雄軟體園區第二園區第一棟大樓興建計畫之國內借款。

四、長期債務償還：

本年度預計償還 5 億 5,027 萬 8 千元，包括：

- (一)高雄加工出口區(含擴區)設置倉儲轉運專區計畫-開發經費 7,828

經濟部加工出口區管理處
科技產業園區作業基金
業務計畫及預算說明

中華民國 112 年度

萬 4 千元。

- (二)臺中港區設置倉儲轉運專區計畫-開發經費 3,640 萬 4 千元。
- (三)屏東加工出口區設置計畫-開發經費 1 億 7,690 萬 6 千元。
- (四)楠梓加工出口區污水下水道系統建置 1,462 萬元。
- (五)儲運服務中心業務去任務化員工離職經費 3,659 萬 6 千元。
- (六)楠梓加工出口區第二園區設置計畫-開發經費 7,096 萬 5 千元。
- (七)屏東加工出口區污水處理廠興建工程 2,122 萬 6 千元。
- (八)臺中加工出口區污水處理廠新建工程 1 億 1,527 萬 7 千元。

五、資金之轉投資及其餘絀之估計：

- (一)資金轉投資之估計：本基金於 90 年 12 月 6 日以增資方式入股台灣絲織開發股份有限公司，開發雲林科技工業區竹圍子絲織專區，入股金為 1 億 5,000 萬元。
- (二)餘絀之估計：本基金轉投資台灣絲織開發股份有限公司持股比例為 45.24%，經評估該公司未售地所剩有限，且銷售具不確定性，另該公司水處理收入雖逐漸成長，惟預估本年度水處理設施營運量仍未達經濟規模，該公司淨損約為 1,888 萬 5 千元，依持股比例認列投資損失約為 854 萬 4 千元。

肆、預算概要：

一、業務收支及餘絀之預計：

經濟部加工出口區管理處
科技產業園區作業基金
業務計畫及預算說明

中華民國 112 年度

- (一)本年度業務收入 18 億 262 萬元，主要係管理收入、其他勞務收入、給水銷貨收入、土地與廠房及其他建築物之租金收入、其他業務收入等，較上年度預算數 16 億 9,510 萬 5 千元，增加 1 億 751 萬 5 千元，約 6.34%，主要係廠商營業額較預期成長，致管理費收入增加。
- (二)本年度業務成本與費用 15 億 792 萬 9 千元，主要係園區設施管理成本、駐警經費、資訊管理維護、給水銷貨成本、土地與廠房及其他建築物之出租維護成本等，較上年度預算數 14 億 3,728 萬 4 千元，增加 7,064 萬 5 千元，約 4.92%，主要係財產驗收完工後，增列應負擔之折舊，致出租廠房成本增加。
- (三)本年度業務外收入 4,548 萬 3 千元，主要係利息收入、財產交易賸餘、資產使用及權利金收入、違規罰款收入、受贈收入及雜項收入等，較上年度預算數 5,435 萬 1 千元，減少 886 萬 8 千元，約 16.32%，主要係高雄臨廣園區廠房受投資景氣影響，致變賣廠房所產生之交易賸餘較預計減少。
- (四)本年度業務外費用 4,673 萬 5 千元，主要係利息費用、投資短絀、財產交易短絀及雜項費用等，較上年度預算數 3,776 萬元，增加 897 萬 5 千元，約 23.77%，主要係借款利率調升及新增「高雄軟體園區第二園區第一棟大樓興建計畫」之債務舉借，致利息費用增加。
- (五)業務總收支相抵後，本期賸餘 2 億 9,343 萬 9 千元，較上年度預算賸餘 2 億 7,441 萬 2 千元，增加賸餘 1,902 萬 7 千元，約 6.93%，主要係上述原因增減互抵所致。

經濟部加工出口區管理處
科技產業園區作業基金
業務計畫及預算說明

中華民國 112 年度

(六)本年度收入、成本與費用及賸餘圖表及最近 5 年收入與費用圖表
(詳見圖 2、3)。

二、餘絀撥補之預計：

(一)賸餘之部：

1. 本年度預計賸餘 2 億 9,343 萬 9 千元，連同以前年度未分配賸餘 1 億 2,786 萬 9 千元，共計賸餘 4 億 2,130 萬 8 千元。
2. 賸餘撥充基金數 3 億 4,614 萬 1 千元。
3. 解繳公庫淨額 2,718 萬 6 千元。
4. 經以上分配後，本年度未分配賸餘 4,798 萬 1 千元，留待以後年度處理。

(二)本年度及最近 5 年賸餘分配圖表（詳見圖 4、5）。

三、現金流量之預計：

(一)預計業務活動之淨現金流入 6 億 6,143 萬 5 千元，包括：

1. 本期賸餘 2 億 9,343 萬 9 千元。
2. 利息股利之調整 2,271 萬 9 千元。
3. 調整項目 3 億 6,799 萬 6 千元。
4. 收取利息 877 萬 4 千元。
5. 支付利息 3,149 萬 3 千元。

經濟部加工出口區管理處
科技產業園區作業基金
業務計畫及預算說明

中華民國 112 年度

(二)預計投資活動之淨現金流出 4 億 5,184 萬 9 千元，包括：

1. 減少不動產、廠房及設備、礦產資源 2,130 萬元。
2. 增加不動產、廠房及設備、礦產資源 4 億 7,142 萬 2 千元。
3. 增加無形資產及其他資產 172 萬 7 千元。

(三)預計籌資活動之淨現金流出 2 億 3,553 萬 9 千元，包括：

1. 增加長期負債 3 億 4,192 萬 5 千元。
2. 減少長期負債 5 億 5,027 萬 8 千元。
3. 賸餘分配款 2,718 萬 6 千元。

(四)預計本期現金及約當現金之淨減 2,595 萬 3 千元。

(五)期初現金及約當現金 4 億 9,901 萬 3 千元。

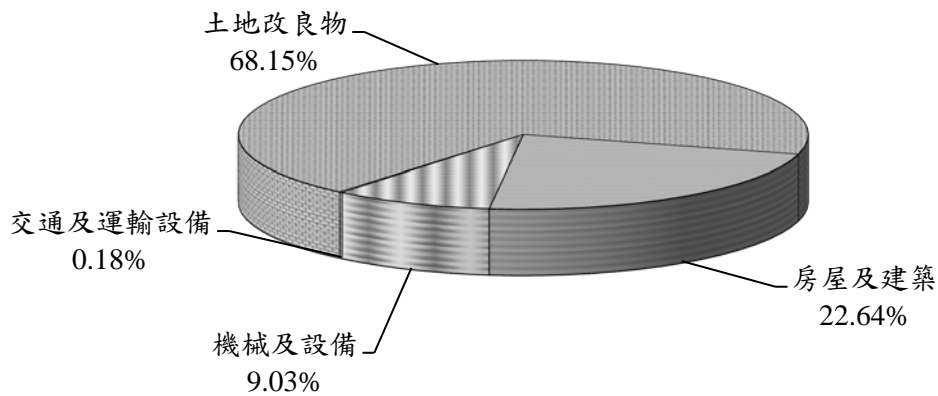
(六)預計期末現金及約當現金 4 億 7,306 萬元。

經濟部加工出口區管理處
科技產業園區作業基金
業務計畫及預算說明

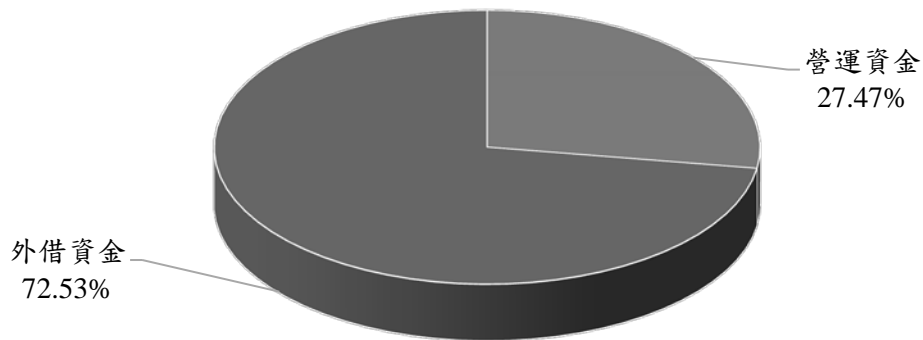
中華民國112年度

112年度固定資產建設改良擴充及其資金來源(圖1)

建設改良擴充



資金來源



單位：新臺幣千元

建設改良擴充	112年度預算	資金來源	112年度預算
不動產、廠房及設備	471,422	營運資金	129,497
土地改良物	321,260	外借資金	341,925
房屋及建築	106,722		
機械及設備	42,590		
交通及運輸設備	850		
合計	471,422	合計	471,422

經濟部加工出口區管理處

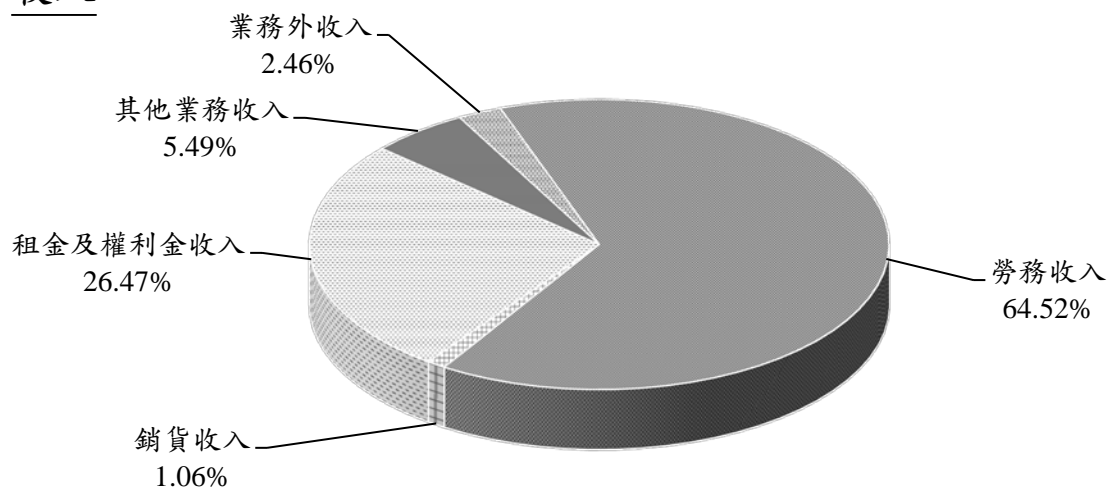
科技產業園區作業基金

業務計畫及預算說明

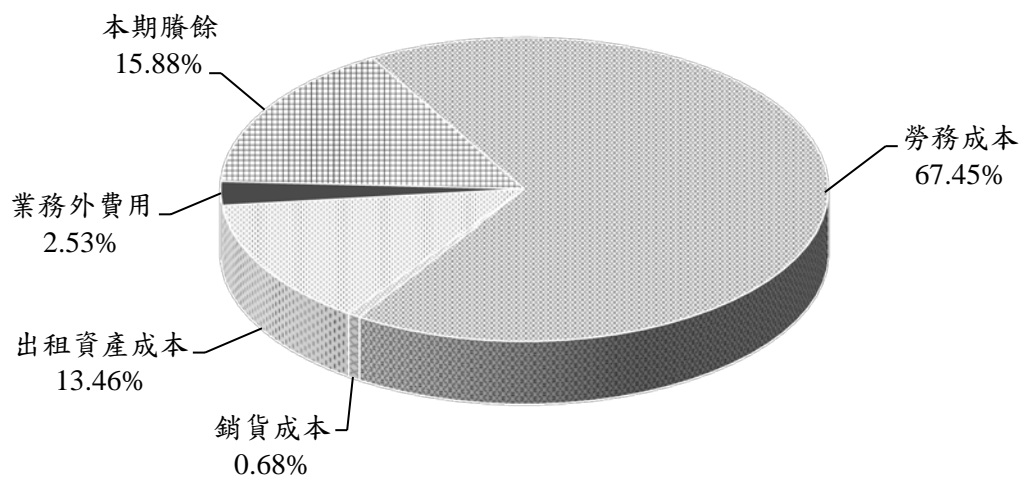
中華民國112年度

112年度收入、成本與費用及賸餘(圖2)

收入



成本與費用及賸餘



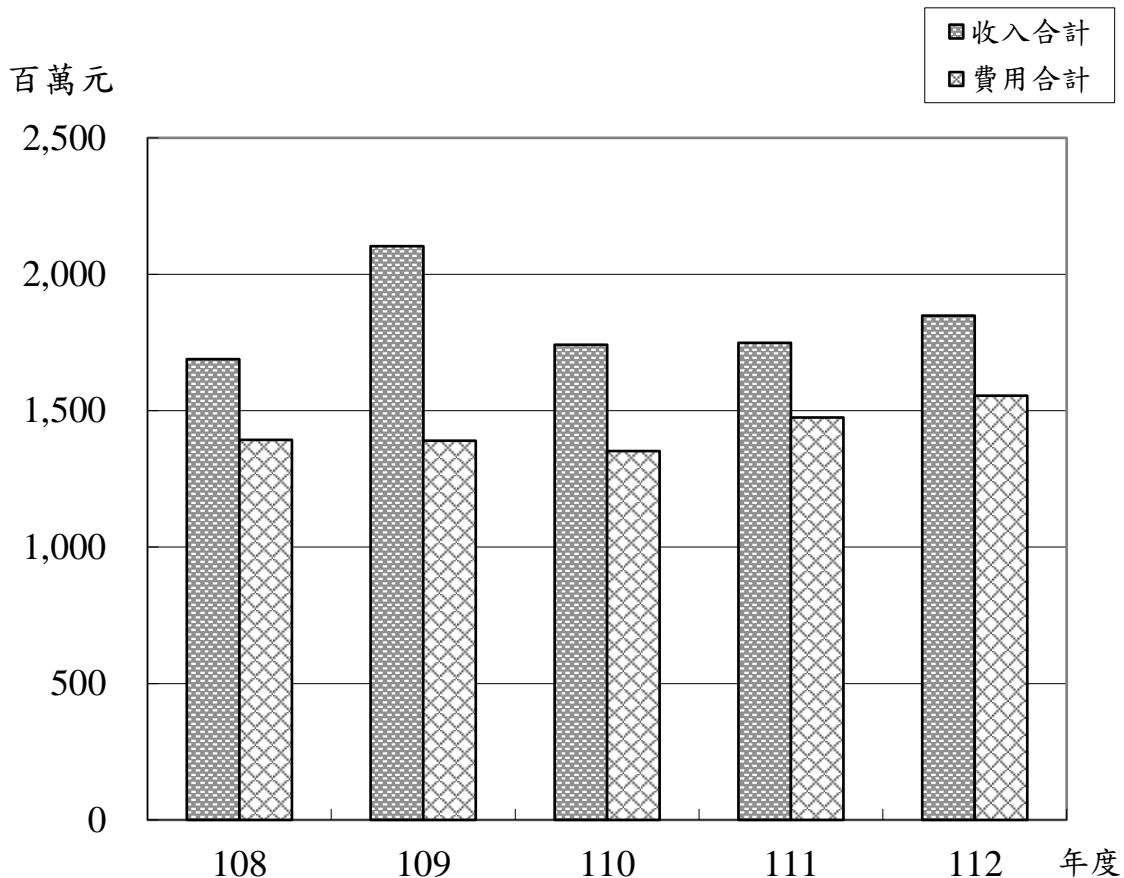
單位：新臺幣千元

收 入	112 年 度 預 算	成 本 與 費 用 及 賸 餘	112 年 度 預 算
業務收入	1,802,620	業務成本與費用	1,507,929
勞務收入	1,192,324	勞務成本	1,246,626
銷貨收入	19,672	銷貨成本	12,631
租金及權利金收入	489,106	出租資產成本	248,672
其他業務收入	101,518	業務外費用	46,735
業務外收入	45,483	本期賸餘	293,439
收 入 總 額	1,848,103	成 本 、 費 用 及 賸 餘 總 額	1,848,103

經濟部加工出口區管理處
科技產業園區作業基金
業務計畫及預算說明

中華民國112年度

最近5年收入與費用(圖3)



單位：新臺幣千元

年 度 項 目	108年度決算	109年度決算	110年度決算	111年度預算	112年度預算
收入					
業務收入	1,622,859	1,553,870	1,668,742	1,695,105	1,802,620
業務外收入	66,411	549,162	73,610	54,351	45,483
收入合計	1,689,270	2,103,032	1,742,352	1,749,456	1,848,103
費用					
業務成本與費用	1,305,300	1,305,542	1,291,485	1,437,284	1,507,929
業務外費用	87,470	84,490	60,152	37,760	46,735
費用合計	1,392,770	1,390,032	1,351,637	1,475,044	1,554,664
本期賸餘	296,500	713,000	390,715	274,412	293,439

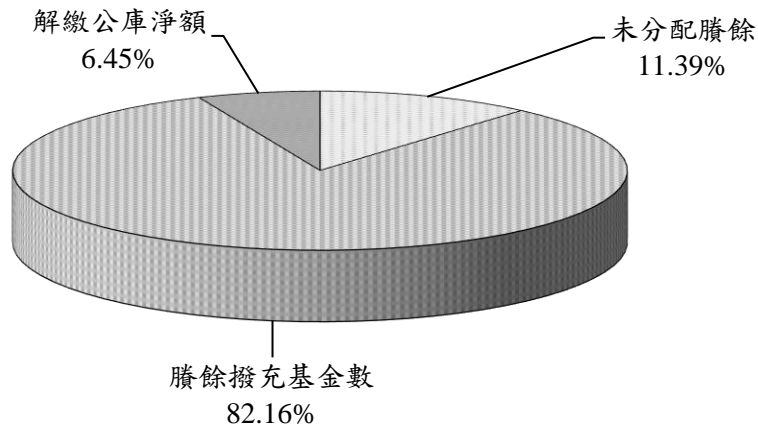
註：108至110年度決算數為審定決算數；111年度預算為法定預算數。以下各表同。

經濟部加工出口區管理處
科技產業園區作業基金
業務計畫及預算說明

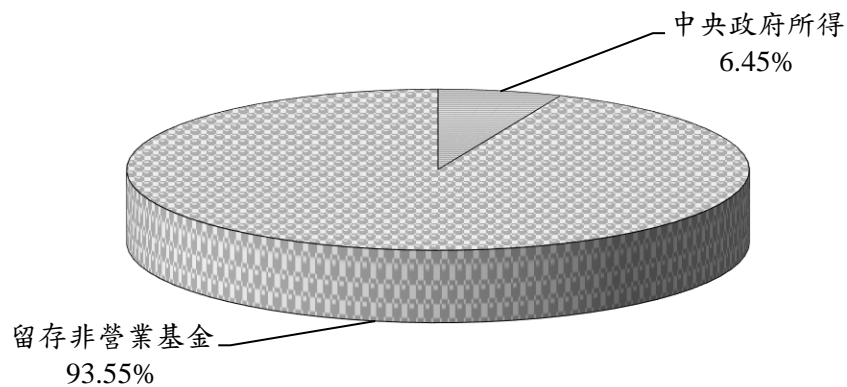
中華民國112年度

112年度賸餘分配(圖4)

按分配程序分



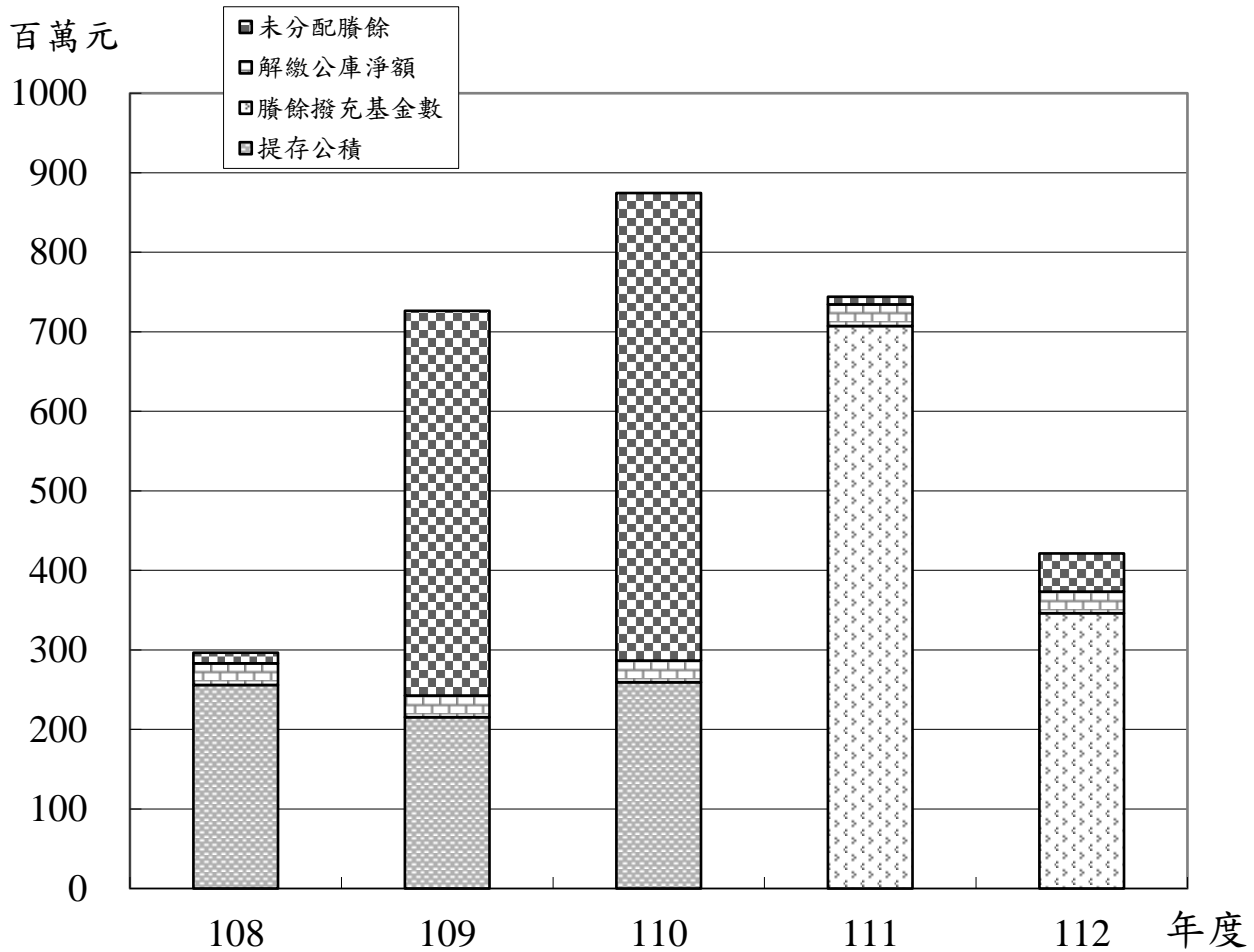
按所得對象分



單位：新臺幣千元

按分配程序分	112年度預算	按所得對象分	112年度預算
填補累積短絀		中央政府所得	27,186
提存公積		留存非營業基金	394,122
賸餘撥充基金數	346,141		
解繳公庫淨額	27,186		
未分配賸餘	47,981		
合 計	421,308	合 計	421,308

經濟部加工出口區管理處
科技產業園區作業基金
 業務計畫及預算說明
 中華民國112年度
 最近5年賸餘分配(圖5)



單位：新臺幣千元

年 度 項 目	108年度決算	109年度決算	110年度決算	111年度預算	112年度預算
賸餘分配					
提存公積	255,936	215,398	259,396		
賸餘撥充基金數				707,285	346,141
解繳公庫淨額	27,186	27,186	27,186	27,186	27,186
未分配賸餘	13,378	483,794	587,928	9,634	47,981
合 計	296,500	726,378	874,510	744,105	421,308

本 頁 空 白

預算主要表

經濟部加工出口區管理處
科技產業園區作業基金
收支餘絀預計表
中華民國112年度

單位：新臺幣千元

前年度決算數		科目	本年度預算數		上年度預算數		比較增減(-)	
金額	%		金額	%	金額	%	金額	%
1,668,742	100.00	業務收入	1,802,620	100.00	1,695,105	100.00	107,515	6.34
1,152,798	69.08	勞務收入	1,192,324	66.14	1,124,812	66.36	67,512	6.00
767,889	46.02	管理收入	777,000	43.10	702,386	41.44	74,614	10.62
384,909	23.07	其他勞務收入	415,324	23.04	422,426	24.92	-7,102	-1.68
18,972	1.14	銷貨收入	19,672	1.09	17,208	1.02	2,464	14.32
18,972	1.14	給水銷貨收入	19,672	1.09	17,208	1.02	2,464	14.32
396,185	23.74	租金及權利金收入	489,106	27.13	453,067	26.73	36,039	7.95
294,913	17.67	土地租金收入	306,925	17.03	304,853	17.98	2,072	0.68
57,886	3.47	廠房租金收入	139,212	7.72	103,122	6.08	36,090	35.00
41,879	2.51	其他建築物租金收入	42,969	2.38	42,966	2.53	3	0.01
1,506	0.09	權利金收入			2,126	0.13	-2,126	-100.00
776	0.05	醫療收入						
776	0.05	衛生保健收入						
100,012	5.99	其他業務收入	101,518	5.63	100,018	5.90	1,500	1.50
98,430	5.90	其他補助收入	99,930	5.54	98,430	5.81	1,500	1.52
1,582	0.09	雜項業務收入	1,588	0.09	1,588	0.09		
1,291,485	77.39	業務成本與費用	1,507,929	83.65	1,437,284	84.79	70,645	4.92
1,127,202	67.55	勞務成本	1,246,626	69.16	1,217,170	71.80	29,456	2.42
723,649	43.36	管理成本	803,860	44.59	792,574	46.76	11,286	1.42
403,553	24.18	其他勞務成本	442,766	24.56	424,596	25.05	18,170	4.28
10,080	0.60	銷貨成本	12,631	0.70	10,167	0.60	2,464	24.24
10,080	0.60	給水銷貨成本	12,631	0.70	10,167	0.60	2,464	24.24
151,631	9.09	出租資產成本	248,672	13.80	209,947	12.39	38,725	18.45
117,616	7.05	出租土地成本	120,220	6.67	121,292	7.16	-1,072	-0.88
3,130	0.19	出租廠房成本	86,569	4.80	49,999	2.95	36,570	73.14

經濟部加工出口區管理處
科技產業園區作業基金
收支餘絀預計表
中華民國112年度

單位：新臺幣千元

前年度決算數		科目	本年度預算數		上年度預算數		比較增減(-)	
金額	%		金額	%	金額	%	金額	%
30,885	1.85	出租其他建築物成本	41,883	2.32	38,656	2.28	3,227	8.35
2,572	0.15	醫療成本						
2,572	0.15	衛生保健成本						
377,257	22.61	業務賸餘(短絀)	294,691	16.35	257,821	15.21	36,870	14.30
73,610	4.41	業務外收入	45,483	2.52	54,351	3.21	-8,868	-16.32
7,735	0.46	財務收入	8,774	0.49	8,832	0.52	-58	-0.66
7,735	0.46	利息收入	8,774	0.49	8,832	0.52	-58	-0.66
65,875	3.95	其他業務外收入	36,709	2.04	45,519	2.69	-8,810	-19.35
		財產交易賸餘	10,139	0.56	17,227	1.02	-7,088	-41.14
17,124	1.03	資產使用及權利金收入	16,995	0.94	18,706	1.10	-1,711	-9.15
590	0.04	違規罰款收入	911	0.05	911	0.05		
1,500	0.09	受贈收入	1,500	0.08	1,500	0.09		
10	0.00	收回呆帳						
46,652	2.80	雜項收入	7,164	0.40	7,175	0.42	-11	-0.15
60,152	3.60	業務外費用	46,735	2.59	37,760	2.23	8,975	23.77
44,731	2.68	財務費用	40,037	2.22	34,213	2.02	5,824	17.02
30,363	1.82	利息費用	31,493	1.75	27,741	1.64	3,752	13.53
14,368	0.86	投資短絀	8,544	0.47	6,472	0.38	2,072	32.01
15,421	0.92	其他業務外費用	6,698	0.37	3,547	0.21	3,151	88.84
13,656	0.82	財產交易短絀	5,658	0.31	2,154	0.13	3,504	162.67
1,765	0.11	雜項費用	1,040	0.06	1,393	0.08	-353	-25.34
13,458	0.81	業務外賸餘(短絀)	-1,252	-0.07	16,591	0.98	-17,843	-107.55
390,715	23.41	本期賸餘(短絀)	293,439	16.28	274,412	16.19	19,027	6.93

註：百分比及前年度決算數細數之和與總數或略有出入，係四捨五入關係。以下各表同。

經濟部加工出口區管理處
科技產業園區作業基金
餘絀撥補預計表
中華民國112年度

單位：新臺幣千元

上年度預算數		項 目	本年度預算數		說 明
金額	%		金額	%	
744,105	100.00	賸餘之部	421,308	100.00	
274,412	36.88	本期賸餘	293,439	69.65	
469,693	63.12	前期未分配賸餘	127,869	30.35	
734,471	98.71	分配之部	373,327	88.61	
		填補累積短絀			
		提存公積			
707,285	95.05	賸餘撥充基金數	346,141	82.16	
27,186	3.65	解繳公庫淨額	27,186	6.45	
9,634	1.29	未分配賸餘	47,981	11.39	
		短絀之部			
		本期短絀			
		前期待填補之短絀			
		填補之部			
		撥用賸餘			
		撥用公積			
		待填補之短絀			

經濟部加工出口區管理處

科技產業園區作業基金

現金流量預計表

中華民國112年度

單位：新臺幣千元

項 目	預 算 數	說 明
業務活動之現金流量		
本期賸餘（短絀）	293,439	
利息股利之調整	22,719	
未計利息股利之本期賸餘（短絀）	316,158	
調整項目	367,996	提存呆帳615千元，不動產、廠房及設備折舊攤提數279,312千元，其他折舊性資產折舊65,609千元，電腦軟體攤銷18,397千元，處理資產賸餘4,481千元，認列台灣絲織開發股份有限公司投資損失8,544千元。
未計利息股利之現金流入（流出）	684,154	
收取利息	8,774	
支付利息	-31,493	
業務活動之淨現金流入（流出）	661,435	
投資活動之現金流量		
減少不動產、廠房及設備、礦產資源	21,300	出售臨廣科技產業園區廠房21,300千元。
增加不動產、廠房及設備、礦產資源	-471,422	增置不動產、廠房及設備471,422千元，包含土地改良物321,260千元、房屋及建築106,722千元、機械及設備42,590千元及交通及運輸設備850千元。
增加無形資產及其他資產	-1,727	增加無形資產：電腦軟體等1,727千元。
投資活動之淨現金流入（流出）	-451,849	
籌資活動之現金流量		
增加長期負債	341,925	舉借債務341,925千元。
減少長期負債	-550,278	清償屆期還本債務550,278千元。

經濟部加工出口區管理處
科技產業園區作業基金
現金流量預計表
 中華民國112年度

單位：新臺幣千元

項 目	預 算 數	說 明
賸餘分配款	-27,186	奉行政院104年10月12日院臺經字第1040048106號函同意，高雄前鎮區興邦段228-15地號等土地，無償撥供加工處公務財產，其土地租金收入及管理成本納入基金預算辦理，並為避免影響國庫現有收入，由基金每年解繳國庫以不少於0.27億元為原則。
籌資活動之淨現金流入（流出）	-235,539	
現金及約當現金之淨增（淨減）	-25,953	
期初現金及約當現金	499,013	
期末現金及約當現金	473,060	

經濟部加工出口區管理處
科技產業園區作業基金
現金流量預計表補充說明

中華民國112年度

不影響現金之投資及籌資活動：

- 1.購建中固定資產轉入不動產、廠房及設備218,724千元。
- 2.將預計一年內到期應償還長期借款550,278千元，轉列短期債務。

預算明細表

經濟部加工出口區管理處

科技產業園區作業基金

勞務收入明細表

中華民國112年度

單位：新臺幣千元

科目及營運項目	單 位	預 算 數			說 明
		數量	單價(元)	金額	
勞務收入				1,192,324	
(一)管理收入	月	12	64,750,000.00	777,000	依「科技產業園區管理費規費及服務費收費標準」計收管理費，各區編列如下： 1.楠梓科技產業園區及第二園區330,801千元。 2.高雄軟體園區22,633千元。 3.前鎮科技產業園區176,322千元。 4.臨廣科技產業園區17,408千元。 5.成功物流園區167千元。 6.潭子科技產業園區64,421千元。 7.臺中軟體園區15,674千元。 8.臺中港科技產業園區110,198千元。 9.屏東科技產業園區39,376千元。
(二)其他勞務收入	月	12	34,610,333.33	415,324	1.土地放租手續費收入5,633千元： (1)前鎮科技產業園區127千元。 (2)臺中港科技產業園區5,506千元。 2.公共建設費收入260,888千元： (1)楠梓科技產業園區及第二園區10,503千元。 (2)高雄軟體園區6,224千元。 (3)前鎮科技產業園區9,266千元。 (4)臨廣科技產業園區3,191千元。 (5)潭子科技產業園區12,149千元。 (6)臺中軟體園區3,853千元。 (7)臺中港科技產業園區106,845千元。 (8)屏東科技產業園區108,857千元。 3.寬頻管道使用費收入1,994千元： (1)楠梓科技產業園區627千元。 (2)前鎮科技產業園區759千元。 (3)潭子科技產業園區149千元。 (4)屏東科技產業園區459千元。 4.廢水處理納管費80,782千元： (1)潭子科技產業園區32,940千元。 (2)臺中港科技產業園區38,390千元。 (3)屏東科技產業園區9,452千元。

經濟部加工出口區管理處
科技產業園區作業基金
勞務收入明細表
 中華民國112年度

單位：新臺幣千元

科目及營運項目	單 位	預 算 數			說 明
		數量	單價(元)	金額	
					5.污水下水道管線建設費：楠梓科技產業園區13,135千元。 6.污水下水道揚水加壓站及相關設施建設費：楠梓科技產業園區23,764千元。 7.污水下水道管理系統操作維護使用費：楠梓科技產業園區及第二園區29,128千元。

經濟部加工出口區管理處
科技產業園區作業基金
銷貨收入明細表
 中華民國112年度

單位：新臺幣千元

科目及營運項目	單位	預 算 數			說 明
		數量	單價(元)	金額	
銷貨收入				19,672	
(一)給水銷貨收入	立方公尺	1,656,613	11.87	19,672	潭子科技產業園區工業給水站售水收入19,664千元、給水工程工料費收入8千元，共計19,672千元。

經濟部加工出口區管理處
科技產業園區作業基金
租金及權利金收入明細表
 中華民國112年度

單位：新臺幣千元

科目及業務項目	預 算 數	說 明
租金及權利金收入	489,106	
(一)土地租金收入	306,925	1.楠梓科技產業園區及第二園區150,050千元。 2.高雄軟體園區41,239千元。 3.前鎮科技產業園區67,952千元。 4.臨廣科技產業園區13,987千元。 5.潭子科技產業園區15,398千元。 6.臺中軟體園區3,023千元。 7.屏東科技產業園區15,276千元。
(二)廠房租金收入	139,212	1.楠梓科技產業園區51,745千元。 2.前鎮科技產業園區81,323千元。 3.臨廣科技產業園區6,144千元。
(三)其他建築物租金收入	42,969	1.楠梓科技產業園區辦公室及地下室租金6,310千元、地上建物租金7,456千元、綜合大樓及辦事處租金2,468千元、便利商店租金256千元、德民宿舍租金113千元、工聯會及餐廳租金168千元，共計16,771千元。 2.前鎮科技產業園區房屋租金2,962千元、宿舍租金3,900千元、聯合辦公大樓租金3,573千元、職工休息室租金2,115千元、臨廣餐廳及高雄超商租金756千元，共計13,306千元。 3.潭子科技產業園區女子宿舍租金2,040千元、標準廠房地下室租金4,950千元、儲運倉儲及保養廠等建物租金3,156千元、兆豐銀行及出入口崗哨旁建物租金2,002千元、郵局及會議室租金收入388千元，共計12,536千元。 4.臺中港科技產業園區關聯大樓租金356千元。

經濟部加工出口區管理處
科技產業園區作業基金
其他業務收入明細表
 中華民國112年度

單位：新臺幣千元

科目及業務項目	預 算 數	說 明
其他業務收入	101,518	
(一)其他補助收入	99,930	1.國庫補助保二總隊駐區員警經費98,430千元。 2.教育部國民及學前教育署補助辦理非營利幼兒園相關經費1,500千元。
(二)雜項業務收入	1,588	固定空氣污染源許可審查，水污染排放許可審查及廢棄物清理計畫書審查等收入，各區編列如下： 1.楠梓科技產業園區943千元。 2.前鎮科技產業園區300千元。 3.潭子科技產業園區90千元。 4.臺中港科技產業園區200千元。 5.屏東科技產業園區55千元。

經濟部加工出口區管理處
科技產業園區作業基金
業務外收入明細表
中華民國112年度

單位：新臺幣千元

科目及業務項目	預算數	說 明
業務外收入	45,483	
(一)財務收入	8,774	
1.利息收入	8,774	1.存放金融機構之利息收入1,695千元。 2.台灣絲織開發有限公司配合款計收利息收入7,079千元。
(二)其他業務外收入	36,709	
1.財產交易賸餘	10,139	出售臨廣科技產業園區廠房變賣賸餘。
2.資產使用及權利金收入	16,995	1.楠梓科技產業園區6,160千元： (1)危險品倉庫租金362千元。 (2)廢品處理場收入966千元。 (3)場地維護費1,651千元。 (4)園區(含綠地)及綜合大樓停車場收入2,881千元。 (5)第二會議室及莊敬堂租借收入90千元。 (6)行政大樓屋頂出借太陽能光電設備收入210千元。 2.前鎮科技產業園區7,000千元： (1)園區(含綠地)停車場收入3,670千元。 (2)場地使用費收入(含超商)2,470千元。 (3)行政大樓屋頂出借太陽能光電設備收入860千元。 3.潭子科技產業園區3,023千元： (1)地下室停車場收入1,248千元。 (2)立體停車場收入1,382千元。 (3)危險品倉庫租金103千元。 (4)行政大樓屋頂出借太陽能光電設備收入290千元。 4.臺中港科技產業園區552千元： (1)租借會議室及場地維護費517千元。 (2)關聯大樓屋頂出借太陽能光電設備收入35千元。 5.屏東科技產業園區260千元： (1)會議室、國際會議廳等場地使用費12千元。 (2)服務中心屋頂出借太陽能光電設備收入248千元。
3.違規罰款收入	911	估列廠商逾期未繳土地租金之違約金罰款收入。
4.受贈收入	1,500	估列廠商受贈指定用途現金。

經濟部加工出口區管理處
科技產業園區作業基金
業務外收入明細表
 中華民國112年度

單位：新臺幣千元

科目及業務項目	預算數	說 明
5.雜項收入	7,164	1.楠梓科技產業園區6,523千元： (1)區內人員及車輛出入證工本費收入5千元。 (2)繳回勞保補償金896千元。 (3)從服中心人力培訓班報名費收入5,000千元。 (4)育樂活動中心清潔管理費收入600千元。 (5)報廢財產變賣收入22千元。 2.前鎮科技產業園區182千元： (1)出入證工本費收入20千元。 (2)報廢變賣收入150千元。 (3)郵局提款機使用電費補助款收入12千元。 3.潭子科技產業園區18千元： (1)人員及車輛出入證費收入3千元。 (2)康樂室及教育訓練室清潔管理費收入12千元。 (3)報廢財產及非消耗品變賣收入3千元。 4.臺中港科技產業園區375千元： (1)人員及車輛出入證費工本費收入60千元。 (2)報廢財產變賣收入15千元。 (3)道路回收瀝青混凝土300千元。 5.屏東科技產業園區66千元： (1)車輛出入證工本費收入6千元。 (2)代辦郵局業務收入60千元。

勞務成本

中華民國

科目及營運項目	單位	本 年 度 預 算 數		
		數量	平均單位成本(元)	金額
一、勞務成本				1,246,626
(一)管理成本	平方公尺	5,303,092	151.58	803,860
1.用人費用				104,521
正式員額薪資				64,626
超時工作報酬				5,540
獎金				15,548
退休及卹償金				10,448
福利費				8,355
提繳費				4
2.服務費用				417,909
水電費				17,788
郵電費				1,927
旅運費				1,058
印刷裝訂及公告費				759
修理保養及保固費				43,458
保險費				1,789
一般服務費				87,974
專業服務費				262,212
公關慰勞費				144
媒體政策及業務宣導費				800
3.材料及用品費				9,213
使用材料費				1,371
用品消耗				7,842

口區管理處

作業基金

明細表

112年度

單位：新臺幣千元

上 年 度 預 算 數			前 年 度 決 算 數		
數量	平均單位成本(元)	金額	數量	平均單位成本(元)	金額
		1,217,170			1,127,202
5,303,092	149.46	792,574	5,303,092	136.46	723,649
		101,835			97,288
		63,319			60,281
		5,648			4,813
		14,393			14,029
		10,158			10,118
		8,312			8,044
		5			3
		380,800			337,115
		17,788			15,765
		1,927			1,519
		1,053			240
		756			633
		43,456			37,926
		1,789			1,267
		84,223			72,158
		228,864			207,316
		144			140
		800			150
		9,213			7,419
		1,371			532
		7,842			6,887

經濟部加工出
科技產業園區
勞務成本
中華民國

科目及營運項目	單位	本 年 度 預 算 數		
		數量	平均單位成本(元)	金額
4.租金與利息				2,966
地租及水租				2,127
機器租金				50
交通及運輸設備租金				180
什項設備租金				609
5.折舊、折耗及攤銷				256,240
不動產、廠房及設備折舊				256,240
6.稅捐與規費（強制費）				674
房屋稅				87
消費與行為稅				157
規費				430
7.會費、捐助、補助、分攤、救助（濟）與交流活動費				4,116
會費				40
分擔				546
補貼(償)、獎勵、慰問與救助(濟)				3,530
8.短絀、賠償與保險給付				615
各項短絀				615
9.其他				7,606
其他費用				7,606
(二)其他勞務成本	平方公尺	5,303,092	83.49	442,766
1.用人費用				3,126
聘僱及兼職人員薪資				2,279
超時工作報酬				126
獎金				285
退休及卹償金				137
福利費				299

口區管理處

作業基金

明細表

112年度

單位：新臺幣千元

上 年 度 預 算 數			前 年 度 決 算 數		
數量	平均單位成本(元)	金額	數量	平均單位成本(元)	金額
		3,166			2,532
		2,127			1,923
		250			101
		180			98
		609			410
		284,443			270,354
		284,443			270,354
		659			965
		87			81
		157			131
		415			752
		4,096			3,574
		20			50
		546			531
		3,530			2,993
		615			
		615			
		7,747			4,402
		7,747			4,402
5,303,092	80.07	424,596	5,309,092	76.01	403,553
		2,871			3,051
		2,167			2,143
					220
		271			265
		134			132
		299			292

經濟部加工出
科技產業園區
勞務成本
中華民國

科目及營運項目	單位	本 年 度 預 算 數		
		數量	平均單位成本(元)	金額
2.服務費用				126,031
郵電費				4,496
修理保養及保固費				19,082
一般服務費				60,012
專業服務費				42,441
3.材料及用品費				500
用品消耗				500
4.租金與利息				200
房租				200
5.折舊、折耗及攤銷				18,397
攤銷				18,397
6.會費、捐助、補助、分攤、救助 (濟)與交流活動費				294,512
分擔				294,512
總計				1,246,626

口區管理處

作業基金

明細表

112年度

單位：新臺幣千元

上 年 度 預 算 數			前 年 度 決 算 數		
數量	平均單位成本(元)	金額	數量	平均單位成本(元)	金額
		123,115			115,158
		4,496			5,013
		19,082			13,991
		62,268			64,180
		37,269			31,973
		500			430
		500			430
		200			194
		200			194
		18,397			18,145
		18,397			18,145
		279,513			266,574
		279,513			266,574
		1,217,170			1,127,202

經濟部加工出口區管理處
科技產業園區作業基金

勞務成本說明

中華民國 112 年度

科 目	說 明
勞務成本	勞務成本：本年度預算編列 1,246,626 千元，包含各園區管理成本 803,860 千元，其他勞務成本 442,766 千元，茲按各用途別科目說明如下：
管理成本	壹、 管理成本：預算編列 803,860 千元
用人費用	一、 用人費用 104,521 千元，內容如下：
正式員額薪資	（一）正式員額薪資—64,626 千元
職員薪金	1. 職員薪金：職員 69 人待遇（含清潔隊、消防隊、環境保護服務站、從業員工服務中心等），依現行待遇標準，計編列 37,258 千元。
工員工資	2. 工員工資：工員 45 人待遇（含清潔隊、消防隊、環境保護服務站等），依現行待遇標準，計編列 27,368 千元。
超時工作報酬	（二）超時工作報酬—5,540 千元
加班費	1. 加班費：清潔隊、消防隊等防颱加班費及符合勞動基準法支領條件者，依員工人數及不休假天數核實估計不休假加班費，計編列 4,100 千元。
值班費	2. 值班費：消防隊值勤估列 1,440 千元。
獎金	（三）獎金—15,548 千元
考績獎金	1. 考績獎金：按員工 114 人估列，計編列 8,521 千元。
年終獎金	2. 年終獎金：按員工 114 人估列，計編列 5,515 千元。
其他獎金	3. 其他獎金：全勤獎金計編列 1,512 千元。
退休及卹償金	（四）退休及卹償金—10,448 千元
職員退休及離職金	1. 職員退休及離職金：按職員薪資依提撥率計編列 6,213 千元。
工員退休及離職金	2. 工員退休及離職金：按工員薪資依提撥率計編列 4,235 千元。
福利費	（五）福利費—8,355 千元
分擔員工保險費	1. 分擔員工保險費：依員工投保勞保及健保費率計編列 7,674 千元。
傷病醫藥費	2. 傷病醫藥費：員工因公受傷醫療費用及健康體檢費計

經濟部加工出口區管理處
科技產業園區作業基金

勞務成本說明

中華民國 112 年度

科 目	說 明
其他福利費	編列 30 千元。
提繳費	3.其他福利費：國內休假旅遊補助費等，計編列 651 千元。
提繳工資墊償費用	(六) 提繳費－提繳工資墊償基金計編列 4 千元。
服務費用	二、服務費用 417,909 千元，內容如下：
水電費	(一) 水電費－17,788 千元
工作場所電費	1.工作場所電費：按估計耗電量，計編列 16,779 千元。
工作場所水費	2.工作場所水費：按估計耗水量，計編列 975 千元。
氣體費	3.氣體量：按估計耗用量，計編列 34 千元。
郵電費	(二) 郵電費－1,927 千元
郵費	1.郵費：公文傳送、寄發繳款憑單及相關文件報表郵寄費，計編列 525 千元。
電話費	2.電話費：按業務需要，計編列 1,253 千元。
數據通信費	3.數據通信費：傳輸報表、文件等資料及防災中心備用網路費等，計編列 149 千元。
旅運費	(三) 旅運費－1,058 千元
國內旅費	1.國內旅費：按實際需要接洽工作、開會等，計編列 551 千元。
國外旅費	2.國外旅費，計編列 483 千元：
	(1)赴具潛力市場國家參訪交流 3 人次 7 天 143 千元。
	(2)參加園區、產業發展相關會議或活動，及進行經貿合作事宜 3 人次 6 天 150 千元。
	(3)新南向產業交流合作計畫 4 人次 6 天 190 千元。
其他旅運費	3.其他旅運費：研討會及職病預防講師之交通費編列 24 千元。
印刷裝訂及公告費	(四) 印刷裝訂及公告費－759 千元
印刷及裝訂費	印刷及裝訂費：印製技藝研習班招生簡章、招商行銷文件、各項表報等，計編列 759 千元。
修理保養及保固費	(五) 修理保養及保固費－43,458 千元
土地改良物修護費	1.土地改良物修護費：區內道路、下水道、人行道、圍

經濟部加工出口區管理處
科技產業園區作業基金

勞務成本說明

中華民國 112 年度

科 目	說 明
一般房屋修護費	牆、污水管線、景觀等維護，計編列 21,775 千元。 2.一般房屋修護費：老舊辦公場所修繕費編列 3,966 千元。
其他建築修護費	3.其他建築修護費：出入口警衛室、管制站、紀念碑廣場、涼亭、公共藝術設施及大型招商看板等維護，計編列 420 千元。
機械及設備修護費	4.機械及設備修護費：環保實驗室儀器、雨水下水道自動水質監測連線傳輸系統、電力、空調、及通風系統等維護，計編列 5,655 千元。
交通及運輸設備修護費	5.交通及運輸設備修護費：含垃圾車、機車、救護車、消防車、灑水車、小貨車、交通號誌燈、路燈、監視系統等維護，計編列 8,844 千元。
什項設備修護費	6.什項設備修護費：空調系統、電氣設備、保全系統、事務機具及什項機具等維護，計編列 2,798 千元。
保險費	(六) 保險費－1,789 千元
一般房屋保險費	1.一般房屋保險費：房屋火險費編列 381 千元。
機械及設備保險費	2.機械及設備保險費：揚水加壓站內機器設備火險費編列 100 千元。
交通及運輸設備保險費	3.交通及運輸設備保險費：垃圾車、灑水車、小貨車、消防車、救護車及機車等車輛保險費，計編列 297 千元。
責任保險費	4.責任保險費：公共設施投保意外責任險編列 1,011 千元。
一般服務費	(七) 一般服務費－87,974 千元
公證費	1.公證費：前儲運中心及供應服務所員工勞保補償金繳回契約書法院公證費編列 40 千元。
佣金、匯費、經理費及手續費	2.佣金、匯費、經理費及手續費：給付金融機構及代辦業務服務之匯費、手續費 3 千元。
外包費	3.外包費：事務性工作業務外包費 23,951 千元(勞務承攬進用人力 47 人)；環境清潔維護、水溝疏通、廢棄物清

經濟部加工出口區管理處
科技產業園區作業基金

勞務成本說明

中華民國 112 年度

科 目	說 明
義（志）工服務費	<p>運、修剪移植移除行道樹、蟲害病媒防治等清潔工作外包費 62,886 千元(勞務承攬進用人力 105 人)。以上計列 86,837 千元。</p> <p>4.義（志）工服務費：勞工志工、交通自治服務隊及義消等志願服務工作人員之保險、研習、訓練及觀摩等費用，計編列 866 千元。</p>
體育活動費	<p>5.體育活動費：按現有員額 114 人，每人每年以 2 千元計，計編列文康活動費 228 千元。</p>
專業服務費	<p>(八) 專業服務費—262,212 千元</p>
法律事務費	<p>1.法律事務費：聘請律師及訴訟費用編列 1,300 千元。</p>
工程及管理諮詢服務費	<p>2.工程及管理諮詢服務費：工程委託規劃設計及監造等專業服務費編列 575 千元。</p>
講課鐘點、稿費、出席審查及查詢費	<p>3.講課鐘點、稿費、出席審查及查詢費：辦理講習、訓練及研習等聘請講師演講或授課之鐘點費，月刊撰稿及聘請專家出席審查案件等酬勞費用，計編列 6,879 千元。</p>
委託調查研究費	<p>4.委託調查研究費：科技產業園區建築管理及使用安全專案輔導計畫 2,000 千元、園區空間更新再造行政場域釋出產業用地及楠梓鑽石場域更新計畫 4,200 千元、新開發園區開發規劃 15,000 千元、園區營運期間提升土地廠房資源使用效能 4,400 千元、科技產業園區數位轉型躍升計畫 13,000 千元、科技產業園區跨域創生永續推動計畫 13,000 千元、臺中軟體園區智慧應用創新發展計畫 6,500 千元、科技產業園區策略整合計畫 4,500 千元、科技產業園區前瞻發展及效能提升計畫 7,400 千元、前鎮科技園區更新再造計畫 4,500 千元，計編列 74,500 千元。</p>
委託檢驗（定）試驗認證費	<p>5.委託檢驗(定)試驗認證費：固定污染源許可審查及核發、廢棄物清理計畫書審查委託技術服務、土壤及地下水品質監測、園區空氣品質調查分析、地下水質安</p>

經濟部加工出口區管理處
科技產業園區作業基金

勞務成本說明

中華民國 112 年度

科 目	說 明
委託考選訓練費	全維護與管理計畫、循環經濟暨低碳永續園區推動輔導計畫等，計編列 68,903 千元。
其他	6.委託考選訓練費：員工訓練進修經費編列 1,360 千元。 7.其他：污水處理廠、揚水加壓站、污水下水道系統、廢水廠、配水池等委託代操作，計編列 108,695 千元。
公關慰勞費	(九) 公關慰勞費—144 千元
公共關係費	公共關係費：為因應高雄及臺中軟體園區業務需要，辦理廠商服務、增進園區與廠商重要施政措施溝通及聯繫事項等費用編列 144 千元。
媒體政策及業務宣導費	(十) 媒體政策及業務宣導費—800 千元
媒體政策及業務宣導費	媒體政策及業務宣導費：辦理政策招商行銷、園區形象提升、重要施政推動成果等相關媒體宣導製作、託播及刊登等經費編列 800 千元。
材料及用品費	三、材料及用品費 9,213 千元，內容如下：
使用材料費	(一) 使用材料費—1,371 千元
燃料	1.燃料：垃圾車、消防車、堆高機、抽水機、除草機及發電機等機具耗用汽、柴油等，計編列 1,162 千元。
油脂	2.油脂：各項機具耗用黃油、機油及循環油等，計編列 209 千元。
用品消耗	(二) 用品消耗—7,842 千元
辦公(事務)用品	1.辦公(事務)用品：辦公文具及 1 萬元以下非消耗品等，計編列 1,565 千元。
報章什誌	2.報章什誌：依業務需要訂閱報章雜誌圖書，計編列 293 千元。
農業與園藝用品及環境美化費	3.農業與園藝用品及環境美化費：區內行道路綠籬補植、植栽花卉、園藝用品、盆栽及清潔用具等費用，計編列 1,152 千元。
化學藥劑與實驗用品	4.化學藥劑與實驗用品：環保站廢水檢驗器材藥品、化驗用品、滅鼠蟑藥及法定傳染病藥劑等，計編列 795 千元。

經濟部加工出口區管理處
科技產業園區作業基金

勞務成本說明

中華民國 112 年度

科 目	說 明
服裝	5.服裝：編列員工工作服、鞋，計編列 68 千元。
食品	6.食品：各園區辦理業務研討、開會、講習等誤餐費，計編列 1,214 千元。
其他	7.其他：消防用品、清潔用品及事務器材等，計編列 2,755 千元。
租金與利息	四、租金與利息 2,966 千元，內容如下：
地租及水租	(一) 地租及水租—2,127 千元
一般土地租金	一般土地租金：臨廣科技產業園區租用中油公司土地租金 362 千元，臺中港科技產業園區租用臺中港務公司土地租金 1,765 千元，計編列 2,127 千元。
機器租金	(二) 機器租金—50 千元
機械及設備租金	機械及設備租金：消防救護機具租金編列 50 千元。
交通及運輸設備租金	(三) 交通及運輸設備租金—180 千元
電信設備租金	電信設備租金：電話總機設備租金編列 180 千元。
什項設備租金	(四) 什項設備租金—609 千元
什項設備租金	什項設備租金：影印機租金編列 609 千元。
折舊、折耗及攤銷	五、折舊、折耗及攤銷 256,240 千元，內容如下：
不動產、廠房及設備折舊	(一) 不動產、廠房及設備折舊—256,240 千元
土地改良物折舊	1.土地改良物折舊：54,653 千元。
一般房屋折舊	2.一般房屋折舊：57,994 千元。
其他建築折舊	3.其他建築折舊：3,422 千元。
機械及設備折舊	4.機械及設備折舊：115,548 千元。
交通及運輸設備折舊	5.交通及運輸設備折舊：18,722 千元。
什項設備折舊	6.什項設備折舊：5,901 千元。
稅捐與規費（強制費）	六、稅捐與規費（強制費）674 千元，內容如下：
房屋稅	(一) 房屋稅—87 千元
一般房屋稅	一般房屋稅：依房屋稅規定，計編列 87 千元。
消費與行為稅	(二) 消費與行為稅—157 千元
使用牌照稅	使用牌照稅：依公務車數量，計編列 157 千元。
規費	(三) 規費—430 千元

經濟部加工出口區管理處
科技產業園區作業基金

勞務成本說明

中華民國 112 年度

科 目	說 明
行政規費與強制費	1.行政規費與強制費：謄本費、園區土地鑑界及分割規費及無線電頻率使用費等，計編列 282 千元。
汽車燃料使用費	2.汽車燃料使用費：依車輛數量編列 131 千元。
其他	3.其他：車輛檢驗、證照等費用編列 17 千元。
會費、捐助、補助、分攤、救助（濟）與交流活動費	七、會費、捐助、補助、分攤、救助（濟）與交流活動費 4,116 千元，內容如下：
會費	（一）會費—40 千元
職業團體會費	職業團體會費：水質實驗室參加財團法人全國認證基金會(TAF)年費 40 千元。
分擔	（二）分擔—546 千元
分擔大樓管理費	分擔大樓管理費：分擔高雄及臺中軟體園區辦公室大樓管理費 546 千元。
補貼（償）、獎勵、慰問與救助（濟）	（三）補貼（償）、獎勵、慰問與救助（濟）—3,530 千元
其他	其他：檢舉重大違反環保法令之獎金編列 30 千元；為推動老舊廠房更新，辦理補助形塑新風貌等獎勵活動 3,500 千元，計編列 3,530 千元。
短絀、賠償與保險給付	八、短絀、賠償與保險給付 615 千元，內容如下：
各項短絀	各項短絀—615 千元
呆帳及保證短絀	呆帳及保證短絀：提列區內廠商積欠維護費等呆帳 615 千元。
其他	九、其他 7,606 千元，內容如下：
其他費用	其他費用—7,606 千元
其他	其他：產業徵才就業媒合、CEO 聯誼會活動、園區廠商暨負責人、勞工春節聯誼會、五一勞動節大會及區內從業員工各項技藝活動經費、廉政問卷調查及反毒經費等，計編列 7,606 千元。
其他勞務成本	貳、其他勞務成本：預算編列 442,766 千元
用人費用	一、用人費用：共計編列 3,126 千元，內容如下：
聘僱及兼職人員薪資	（一）聘僱及兼職人員薪資—2,279 千元

經濟部加工出口區管理處
科技產業園區作業基金

勞務成本說明

中華民國 112 年度

科 目	說 明
聘用人員薪金	聘用人員薪金：按聘用 3 人待遇，依約聘人員酬金薪點標準，計編列 2,279 千元。
超時工作報酬	(二) 超時工作報酬－126 千元
加班費	加班費：聘用人員延長工時加班費及依不休假天數核實估計不休假加班費，計編列 126 千元。
獎金	(三) 獎金－285 千元
年終獎金	年終獎金：按聘用 3 人估列，計編列 285 千元。
退休及卹償金	(四) 退休及卹償金－137 千元
職員退休及離職金	職員退休及離職金：按聘用 3 人薪資依提撥率，計編列 137 千元。
福利費	(五) 福利費－299 千元
分擔員工保險費	1. 分擔員工保險費：依員工投保勞保及健保費率，計編列 251 千元。
其他福利費	2. 其他福利費：按現有員額 3 人，每人每年以 16 千元編列國內休假旅遊補助費，計編列 48 千元。
服務費用	二、服務費用 126,031 千元，內容如下：
郵電費	(一) 郵電費－4,496 千元
數據通訊費	數據通訊費：網路連線電路費、網路電話及視訊會議通訊費，計編列 4,496 千元。
修理保養及保固費	(二) 修理保養及保固費－19,082 千元
機械及設備修護費	機械及設備修護費：資訊硬體設備維護費編列 19,082 千元。
一般服務費	(三) 一般服務費－60,012 千元
外包費	1. 外包費：保全警衛費用 60,006 千元(勞務承攬進用人力 98 人：楠梓科技產業園區及第二園區 28 人，高雄軟體園區 6 人，前鎮科技產業園區 18 人，潭子科技產業園區 12 人，臺中軟體園區 6 人，臺中港科技產業園區 13 人，屏東科技產業園區 15 人)。
體育活動費	2. 體育活動費：按現有員額 3 人，每人每年以 2 千元計，計編列文康活動費 6 千元。
專業服務費	(四) 專業服務費－42,441 千元

經濟部加工出口區管理處
科技產業園區作業基金

勞務成本說明

中華民國 112 年度

科 目	說 明
講課鐘點、稿費、出席 審查及查詢費 委託考選訓練費 電腦軟體服務費	1.講課鐘點、稿費、出席審查及查詢費：評選委員出席會，計編列 30 千元。 2.委託考選訓練費：電腦、資安教育等訓練費編列 295 千元。 3.電腦軟體服務費：SOC 資訊安全監控服務費、網路異常行為偵測維護、公文線上簽核、資訊安全防護、出納、基金會計、貿易簽審、管理費線上申報、財產、非消耗品、外貿、電子表單、健檢、建管地政、單入口網、公共管線等系統維護費，計編列 42,116 千元。
材料及用品費	三、材料及用品費 500 千元，內容如下：
用品消耗	(一) 用品消耗—500 千元
辦公（事務）用品	1.辦公(事務)用品：依業務需要購置辦公用之消耗品及非消耗品等，計編列 45 千元。
報章什誌	2.報章什誌：依業務需要訂閱電腦雜誌及圖書等，計編列 5 千元。
其他	3.其他：依業務需要購置電腦周邊消耗品，計編列 450 千元。
租金與利息	四、租金與利息 200 千元，內容如下：
房租	(一) 房租—200 千元
一般房屋租金	一般房屋租金：備援機房租金編列 200 千元。
折舊、折耗及攤銷	五、折舊、折耗及攤銷 18,397 千元，內容如下：
攤銷	攤銷—18,397 千元
攤銷電腦軟體費	攤銷電腦軟體費：依電腦軟體購置金額分 5 年攤銷，計編列 18,397 千元。
會費、捐助、補助、分攤、 救助(濟)與交流活動費	六、會費、捐助、補助、分攤、救助(濟)與交流活動費 294,512 千元，內容如下：
分擔	分擔—294,512 千元
分擔其他費用	分擔其他費用：駐區員警 133 人之人事費、業務費、設備費及統籌分擔款，計編列 294,512 千元。

本 頁 空 白

經濟部加工出
科技產業園區
銷貨成本
中華民國

科目及營運項目	單位	本 年 度 預 算 數		
		數量	平均單位成本 (元)	金額
一、銷貨成本				12,631
(一)給水銷貨成本	立方公尺	1,656,613	7.62	12,631
1.用人費用				5,182
正式員額薪資				3,217
超時工作報酬				191
獎金				761
退休及卹償金				491
福利費				521
提繳費				1
2.服務費用				6,280
水電費				3,329
郵電費				7
旅運費				10
印刷裝訂及公告費				
修理保養及保固費				35
一般服務費				10
專業服務費				2,889
3.材料及用品費				62
使用材料費				1
用品消耗				61
4.折舊、折耗及攤銷				1,106
不動產、廠房及設備折舊				1,106
5.稅捐與規費（強制費）				1
房屋稅				1
規費				

口區管理處
作業基金
明細表

112年度

單位：新臺幣千元

上 年 度 預 算 數			前 年 度 決 算 數		
數量	平均單位成本 (元)	金額	數量	平均單位成本 (元)	金額
		10,167			10,080
1,449,031	7.02	10,167	1,590,143	6.34	10,080
		5,011			4,404
		3,102			2,745
		135			188
		812			729
		466			361
		495			381
		1			1
		3,470			4,688
		3,329			3,140
		7			9
		15			
		3			
		37			379
		8			10
		71			1,150
		62			22
		1			
		61			22
		1,603			954
		1,603			954
		15			10
		15			9

經濟部加工出
科技產業園區
銷貨成本
中華民國

科目及營運項目	單位	本 年 度 預 算 數		
		數量	平均單位成本 (元)	金額
6.其他				
其他費用				
總計				12,631

口區管理處
作業基金
明細表

112年度

單位：新臺幣千元

上 年 度 預 算 數			前 年 度 決 算 數		
數量	平均單位成本 (元)	金額	數量	平均單位成本 (元)	金額
		6			3
		6			3
		10,167			10,080

經濟部加工出口區管理處
科技產業園區作業基金

銷貨成本說明

中華民國 112 年度

科 目	說 明
銷貨成本	銷貨成本：本年度預算編列 12,631 千元，茲按各用途別科目說明如下：
給水銷貨成本	壹、給水銷貨成本：預算編列 12,631 千元
用人費用	一、用人費用 5,182 千元，內容如下：
正式員額薪資	（一）正式員額薪資—3,217 千元
職員薪金	1. 職員薪金：職員 4 人待遇，依現行待遇標準，計編列 2,592 千元。
工員工資	2. 工員工資：工員 1 人待遇，依現行待遇標準，計編列 625 千元。
超時工作報酬	（二）超時工作報酬—191 千元
加班費	加班費：按員工人數及不休假天數核實估計，計編列 191 千元。
獎金	（三）獎金—761 千元
考績獎金	1. 考績獎金：按員工 5 人估列，計編列 409 千元。
年終獎金	2. 年終獎金：按員工 5 人估列，計編列 286 千元。
其他獎金	3. 其他獎金：全勤獎金等計編列 66 千元。
退休及卹償金	（四）退休及卹償金—491 千元
職員退休及離職金	1. 職員退休及離職金：按職員薪資依提撥率計編列 396 千元。
工員退休及離職金	2. 工員退休及離職金：按工員薪資依提撥率計編列 95 千元。
福利費	（五）福利費—521 千元
分擔員工保險費	1. 分擔員工保險費：依員工投保勞保及健保費率計編列 489 千元。
傷病醫藥費	2. 傷病醫藥費：員工因公受傷醫療費用及健康體檢費計編列 2 千元。
其他福利費	3. 其他福利費：國內休假旅遊補助費等，計編列 30 千元。
提繳費	（六）提繳費—1 千元
提繳工資墊償費用	提繳工資墊償費用：提繳工資墊償基金估列 1 千元。
服務費用	二、服務費用 6,280 千元，內容如下：
水電費	（一）水電費—3,329 千元
動力費	1. 動力費：按估計耗電量，計編列 3,328 千元。

經濟部加工出口區管理處

科技產業園區作業基金

銷貨成本說明

中華民國 112 年度

科 目	說 明
工作場所水費	2.工作場所水費：按估計耗水量，計編列 1 千元。
郵電費	(二) 郵電費—7 千元
電話費	電話費：按業務需要，計編列 7 千元。
旅運費	(三) 旅運費—10 千元
國內旅費	國內旅費：按實際需要接洽工作、開會等，依國內出差旅費報支要點規定，計編列 10 千元。
修理保養及保固費	(四) 修理保養及保固費—35 千元
一般房屋修護費	1.一般房屋修護費：房屋修繕維護費，計編列 11 千元。
什項設備修護費	2.什項設備修護費：冷氣、電視、辦公用具等維修護，計編列 24 千元。
一般服務費	(五) 一般服務費—10 千元
體育活動費	體育活動費：按現有員額 5 人，每人每年以 2 千元，計編列文康活動費 10 千元。
專業服務費	(六) 專業服務費—2,889 千元
委託考選訓練費	1.委託考選訓練費：員工訓練進修經費 10 千元。
其他	2.其他：工業給水站委託代操作，計編列 2,879 千元。
材料及用品費	三、材料及用品費 62 千元，內容如下：
使用材料費	(一) 使用材料費—1 千元
燃料	燃料：抽水機及除草機等耗用汽、柴油，計編列 1 千元。
用品消耗	(二) 用品消耗—61 千元
辦公（事務）用品	1.辦公(事務)用品：文具紙張及電腦用紙等辦公用品編列 41 千元。
食品	2.食品：辦理業務研討、開會等誤餐費，計編列 10 千元。
其他	3.其他：維修用具及衛生用品等編列 10 千元。
折舊、折耗及攤銷	四、折舊、折耗及攤銷 1,106 千元，內容如下：
不動產、廠房及設備折舊	(一) 不動產、廠房及設備折舊—1,106 千元。
一般房屋折舊	1.一般房屋折舊：95 千元。
機械及設備折舊	2.機械及設備折舊：1,000 千元。
什項設備折舊	3.什項設備折舊：11 千元。
稅捐與規費（強制費）	五、稅捐與規費（強制費）1 千元，內容如下：
房屋稅	(一) 房屋稅—1 千元
一般房屋稅	一般房屋稅：依房屋稅規定，計編列 1 千元。

經濟部加工出口區管理處
科技產業園區作業基金
出租資產成本明細表
中華民國112年度

單位：新臺幣千元

前年度決算數	上年度預算數	科目及業務計畫項目	本年度預算數
151,631	209,947	一、出租資產成本	248,672
117,616	121,292	(一)出租土地成本	120,220
117,616	121,292	1.稅捐與規費（強制費）	120,220
117,616	121,292	土地稅	120,220
3,130	49,999	(二)出租廠房成本	86,569
23	4,115	1.服務費用	4,115
23	4,115	保險費	4,115
	400	2.租金與利息	
	400	機器租金	
2,496	28,784	3.折舊、折耗及攤銷	61,109
2,496	2,496	不動產、廠房及設備折舊	2,496
	26,288	其他折舊性資產折舊	58,613
611	16,700	4.稅捐與規費（強制費）	21,345
611	16,700	房屋稅	21,345
30,885	38,656	(三)出租其他建築物成本	41,883
777	2,671	1.服務費用	2,676
21	561	水電費	561
483	1,308	修理保養及保固費	1,308
120	612	保險費	612
153	190	一般服務費	195
18,227	23,402	2.折舊、折耗及攤銷	26,466
18,227	18,453	不動產、廠房及設備折舊	19,470
	4,949	其他折舊性資產折舊	6,996
11,880	12,583	3.稅捐與規費（強制費）	12,741
263	275	土地稅	275
708		契稅	
10,910	12,308	房屋稅	12,466
151,631	209,947	總計	248,672

經濟部加工出口區管理處
科技產業園區作業基金

出租資產成本說明

中華民國 112 年度

科 目	說 明
出租資產成本	出租資產成本：本年度預算編列 248,672 千元，包括出租土地成本 120,220 千元，出租廠房成本 86,569 千元，出租其他建築物成本 41,883 千元，茲按各用途別科目說明如下：
出租土地成本	壹、出租土地成本：預算編列 120,220 千元
稅捐與規費（強制費）	稅捐與規費（強制費）120,220 千元，內容如下：
土地稅	土地稅—120,220 千元
一般土地地價稅	一般土地地價稅：區內土地地價稅，按土地面積，依稅率 1% 計列，楠梓科技產業園區及第二園區 63,924 千元，高雄軟體園區 10,913 千元，前鎮科技產業園區 31,088 千元，臨廣科技產業園區 4,101 千元，潭子科技產業園區 6,128 千元，臺中軟體園區 647 千元，屏東科技產業園區 3,419 千元，計編列 120,220 千元。
出租廠房成本	貳、出租廠房成本：預算編列 86,569 千元
服務費用	一、服務費用 4,115 千元，內容如下：
保險費	保險費—4,115 千元
一般房屋保險費	一般房屋保險費：房屋火災保險費編列 4,115 千元。
折舊、折耗及攤銷	二、折舊、折耗及攤銷 61,109 千元，內容如下：
不動產、廠房及設備折舊	(一)不動產、廠房及設備折舊—2,496 千元
一般房屋折舊	一般房屋折舊：2,496 千元。
其他折舊性資產折舊	(二)其他折舊性資產折舊—58,613 千元
代管資產折舊	代管資產折舊：58,613 千元。
稅捐與規費（強制費）	三、稅捐與規費（強制費）21,345 千元，內容如下：
房屋稅	房屋稅—21,345 千元
一般房屋稅	一般房屋稅：依房屋稅規定，編列 21,345 千元。
出租其他建築物成本	參、出租其他建築物成本：預算編列 41,883 千元
服務費用	一、服務費用 2,676 千元，內容如下：

經濟部加工出口區管理處

科技產業園區作業基金

出租資產成本說明

中華民國 112 年度

科 目	說 明
水電費	(一)水電費—561 千元
工作場所電費	1.工作場所電費：按估計耗電量，計編列 501 千元。
工作場所水費	2.工作場所水費：按估計耗水量，計編列 60 千元。
修理保養及保固費	(二)修理保養及保固費—1,308 千元
一般房屋修護費	1.一般房屋修護費：建築物修繕費編列 1,260 千元。
什項設備修護費	2.什項設備修護費：高、低壓電氣設備修護費編列 48 千元。
保險費	(三)保險費—612 千元
一般房屋保險費	一般房屋保險費：出租建物火險費編列 612 千元。
一般服務費	(四)一般服務費—195 千元
外包費	外包費：自強大樓、德民房舍清潔維護費 195 千元(勞務承攬進用人力 1 人)。
折舊、折耗及攤銷	二、折舊、折耗及攤銷 26,466 千元，內容如下：
不動產、廠房及設備折舊	(一) 不動產、廠房及設備折舊—19,470 千元
一般房屋折舊	1.一般房屋折舊：17,417 千元。
機械及設備折舊	2.機械及設備折舊：1,606 千元。
什項設備折舊	3.什項設備折舊：447 千元。
其他折舊性資產折舊	(二)其他折舊性資產折舊—6,996 千元
代管資產折舊	代管資產折舊：6,996 千元。
稅捐與規費（強制費）	三、稅捐與規費（強制費）12,741 千元，內容如下：
土地稅	(一) 土地稅—275 千元
一般土地地價稅	一般土地地價稅：區內土地地價稅，按土地面積，依稅率 1%編列 275 千元。
房屋稅	(二) 房屋稅—12,466 千元
一般房屋稅	一般房屋稅：出租建物之房屋稅編列 12,466 千元。

本 頁 空 白

經濟部加工出
科技產業園區
醫療成本
中華民國

科目及營運項目	單位	本 年 度 預 算 數		
		數量	平均單位成本 (元)	金額
一、醫療成本				
(一)衛生保健成本	人次			
1.用人費用				
正式員額薪資				
獎金				
退休及卹償金				
福利費				
2.服務費用				
水電費				
郵電費				
修理保養及保固費				
保險費				
一般服務費				
專業服務費				
3.材料及用品費				
用品消耗				
商品及醫療用品				
4.折舊、折耗及攤銷				
不動產、廠房及設備折舊				
5.稅捐與規費（強制費）				
消費與行為稅				
規費				
6.會費、捐助、補助、分攤、 救助(濟)與交流活動費				
會費				
總計				

口區管理處
作業基金
明細表

112年度

單位：新臺幣千元

上 年 度 預 算 數			前 年 度 決 算 數		
數量	平均單位成本 (元)	金額	數量	平均單位成本 (元)	金額
					2,572
			26,723	96.25	2,572
					2,305
					1,337
					660
					174
					135
					225
					19
					6
					18
					2
					69
					111
					18
					2
					15
					14
					14
					5
					4
					2
					5
					5
					2,572

經濟部加工出口區管理處
科技產業園區作業基金
業務外費用明細表
中華民國112年度

單位：新臺幣千元

前年度決算數	上年度預算數	科目及業務計畫項目	本年度預算數
60,152	37,760	一、業務外費用	46,735
44,731	34,213	(一)財務費用	40,037
30,363	27,741	1.利息費用	31,493
30,363	27,741	(1)租金與利息	31,493
30,363	27,741	利息	31,493
14,368	6,472	2.投資短絀	8,544
14,368	6,472	(1)短絀、賠償與保險給付	8,544
14,368	6,472	各項短絀	8,544
15,421	3,547	(二)其他業務外費用	6,698
13,656	2,154	1.財產交易短絀	5,658
13,656	2,154	(1)短絀、賠償與保險給付	5,658
13,656	2,154	各項短絀	5,658
1,765	1,393	2.雜項費用	1,040
1,765	1,393	(1)其他	1,040
1,765	1,393	其他費用	1,040
60,152	37,760	總計	46,735

經濟部加工出口區管理處
科技產業園區作業基金

業務外費用說明

中華民國 112 年度

科 目	說 明
業務外費用	業務外費用：本年度預算編列 46,735 千元，包括財務費用 40,037 千元，其他業務外費用 6,698 千元，茲說明如下：
財務費用	壹、財務費用：預算編列 40,037 千元
利息費用	一、利息費用 31,493 千元，內容如下：
租金與利息	租金與利息 31,493 千元
利息	利息—31,493 千元
債務利息	債務利息：31,493 千元，內容如下：
	1. 屏東加工出口區設置計畫-開發經費，112 年度平均貸款餘 860,406 千元，利率以 0.89%核算，112 年度預計償還 176,906 千元，估列 112 年度利息計 7,658 千元。
	2. 臺中港區設置倉儲轉運專區計畫-開發經費，112 年度平均貸款餘額 1,375,917 千元，利率以 1.1%核算，112 年度預計償還 36,404 千元，估列 112 年度利息計 15,135 千元。
	3. 儲運服務中心業務去任務化員工離職經費，112 年度平均貸款餘額 201,275 千元，利率以 1.02%核算，112 年度預計償還 36,596 千元，估列 112 年度利息計 2,053 千元。
	4. 楠梓加工出口區污水下水道系統設置，112 年度平均貸款餘額 21,929 千元，利率以 0.9%核算，112 年度預計償還 14,620 千元，估列 112 年度利息計 197 千元。
	5. 楠梓加工出口區第二園區設置計畫-開發經費，112 年度平均貸款餘額 461,268 千元，利率以 0.6725%核算，112 年度預計償還 70,965 千元，估列 112 年度利息計 3,102 千元。
	6. 臺中加工出口區污水處理廠新建工程，112 年度平均貸款餘額 3,832 千元，利率以 1%核算，112 年度預計償還 115,277 千元，估列 112 年度利息計 38 千元。
	7. 屏東科技產業園區擴區開發工程，112 年度平均貸款餘額 290,000 千元，利率以 1%核算，112 年度預計舉借

經濟部加工出口區管理處
科技產業園區作業基金

業務外費用說明

中華民國 112 年度

科 目	說 明
投資短絀	260,000 千元，估列 112 年度利息計 2,900 千元。
短絀、賠償與保險給付	8. 高雄軟體園區第二園區第 1 棟大樓興建計畫，112 年度平均貸款餘額 40,963 千元，利率以 1% 核算，112 年度預計舉借 81,925 千元，估列 112 年度利息計 410 千元。
各項短絀	二、投資短絀 8,544 千元，內容如下：
投資短絀	短絀、賠償與保險給付 8,544 千元
	各項短絀—8,544 千元
	投資短絀：依持有台灣絲織開發股份有限公司之比例 45.24%，認列投資損失 8,544 千元。
其他業務外費用	貳、其他業務外費用：預算編列 6,698 千元
財產交易短絀	一、財產交易短絀 5,658 千元，內容如下：
短絀、賠償與保險給付	短絀、賠償與保險給付 5,658 千元
各項短絀	各項短絀—5,658 千元
資產短絀	資產短絀：資產報廢損失，計編列 5,658 千元。
雜項費用	二、雜項費用 1,040 千元，內容如下：
其他	其他 1,040 千元
其他費用	其他費用—1,040 千元
其他	其他：區內車輛出入證工本費 80 千元、園區停車場委託管理費及設備維護費 960 千元。

本 頁 空 白

經濟部加工出
科技產業園區
固定資產建設改
中華民國

項目	不動產、廠				
	土地	土地改 良 物	房屋及 建 築	機械及 設 備	交通及運 輸設備
一、專案計畫			100,202		
(一)新興計畫			100,202		
高雄軟體園區第二園區第一棟 大樓興建計畫			100,202		
二、一般建築及設備計畫		321,260	6,520	42,590	850
(一)分年性項目		260,000			
(二)一次性項目		61,260	6,520	42,590	850
合 計		321,260	106,722	42,590	850

口區管理處

作業基金

良擴充明細表

112年度

單位：新臺幣千元

房及設備						投資性 不動產	合計	說明
什項設備	租賃資產	租賃權 益改良	生產性 植物	其他	小計			
					100,202		100,202	辦理屏東科技產業園 區擴區開發工程。
					100,202		100,202	
					100,202		100,202	
					371,220		371,220	
					260,000		260,000	
					111,220		111,220	
					471,422		471,422	

經濟部加工出
科技產業園區
固定資產建設改良擴
中華民國

項 目	自 有 資 金					
	營運資金	出售不適 用資產	國庫撥款	其他	小 計	
					金額	%
一、專案計畫	18,277				18,277	18.24
(一)新興計畫	18,277				18,277	18.24
高雄軟體園區第二園區 第一棟大樓興建計畫	18,277				18,277	18.24
二、一般建築及設備計畫	111,220				111,220	29.96
(一)分年性項目						
(二)一次性項目	111,220				111,220	100.00
合 計	129,497				129,497	27.47

固定資產建設改良擴充

中華民國

項 目	全 部					
	投資總額	資 金 來 源				
		自 有 資 金				外借 資金
		營運 資金	出售不適 用資產	國庫 撥款	其他	
一、專案計畫	2,603,338	474,849				2,128,489
(一)新興計畫	2,603,338	474,849				2,128,489
高雄軟體園區第二園區 第一棟大樓興建計畫	2,603,338	474,849				2,128,489
二、一般建築及設備計畫	624,827	111,220				513,607
(一)分年性項目	513,607					513,607
(二)一次性項目	111,220	111,220				
合 計	3,228,165	586,069				2,642,096

口區管理處

作業基金

計畫預期進度明細表

112年度

單位：新臺幣千元

計 畫					預 算 數			
目標能量	進度起迄年月	資金 成本率 (%)	現值 報酬率 (%)	收回 年限 (年)	本年度		截至本年度累計數	
					金額	占全部 計畫%	金額	占全部 計畫%
本計畫對接亞洲・矽谷5G創新應用計畫、亞洲新灣區5G AIoT創新園區等政策目標，將擴大高雄軟體園區之產業發展腹地，打造5G AIoT產業聚落，供產、學、研進駐，發揮群聚效應。	112.1-117.12	3.12	0.49		100,202	3.85	100,202	3.85
					100,202	3.85	100,202	3.85
					100,202	3.85	100,202	3.85
					371,220	59.41	531,220	85.02
	111.1-114.12				260,000	50.62	420,000	81.77
	112.1-112.12				111,220	100.00	111,220	100.00
					471,422	14.60	631,422	19.56

經濟部加工出口區管理處

科技產業園區作業基金

資產折舊明細表

中華民國112年度

單位：新臺幣千元

項 目	不動產、廠房及設備								投資性 不動產	其他	合計
	土地 改良物	房屋 及建築	機械 及設備	交通及 運輸設備	什項 設備	租賃 資產	租賃權 益改良	生產性 植物			
前年度決算資 產原值	2,563,837	3,481,885	2,296,694	355,411	171,914						8,869,741
上年度預計增 減資產原值	171,591	-4,842	15,250	-2,746	-1,466						177,787
本年度預計增 減資產原值	61,260	-17,860	229,962	-4,216	-1,203						267,943
本年度(12月 底)止資產總 額	2,796,688	3,459,183	2,541,906	348,449	169,245						9,315,471
本年度應提折 舊額	54,653	81,424	118,154	18,722	6,359					65,609	344,921
勞務成本	54,653	61,416	115,548	18,722	5,901						256,240
銷貨成本		95	1,000		11						1,106
出租資產 成本		19,913	1,606		447					65,609	87,575

註：什項資產項下之非折舊性資產計3,966,245千元，包括：存出保證金10千元、催收款項淨額21,288千元、代管資產3,944,947千元。

經濟部加工出口區管理處
科技產業園區作業基金
資產變賣明細表
 中華民國112年度

單位：新臺幣千元

項 目	帳 面 價 值			變 賣 收 入			未實現 重估增值 減少數	變賣 餘絀	說明
	成本或 重估價值	已提 折舊額	淨額	總收入	處理 費用	淨收入			
不動產、廠房及設備	24,380	13,219	11,161	21,300		21,300		10,139	出售臨 廣科技 產業園 區廠房 。
房屋及建築	24,380	13,219	11,161	21,300		21,300		10,139	

經濟部加工出口區管理處
科技產業園區作業基金
資產報廢明細表
 中華民國112年度

單位：新臺幣千元

項目	帳 面 價 值			殘餘價值	未實現 重估增值 減少數	報廢損失
	成本或 重估價值	已提折舊額	淨 額			
不動產、廠房及設備	37,621	31,963	5,658			5,658
機械及設備	31,352	26,427	4,925			4,925
交通及運輸設備	5,066	4,502	564			564
什項設備	1,203	1,034	169			169

經濟部加工出口區管理處

科技產業園區作業基金

資金轉投資及其餘紬明細表

中華民國112年度

單位：新臺幣千元

轉 投 資 事 業			投 資 金 額			持 股 比 例		現金股利或採權益法認列之投資餘紬			
名 稱	年終實收資本總額	發 行 數	以前年度已投資	本年度增減投資	投 資 淨 額	年終預計持有股數	占發行股數%	本年度預算		上年度預算總額	前年度決算總額
								每 股 (元)	總 額		
台灣絲織開發股份有限公司	608,756	60,875,550	150,000		150,000	27,540,000	45.24		-8,544	-6,472	-14,368
合 計			150,000		150,000				-8,544	-6,472	-14,368

經濟部加工出口區管理處
科技產業園區作業基金
長期債務舉借及償還明細表
中華民國112年度

單位：新臺幣千元

借(還)款項目	債權人	借款 年度	償還期間		本年度 舉借數	本年度 償還數	說明
			起	止			
高雄加工出口區 (含擴區)設置倉儲 轉運專區計畫-開 發經費	臺灣銀行高 雄加工出口 區分行	98	98年 12月	113年 12月		78,284	
臺中港區設置倉儲 轉運專區計畫-開 發經費	合作金庫商 業銀行憲德 分行	96 - 97	105年 12月	117年 12月		36,404	
屏東加工出口區設 置計畫-開發經費	臺灣銀行左 營分行	98	99年 06月	118年 12月		176,906	
楠梓加工出口區污 水下水道系統建置	兆豐國際商 業銀行楠梓 分行	95	100年 06月	114年 05月		14,620	
儲運服務中心業務 去任務化員工離職 經費	合作金庫商 業銀行憲德 分行	96	103年 12月	117年 12月		36,596	
楠梓加工出口區第 二園區設置計畫- 開發經費	兆豐國際商 業銀行楠梓 分行	99	105年 03月	119年 03月		70,965	
屏東加工出口區污 水處理廠興建工程	臺灣土地銀 行高雄分行	101-105	111年 12月	125年 12月		21,226	
臺中加工出口區污 水處理廠新建工程	臺灣土地銀 行高雄分行	103-105	112年 12月	127年 12月		115,277	
屏東科技產業園區 擴區開發工程	金融機構	111-114	119年 01月	133年 12月	260,000		
高雄軟體園區第二 園區第一棟大樓興 建計畫	金融機構	112-117	122年 01月	136年 01月	81,925		
合計					341,925	550,278	

經濟部加工出口區管理處
科技產業園區作業基金
長期債務舉借餘額明細表
中華民國112年12月31日

單位：新臺幣千元

債 務 項 目	借 款 年 度	償還期間		預計債務餘額	償還財源			備註
		起	止		營運資金	出售資產	其他	
臺中港區設置倉儲轉運專區計畫-開發經費	96-97	105年 12月	117年 12月	1,254,153	1,254,153			本計畫於98年度辦理舉新債償還舊債事宜。
屏東加工出口區設置計畫-開發經費	98	99年 06月	118年 12月	771,953	771,953			
楠梓加工出口區污水下水道系統建置	95	100年 06月	114年 05月	14,619	14,619			
儲運服務中心業務去任務化員工離職經費	96	103年 12月	117年 12月	182,977	182,977			
楠梓加工出口區第二園區設置計畫-開發經費	99	105年 03月	119年 03月	425,785	425,785			
屏東科技產業園區擴區開發工程	111-114	119年 01月	133年 12月	420,000	420,000			
高雄軟體園區第二園區第一棟大樓興建計畫	112-117	122年 01月	136年 12月	81,925	81,925			
合計				3,151,412	3,151,412			

註：本表預計債務餘額不含應付到期長期負債550,278千元。

經濟部加工出口區管理處
科技產業園區作業基金
基金數額增減明細表
 中華民國112年度

單位：新臺幣千元

項 目	金 額	說 明
期初基金數額	8,911,210	
加：		
以前年度公積撥充		
賸餘撥充	346,141	
以國有財產撥充		
國庫增撥數		
其他		
減：		
填補短絀		
折減基金繳庫		
其他		
期末基金數額	9,257,351	

經濟部加工出口區管理處
科技產業園區作業基金
無形資產明細表
 中華民國112年度

單位：新臺幣千元

前 年 度 決 算 數	上 年 度 預 算 數	科目及業務項目	本 年 度 預 算 數	說 明
31,792	8,417	無形資產	1,727	
31,792	8,417	電腦軟體	1,727	
11,169	1,454	委外開發設計應用軟體	1,655	投資系統功能增修及其他資訊系統功能模組增修等。
20,623	6,963	購置電腦軟體費	72	PDF文件軟體。
31,792	8,417	總計	1,727	

本 頁 空 白

預算參考表

經濟部加工出口區管理處
科技產業園區作業基金

預計平衡表

中華民國112年度

單位：新臺幣千元

110年12月31日 實 際 數	科 目	112年12月31日 預 計 數	111年12月31日 預 計 數	比較增減
24,170,670	資 產	24,055,138	24,017,012	38,126
1,399,322	流動資產	1,168,579	1,195,147	-26,568
702,572	現金	473,060	499,013	-25,953
692,958	應收款項	691,726	692,341	-615
411	預付款項	410	410	
3,383	短期貸墊款	3,383	3,383	
623,763	投資、長期應收款、貸墊款 及準備金	578,368	606,686	-28,318
70,899	採權益法之投資	55,883	64,427	-8,544
389,693	長期墊款	389,693	389,693	
163,172	準備金	132,792	152,566	-19,774
17,935,223	不動產、廠房及設備	18,219,325	18,044,034	175,291
13,959,146	土地	13,959,146	13,959,146	
835,886	土地改良物	936,019	929,412	6,607
1,972,385	房屋及建築	1,826,594	1,912,659	-86,065
860,183	機械及設備	894,468	756,233	138,235
87,894	交通及運輸設備	54,125	72,561	-18,436
41,826	什項設備	28,771	35,299	-6,528
177,902	購建中固定資產	520,202	378,724	141,478
64,311	無形資產	37,661	54,331	-16,670
64,311	無形資產	37,661	54,331	-16,670
4,148,051	其他資產	4,051,205	4,116,814	-65,609
3,966,244	什項資產	3,869,399	3,935,008	-65,609
181,806	待處理資產	181,806	181,806	
24,170,670	合 計	24,055,138	24,017,012	38,126

經濟部加工出口區管理處
科技產業園區作業基金

預計平衡表

中華民國112年度

單位：新臺幣千元

110年12月31日 實 際 數	科 目	112年12月31日 預 計 數	111年12月31日 預 計 數	比較增減
8,775,263	負 債	8,146,252	8,374,379	-228,127
698,720	流動負債	698,708	698,708	
550,278	短期債務	550,278	550,278	
146,526	應付款項	146,526	146,526	
1,916	預收款項	1,904	1,904	
3,750,043	長期負債	3,151,412	3,359,765	-208,353
3,750,043	長期債務	3,151,412	3,359,765	-208,353
4,326,500	其他負債	4,296,132	4,315,906	-19,774
4,326,500	什項負債	4,296,132	4,315,906	-19,774
15,395,407	淨 值	15,908,886	15,642,633	266,253
7,165,597	基金	9,257,351	8,911,210	346,141
7,165,597	基金	9,257,351	8,911,210	346,141
1,711,751	公積	673,423	673,423	
673,423	資本公積	673,423	673,423	
1,038,328	特別公積			
587,928	累積餘絀	47,981	127,869	-79,888
587,928	累積賸餘	47,981	127,869	-79,888
5,930,131	淨值其他項目	5,930,131	5,930,131	
5,930,131	累積其他綜合餘絀	5,930,131	5,930,131	
24,170,670	合 計	24,055,138	24,017,012	38,126

註:信託代理與保證資產(負債)科目，112年12月31日預計為956,422千元，屬保證品(應付保證品)。

經濟部加工出口區管理處
科技產業園區作業基金
5年來主要營運項目分析表
 中華民國112年度

單位：新臺幣千元

年 度 及 項 目	單 位	數 量	單位成本(元)或 平均利(費)率	預(決)算數	說 明
本年度預算數					
科技產業園區管理維護	平方公尺	5,303,092	235.08	1,246,626	
給水設施管理維護	立方公尺	1,656,613	7.62	12,631	
上年度預算數					
科技產業園區管理維護	平方公尺	5,303,092	229.52	1,217,170	
給水設施管理維護	立方公尺	1,449,031	7.02	10,167	
前年度決算數					
加工區園區管理維護	平方公尺	5,303,092	212.56	1,127,202	
給水設施管理維護	立方公尺	1,590,143	6.34	10,080	
109年度決算數					
加工區園區管理維護	平方公尺	5,303,092	213.69	1,133,214	
給水設施管理維護	立方公尺	1,439,263	8.41	12,100	
108年度決算數					
加工區園區管理維護	平方公尺	5,303,092	213.35	1,131,438	
給水設施管理維護	立方公尺	1,545,208	7.65	11,821	

員工人數彙計表

單位：人

註：另以服務費用支付事務性工作外包之勞務承攬進用人力47人；環境清潔維護、水溝清疏、廢棄物清運、修剪移植移除行道樹、蟲害病媒防治等清潔工作外包之勞務承攬進用人力106人；保全警衛外包之勞務承攬進用人力98人。

本 頁 空 白

經濟部加工出
科技產業園區
用人費用
中華民國

科 目	正式員 額薪資	聘僱人 員薪資	超時工 作報酬	津貼	獎 金		
					年終 獎金	考績 獎金	其他
業務總支出部分							
勞務成本	64,626	2,279	5,666		5,800	8,521	1,512
正式人員	64,626		5,540		5,515	8,521	1,512
職員	37,258		2,202		3,232	4,412	596
工員	27,368		3,338		2,283	4,109	916
聘僱人員		2,279	126		285		
銷貨成本	3,217		191		286	409	66
正式人員	3,217		191		286	409	66
職員	2,592		153		234	357	45
工員	625		38		52	52	21
合計	67,843	2,279	5,857		6,086	8,930	1,578

註：1.另於服務費用編列辦理事務性工作外包之勞務承攬23,951千元；環境清潔維護、水溝
 清疏、廢棄物清運、修剪移植移除行道樹、蟲害病媒防治等清潔工作外包之勞務承攬
 63,081千元；保全警衛外包之勞務承攬60,006千元。
 2.獎金計編列16,594千元，明細如下：
 (1)年終獎金：編列122人6,086千元，依據經濟部102年4月23日經營字第10200572150號
 函修正「經濟部所屬事業經營績效獎金實施要點」辦理。

口區管理處
作業基金
彙計表
112年度

單位：新臺幣千元

退休及卹償金		福 利 費				提 繳 費	合 計	兼任人員 用人費用	總 計
退休金	卹償金	分擔保 險費	傷病醫 藥費	提撥福 利金	其他				
10,585		7,925	30		699	4	107,647		107,647
10,448		7,674	30		651	4	104,521		104,521
6,213		4,188	13		224	1	58,339		58,339
4,235		3,486	17		427	3	46,182		46,182
137		251			48		3,126		3,126
491		489	2		30	1	5,182		5,182
491		489	2		30	1	5,182		5,182
396		394	1		24	1	4,197		4,197
95		95	1		6		985		985
11,076		8,414	32		729	5	112,829		112,829

(2)考績獎金：編列119人8,930千元，依據經濟部110年3月9日經人字第11000535750號令修正「經濟部所屬事業機構人員考核辦法」辦理。

(3)其他(全勤獎金)：編列75人1,578千元，依據經濟部107年1月12日經人字第10703650160號函修正「經濟部所屬事業機構人員訓練及差勤管理要點」辦理。

經濟部加工出口區管理處
科技產業園區作業基金
媒體政策及業務宣導費彙計表
中華民國112年度

單位：新臺幣千元

科 目	預 算 數	預計執行內容
業務支出部分		
勞務成本	800	
管理成本	800	辦理政策招商行銷、園區形象提升、重要施政推動成果等相關媒體宣導製作、託播及刊登等經費。
總 計	800	

經濟部加工出口區管理處

科技產業園區作業基金

各項費用彙計表

中華民國112年度

單位：新臺幣千元

前年度 決算數	上年度 預算數	科 目	本 年 度 預 算 數					
			合計	勞務成本	銷貨成本	出租資產 成本	財務 費用	其他業務外 費用
107,048	109,717	用人費用	112,829	107,647	5,182			
64,363	66,421	正式員額薪資	67,843	64,626	3,217			
2,143	2,167	聘僱及兼職人員薪資	2,279	2,279				
5,221	5,783	超時工作報酬	5,857	5,666	191			
15,683	15,476	獎金	16,594	15,833	761			
10,785	10,758	退休及卹償金	11,076	10,585	491			
8,850	9,106	福利費	9,175	8,654	521			
3	6	提繳費	5	4	1			
457,985	514,171	服務費用	557,011	543,940	6,280	6,791		
18,946	21,678	水電費	21,678	17,788	3,329	561		
6,547	6,430	郵電費	6,430	6,423	7			
240	1,068	旅運費	1,068	1,058	10			
633	759	印刷裝訂及公告費	759	759				
52,798	63,883	修理保養及保固費	63,883	62,540	35	1,308		
1,411	6,516	保險費	6,516	1,789		4,727		
136,570	146,689	一般服務費	148,191	147,986	10	195		
240,551	266,204	專業服務費	307,542	304,653	2,889			
140	144	公關慰勞費	144	144				
150	800	媒體政策及業務宣導費	800	800				
7,889	9,775	材料及用品費	9,775	9,713	62			
532	1,372	使用材料費	1,372	1,371	1			
7,341	8,403	用品消耗	8,403	8,342	61			
15		商品及醫療用品						
33,090	31,507	租金與利息	34,659	3,166			31,493	
1,923	2,127	地租及水租	2,127	2,127				
194	200	房租	200	200				
101	650	機器租金	50	50				
98	180	交通及運輸設備租金	180	180				
410	609	什項設備租金	609	609				
30,363	27,741	利息	31,493				31,493	

經濟部加工出口區管理處

科技產業園區作業基金

各項費用彙計表

中華民國112年度

單位：新臺幣千元

前年度 決算數	上年度 預算數	科 目	本 年 度 預 算 數					
			合計	勞務成本	銷貨成本	出租資產 成本	財務 費用	其他業務外 費用
310,190	356,629	折舊、折耗及攤銷	363,318	274,637	1,106	87,575		
292,045	306,995	不動產、廠房及設備折舊	279,312	256,240	1,106	21,966		
	31,237	其他折舊性資產折舊	65,609			65,609		
18,145	18,397	攤銷	18,397	18,397				
131,087	151,249	稅捐與規費（強制費）	154,981	674	1	154,306		
117,879	121,567	土地稅	120,495			120,495		
708		契稅						
11,603	29,095	房屋稅	33,899	87	1	33,811		
135	157	消費與行為稅	157	157				
763	430	規費	430	430				
270,153	283,609	會費、捐助、補助、分攤、救助(濟)與交流活動費	298,628	298,628				
55	20	會費	40	40				
267,105	280,059	分擔	295,058	295,058				
2,993	3,530	補貼(償)、獎勵、慰問與救助(濟)	3,530	3,530				
28,024	9,241	短絀、賠償與保險給付	14,817	615			8,544	5,658
28,024	9,241	各項短絀	14,817	615			8,544	5,658
6,170	9,146	其他	8,646	7,606				1,040
6,170	9,146	其他費用	8,646	7,606				1,040
1,351,637	1,475,044	總計	1,554,664	1,246,626	12,631	248,672	40,037	6,698

經濟部加工出口區管理處
科技產業園區作業基金
增購及汰舊換新管理用公務車輛明細表
 中華民國112年度

單位：新臺幣千元

項 目	單 位	增購部分		汰舊換新部分		合 計		說 明
		數量	金 額	數量	金 額	數量	金 額	
8人座小客貨兩用車	輛			1	850	1	850	奉行政院111年7月11日院臺財字第1110180776A號函核定。

註：

- 一、管理用車輛：112年度汰換8人座小客貨兩用車1輛後，截至112年12月31日止，計有8人座小客貨兩用車6輛、5人座小客貨兩用車3輛。
- 二、其他車輛：112年度未編列增購及汰換車輛，截至112年12月31日止，計有小型貨車6輛、特種車11輛及一般用機車28輛。

本 頁 空 白

附

錄

經濟部加工出口區管理處
科技產業園區作業基金
資金轉投資補充說明表
 中華民國112年度

單位：新臺幣千元

轉投資事業	投資金額		持股 比例%	說 明
	本年度	截至本年度 累計數		
台灣絲織開發股份有限公司		150,000	45.24	本基金體認我國紡織業上、中、下游產業結構緊密及人造纖維工業在世界紡織市場上已佔有一席之地，看好臺灣人造纖維織布業遠景，乃於90年5月與因遭逢景氣低迷，衍生投資開發障礙及意願之台絲公司及17家業者洽商達成共識，於90年12月6日以增資方式入股該公司，繼續投資開發、留區投資生產，以加強紡織工業之出口競爭力，推動民生工業轉型及扶植紡織業根留臺灣之政策。台絲公司於86年10月14日成立，營運重點在籌劃開發絲織專區，扶植紡織業根留臺灣。

經濟部加工出口區管理處
科技產業園區作業基金
一般建築及設備計畫之分年性項目明細表
 中華民國112年度

單位：新臺幣千元

科目名稱	項目名稱	期間	投資總額	分年預算數			備註
				以前年度	本年度	以後年度	
土地改良物			513,607	160,000	260,000	93,607	
	屏東科技產業園區擴區開發工程案	111-114	513,607	160,000	260,000	93,607	
合計			513,607	160,000	260,000	93,607	