

正本
ORIGINAL

光寶科技高雄製造中心
高雄市楠梓區二期廠房工程

安全觀測系統數據報告

觀測日期：中華民國一百一十三年十月七日




魏鳴威

允穩工程股份有限公司

高雄市新興區七賢一路 245 號

TEL: 251-7377 236-6896

FAX: 236-6897



光 寶 科 技 高 雄 製 造 中 心
高 雄 市 楠 梓 區 二 期 廠 房 工 程

安全觀測系統數據報告

觀測日期：中華民國一百一十三年十月七日

允 穩 工 程 有 限 公 司

高 雄 市 新 興 區 七 賢 一 路 245 號

TEL: 251-7377 236-6896

FAX: 236-6897

目 錄

觀測結果與說明	1
安全觀測系統配置圖	2
傾斜管量測曲線及資料	3
各施工階段支撐系統量測值	18
鋼筋應力計量測值	20
中間柱隆起點量測值	30
各施工階段沉陷控制點量測值	32
鄰房傾度盤量測值	36
開挖區外水位觀測井量測資料	44
開挖區內水壓計量測資料	46
沉陷參考點	48

安全觀測系統資料摘要說明

儀器名稱	最大觀測值 (編號)		警戒值	行動值	備註
壁內傾斜管	-2.218 cm (SI-6)		2.6 cm	3.4 cm	
壁外傾斜管	-2.282 cm (SO-7)		2.6 cm	3.4 cm	
支撐應變計	第一層(H400)	80.9 t/支(VG-101)	93.4 t/支	121.42 t/支	
	第二層(H414)	201.3 t/支(VG-201)	251.8 t/支	327.34 t/支	
	第三層(H414)	—	270 t/支	351 t/支	
開挖區外 水位觀測井	-8.83 m (OW-4)		GL-5.5m	GL-4.5m	
開挖區內 水壓計	-18.31 m (PP-4)		—	—	
中間柱隆起點	3.2 cm (H-1)		4.5 cm	5.0 cm	
鋼筋應力計	1038.44 kg/cm ² (SS-47)		1680 kg/cm ²	2520 kg/cm ²	“+”表示張力， “-”表示壓力
鄰房傾度盤	-1/532 (T-16)		1/500	1/300	
沉陷點	鄰地/道路	-1.4 cm (STM-11)	1.5 cm	1.8 cm	

說明：1.壁內傾斜管(SI-1、SI-3~SI-6)於 2023/11/30 量測初值。

壁內傾斜管(SI-2)於 2023/12/7 量測初值。

壁內傾斜管(SI-1)GL-0~1m 處，因劣質混凝土打除，連續壁之實際變位量為折點處。

壁內傾斜管(SI-2)GL-0~1.2m 處，因劣質混凝土打除，連續壁之實際變位量為折點處。

壁內傾斜管(SI-3)GL-0~1.1m 處，因劣質混凝土打除，連續壁之實際變位量為折點處。

壁內傾斜管(SI-4)GL-0~1.3m 處，因劣質混凝土打除，連續壁之實際變位量為折點處。

壁內傾斜管(SI-5)GL-0~1.15m 處，因劣質混凝土打除，連續壁之實際變位量為折點處。

壁內傾斜管(SI-6)GL-0~1m 處，因劣質混凝土打除，連續壁之實際變位量為折點處。

2.壁外傾斜管(SO-1~SO-6)於 2023/11/30 量測初值。

壁外傾斜管(SO-1、SO-7、SO-9)於 2023/12/25 量測初值。

壁外傾斜管(SO-8)於 2023/12/28 量測初值。

3.沉陷點(STM-1~STM-20)於 2023/11/30 量測初值。

沉陷點(STM-21~STM-27)於 2023/12/21 量測初值。

4.鄰房傾度盤(T-1~T-20)於 2023/11/30 量測初值。

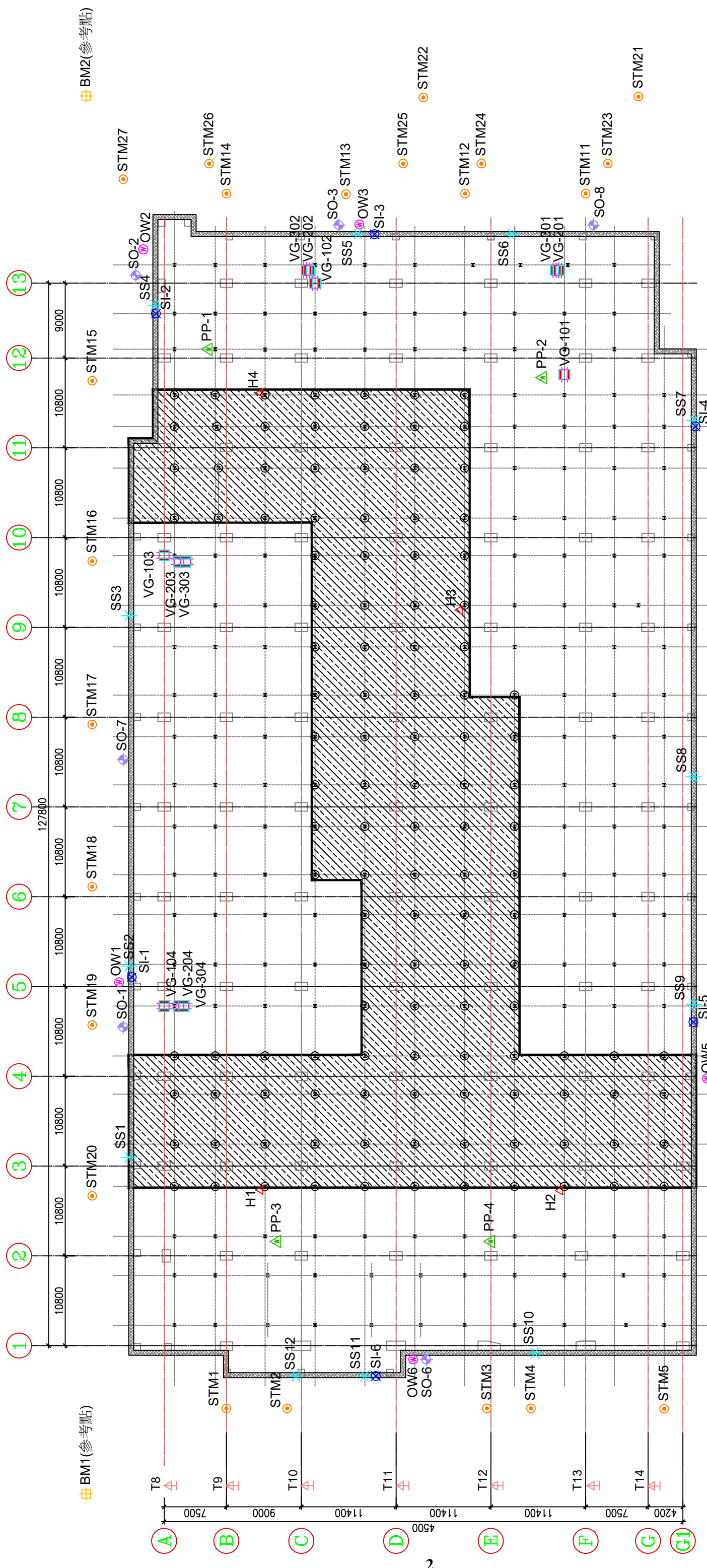
鄰房傾度盤(T-16)於 2024/2/19 重裝，並量測初值。

5.鋼筋計(SS-2、SS-5、SS-8~SS-22、SS-27、SS-32、SS-34~SS-36、SS-41~SS-44、SS-46、SS-48~SS-50、SS-52、SS-53、SS-55、SS-59、SS-61~SS-63、SS-65、SS-67、SS-68、SS-71)因線路短路，因此無法量測。

6.水壓計(PP-1、PP-2)因線路遭挖掘斷線，經討論改由基地內水位觀測井#2 取代 PP-1，基地內水位觀測井#9 取代 PP-2，基地內水位觀測井#12 取代 PP-3，基地內水位觀測井#11 取代 PP-4，並由人工進行量測。

根據觀測資料結果，水壓計(PP-4)目前量測水位已低於 GL-14.57m，請現場工程人員注意抽水控制。

7.中間柱隆起點(H-1~H-4)於 2024/1/5 安裝，並量測初值。



BM4(參考點)

STM6

STM7

STM8

STM9

STM10

BM3(參考點)

STM21

STM22

STM23

STM24

STM25

STM26

STM27

BM2(參考點)

STM15

STM16

STM17

STM18

STM19

STM20

BM1(參考點)

STM1

STM2

STM3

STM4

STM5

T1

T2

T3

T4

T5

T6

T7

T8

T9

T10

T11

T12

T13

T14

T15

T16

T17

T18

T19

T20

12處

4處

6處

9處

6處

20處

27點

4點

24個

4點

圖例：

- (每處6支) 5, 8, 13 m 內外側
- 電子式水壓計(基地內, 深度 17m)
- 壁體內傾度觀測管(深度24m)
- 壁體外傾度觀測管(深度24m)
- 水位觀測井(基地外, 深度15.0m)
- 建築物傾斜計
- 沉降觀測點
- 沉降參考點
- 支撐應變計(每層 4組*3層共 12組)
- 中間柱隆起點

安全監測點位配置圖

工程名稱：光寶科技高雄製造中心-高雄市楠梓區二期廠房工程

前次量測日期：2024/9/30

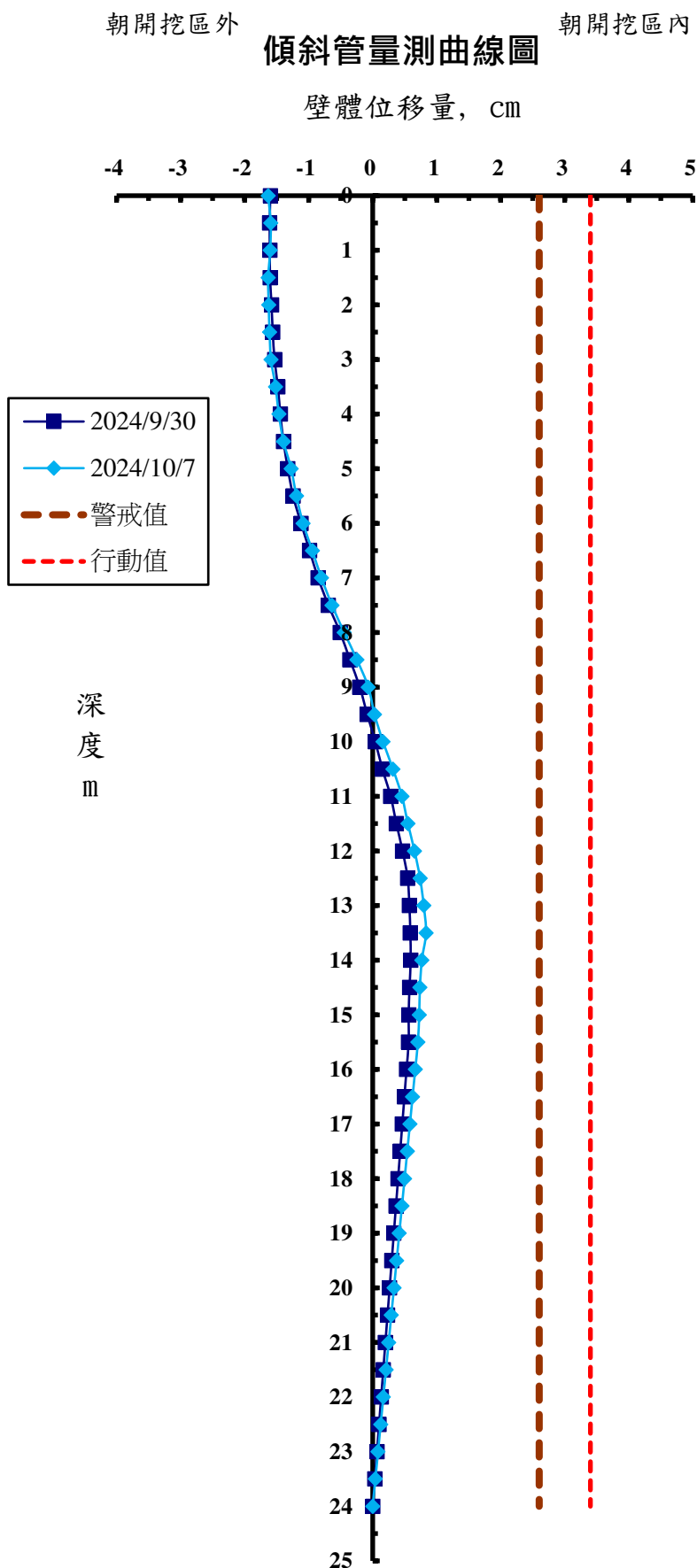
本次量測日期：2024/10/7

傾斜管編號：SI-1

警戒值 (cm)：2.6cm

行動值 (cm)：3.4cm

深度 (m)	前次位移量 (cm)	本次位移量 (cm)
0	-1.599	-1.633
0.5	-1.609	-1.593
1	-1.607	-1.601
1.5	-1.604	-1.633
2	-1.580	-1.625
2.5	-1.561	-1.611
3	-1.533	-1.589
3.5	-1.481	-1.517
4	-1.443	-1.467
4.5	-1.393	-1.393
5	-1.325	-1.274
5.5	-1.243	-1.192
6	-1.120	-1.087
6.5	-0.986	-0.943
7	-0.853	-0.801
7.5	-0.692	-0.636
8	-0.509	-0.445
8.5	-0.356	-0.245
9	-0.202	-0.068
9.5	-0.086	0.028
10	0.041	0.161
10.5	0.152	0.317
11	0.280	0.457
11.5	0.370	0.550
12	0.467	0.653
12.5	0.546	0.740
13	0.573	0.797
13.5	0.587	0.832
14	0.593	0.768
14.5	0.575	0.737
15	0.562	0.726
15.5	0.561	0.706
16	0.528	0.664
16.5	0.495	0.623
17	0.462	0.581
17.5	0.429	0.540
18	0.396	0.498
18.5	0.363	0.457
19	0.330	0.415
19.5	0.297	0.374
20	0.264	0.332
20.5	0.231	0.291
21	0.198	0.249
21.5	0.165	0.208
22	0.132	0.166
22.5	0.099	0.125
23	0.066	0.083
23.5	0.033	0.042
24	0.000	0.000



允穩工程有限公司

工程名稱：光寶科技高雄製造中心-高雄市楠梓區二期廠房工程

前次量測日期：2024/9/30

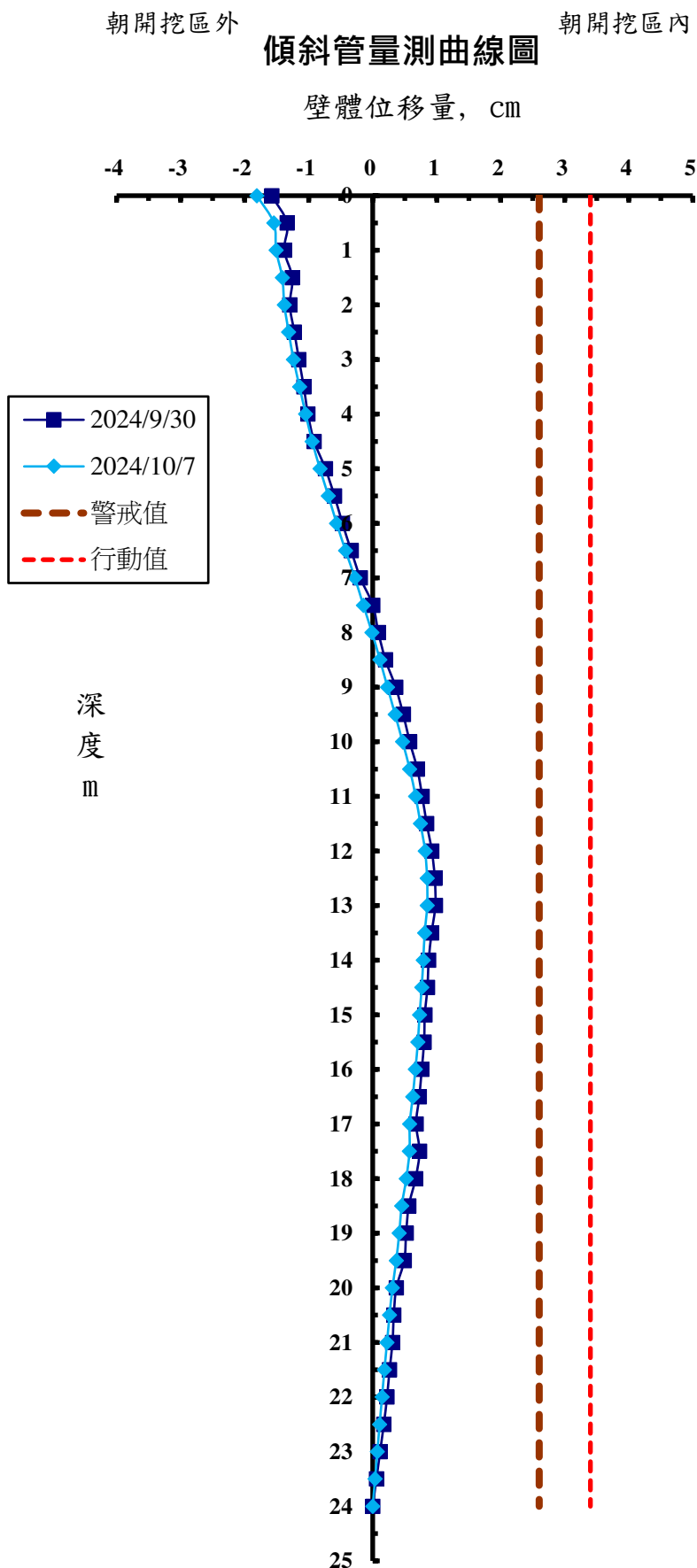
本次量測日期：2024/10/7

傾斜管編號：SI-2

警戒值 (cm)：2.6cm

行動值 (cm)：3.4cm

深度 (m)	前次位移量 (cm)	本次位移量 (cm)
0	-1.576	-1.808
0.5	-1.337	-1.545
1	-1.381	-1.509
1.5	-1.256	-1.412
2	-1.295	-1.380
2.5	-1.224	-1.312
3	-1.152	-1.237
3.5	-1.077	-1.143
4	-1.012	-1.047
4.5	-0.914	-0.944
5	-0.739	-0.824
5.5	-0.597	-0.692
6	-0.473	-0.563
6.5	-0.336	-0.425
7	-0.193	-0.278
7.5	0.002	-0.147
8	0.089	-0.011
8.5	0.199	0.113
9	0.359	0.231
9.5	0.478	0.349
10	0.578	0.466
10.5	0.697	0.578
11	0.774	0.670
11.5	0.843	0.746
12	0.924	0.818
12.5	0.969	0.849
13	0.978	0.851
13.5	0.919	0.812
14	0.875	0.789
14.5	0.854	0.765
15	0.814	0.732
15.5	0.802	0.705
16	0.766	0.667
16.5	0.728	0.625
17	0.678	0.578
17.5	0.730	0.574
18	0.669	0.524
18.5	0.563	0.453
19	0.522	0.414
19.5	0.493	0.367
20	0.369	0.308
20.5	0.329	0.263
21	0.309	0.224
21.5	0.263	0.183
22	0.224	0.146
22.5	0.173	0.108
23	0.116	0.072
23.5	0.058	0.036
24	0.000	0.000



允穩工程有限公司

工程名稱：光寶科技高雄製造中心-高雄市楠梓區二期廠房工程

前次量測日期：2024/9/30

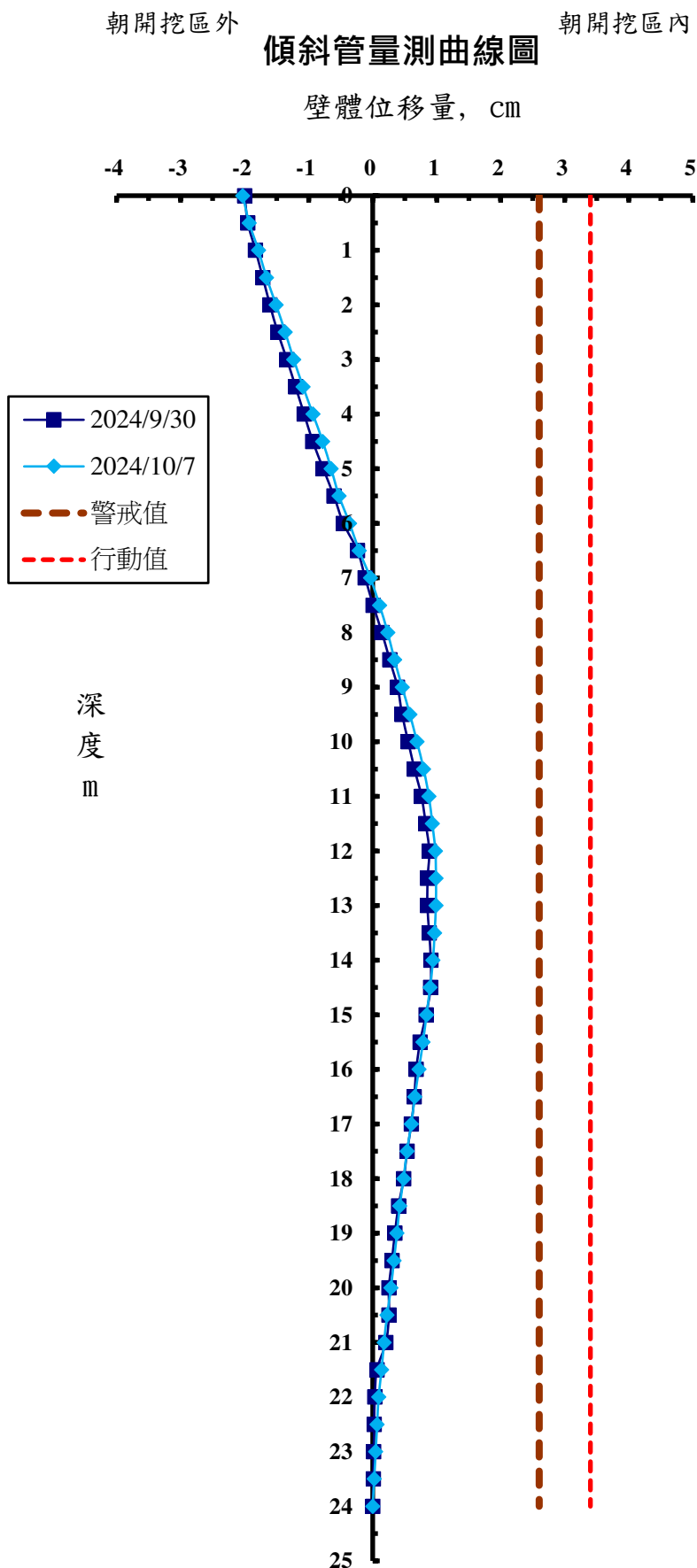
本次量測日期：2024/10/7

傾斜管編號：SI-3

警戒值 (cm)：2.6cm

行動值 (cm)：3.4cm

深度 (m)	前次位移量 (cm)	本次位移量 (cm)
0	-2.000	-2.029
0.5	-1.950	-1.929
1	-1.831	-1.785
1.5	-1.716	-1.659
2	-1.605	-1.509
2.5	-1.484	-1.366
3	-1.340	-1.234
3.5	-1.205	-1.087
4	-1.071	-0.935
4.5	-0.936	-0.781
5	-0.773	-0.649
5.5	-0.606	-0.526
6	-0.458	-0.361
6.5	-0.239	-0.212
7	-0.117	-0.036
7.5	0.007	0.107
8	0.144	0.234
8.5	0.265	0.340
9	0.389	0.460
9.5	0.459	0.582
10	0.555	0.691
10.5	0.653	0.796
11	0.762	0.877
11.5	0.828	0.931
12	0.883	0.978
12.5	0.858	0.988
13	0.854	0.987
13.5	0.883	0.966
14	0.907	0.941
14.5	0.905	0.895
15	0.832	0.841
15.5	0.739	0.785
16	0.680	0.721
16.5	0.649	0.658
17	0.603	0.603
17.5	0.536	0.535
18	0.485	0.482
18.5	0.403	0.422
19	0.347	0.379
19.5	0.300	0.332
20	0.253	0.285
20.5	0.254	0.225
21	0.207	0.176
21.5	0.066	0.139
22	0.032	0.092
22.5	0.024	0.069
23	0.016	0.046
23.5	0.008	0.023
24	0.000	0.000



允穩工程有限公司

工程名稱：光寶科技高雄製造中心-高雄市楠梓區二期廠房工程

前次量測日期：2024/9/30

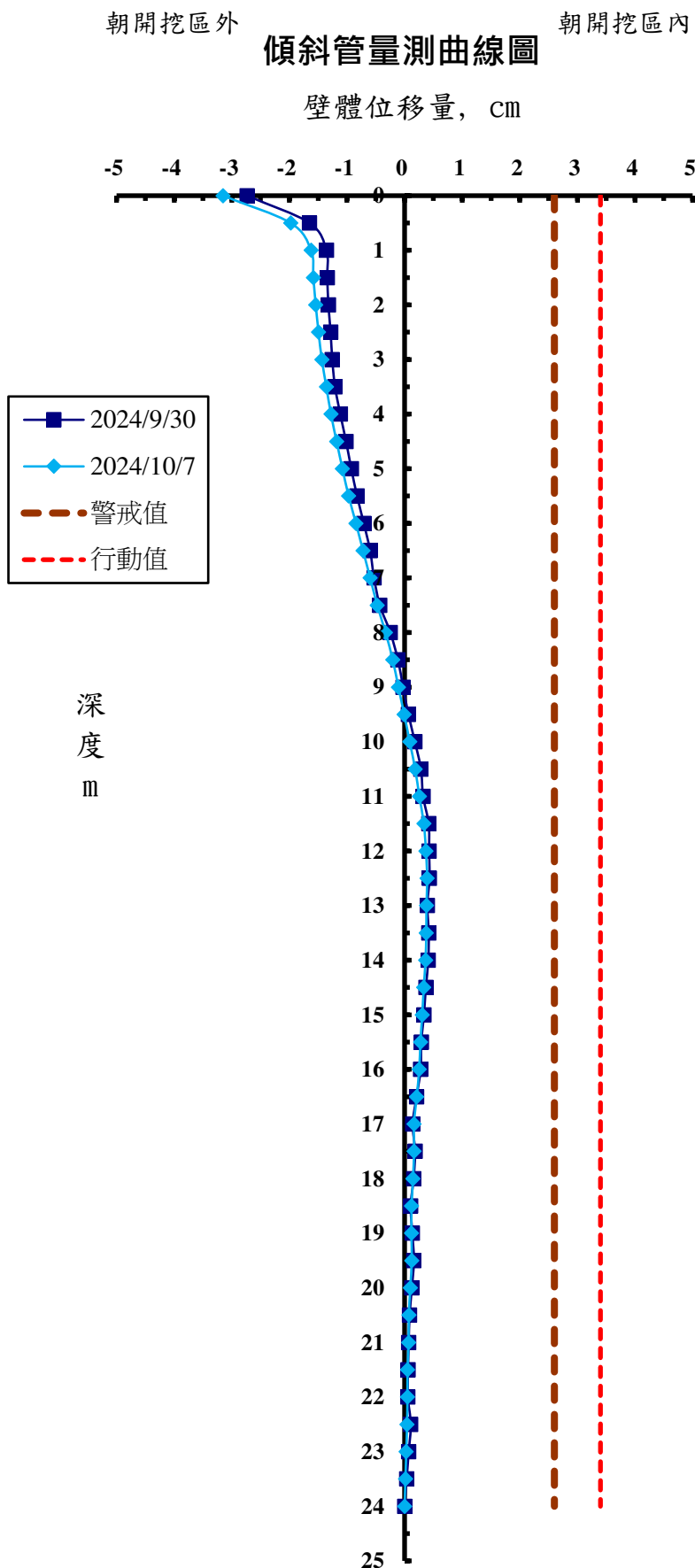
本次量測日期：2024/10/7

傾斜管編號：SI-4

警戒值 (cm)：2.6cm

行動值 (cm)：3.4cm

深度 (m)	前次位移量 (cm)	本次位移量 (cm)
0	-2.735	-3.153
0.5	-1.651	-1.978
1	-1.358	-1.623
1.5	-1.343	-1.584
2	-1.323	-1.543
2.5	-1.284	-1.494
3	-1.256	-1.437
3.5	-1.208	-1.359
4	-1.117	-1.278
4.5	-1.016	-1.181
5	-0.925	-1.079
5.5	-0.825	-0.972
6	-0.708	-0.844
6.5	-0.598	-0.722
7	-0.531	-0.597
7.5	-0.430	-0.475
8	-0.248	-0.331
8.5	-0.116	-0.206
9	-0.026	-0.108
9.5	0.067	-0.006
10	0.179	0.088
10.5	0.284	0.184
11	0.321	0.256
11.5	0.418	0.334
12	0.426	0.371
12.5	0.432	0.391
13	0.395	0.380
13.5	0.419	0.377
14	0.411	0.363
14.5	0.369	0.332
15	0.336	0.307
15.5	0.290	0.275
16	0.279	0.254
16.5	0.208	0.210
17	0.141	0.163
17.5	0.182	0.165
18	0.157	0.145
18.5	0.106	0.122
19	0.135	0.118
19.5	0.161	0.125
20	0.127	0.099
20.5	0.087	0.074
21	0.072	0.068
21.5	0.059	0.051
22	0.057	0.049
22.5	0.107	0.043
23	0.072	0.029
23.5	0.036	0.014
24	0.000	0.000



允穩工程有限公司

工程名稱：光寶科技高雄製造中心-高雄市楠梓區二期廠房工程

前次量測日期：2024/9/30

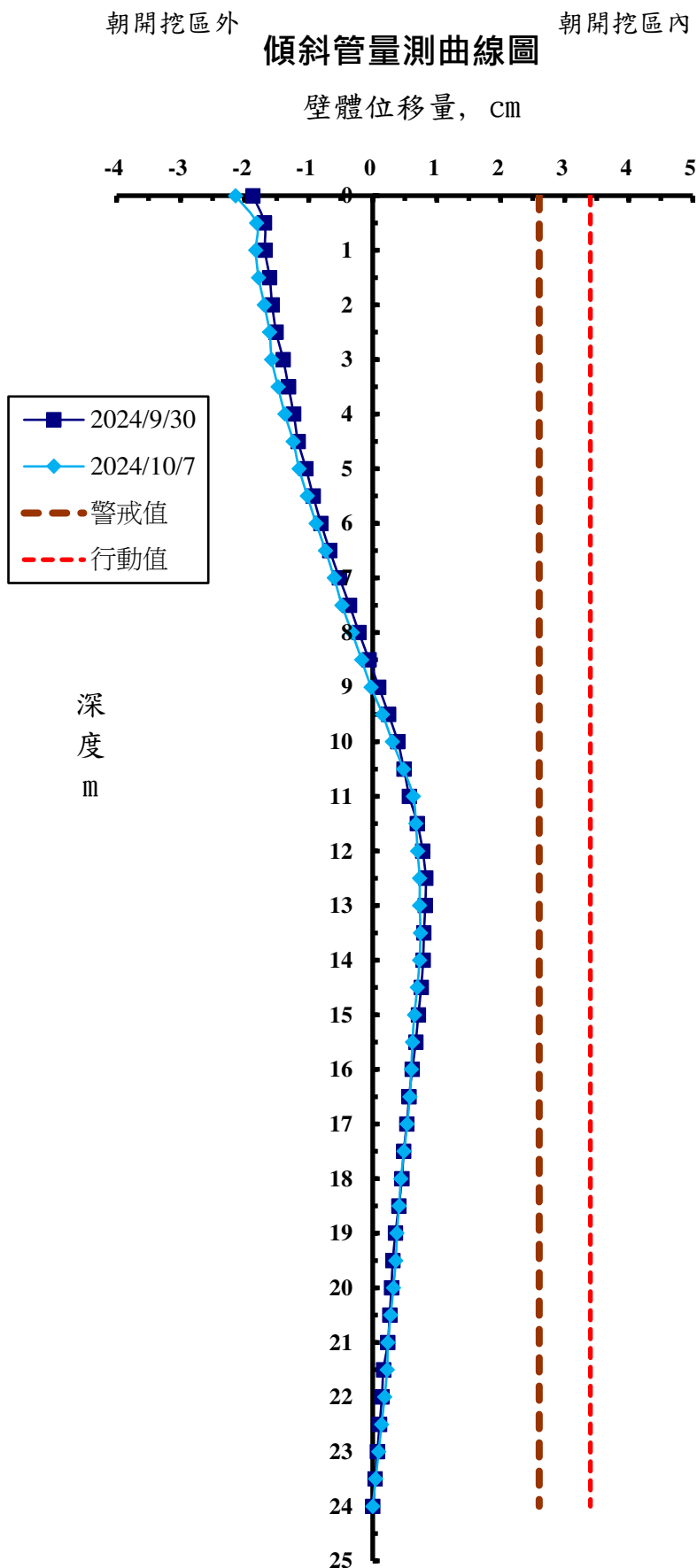
本次量測日期：2024/10/7

傾斜管編號：SI-5

警戒值 (cm)：2.6cm

行動值 (cm)：3.4cm

深度 (m)	前次位移量 (cm)	本次位移量 (cm)
0	-1.871	-2.143
0.5	-1.689	-1.814
1	-1.683	-1.827
1.5	-1.610	-1.782
2	-1.570	-1.693
2.5	-1.507	-1.611
3	-1.398	-1.577
3.5	-1.316	-1.480
4	-1.234	-1.372
4.5	-1.165	-1.242
5	-1.042	-1.150
5.5	-0.930	-1.022
6	-0.808	-0.884
6.5	-0.670	-0.737
7	-0.520	-0.602
7.5	-0.362	-0.480
8	-0.215	-0.323
8.5	-0.057	-0.173
9	0.096	-0.026
9.5	0.249	0.154
10	0.392	0.308
10.5	0.488	0.481
11	0.572	0.633
11.5	0.698	0.676
12	0.781	0.700
12.5	0.829	0.733
13	0.821	0.733
13.5	0.800	0.746
14	0.787	0.731
14.5	0.757	0.697
15	0.712	0.650
15.5	0.672	0.621
16	0.618	0.603
16.5	0.569	0.579
17	0.533	0.538
17.5	0.485	0.490
18	0.456	0.441
18.5	0.408	0.412
19	0.356	0.378
19.5	0.314	0.361
20	0.293	0.323
20.5	0.265	0.280
21	0.237	0.238
21.5	0.168	0.225
22	0.144	0.185
22.5	0.108	0.139
23	0.072	0.093
23.5	0.036	0.046
24	0.000	0.000



允穩工程有限公司

工程名稱：光寶科技高雄製造中心-高雄市楠梓區二期廠房工程

前次量測日期：2024/9/30


本次量測日期：2024/10/7

傾斜管編號：SI-6

警戒值 (cm)：2.6cm

行動值 (cm)：3.4cm

深度 (m)	前次位移量 (cm)	本次位移量 (cm)
0	-1.927	-2.218
0.5	-1.888	-2.144
1	-1.806	-2.051
1.5	-1.765	-1.970
2	-1.686	-1.884
2.5	-1.605	-1.785
3	-1.529	-1.694
3.5	-1.442	-1.596
4	-1.362	-1.495
4.5	-1.266	-1.378
5	-1.142	-1.270
5.5	-0.980	-1.128
6	-0.861	-0.996
6.5	-0.730	-0.852
7	-0.582	-0.712
7.5	-0.442	-0.568
8	-0.319	-0.425
8.5	-0.195	-0.285
9	-0.060	-0.156
9.5	0.059	-0.042
10	0.167	0.079
10.5	0.276	0.182
11	0.366	0.271
11.5	0.444	0.358
12	0.526	0.431
12.5	0.545	0.476
13	0.557	0.482
13.5	0.563	0.478
14	0.572	0.479
14.5	0.538	0.462
15	0.516	0.439
15.5	0.498	0.415
16	0.451	0.380
16.5	0.408	0.348
17	0.374	0.325
17.5	0.344	0.304
18	0.351	0.273
18.5	0.334	0.245
19	0.298	0.217
19.5	0.275	0.239
20	0.261	0.218
20.5	0.229	0.192
21	0.200	0.164
21.5	0.188	0.144
22	0.178	0.124
22.5	0.134	0.093
23	0.089	0.062
23.5	0.045	0.031
24	0.000	0.000



允穩工程有限公司

工程名稱：光寶科技高雄製造中心-高雄市楠梓區二期廠房工程

前次量測日期：2024/9/30


本次量測日期：2024/10/7

傾斜管編號：SO-1

警戒值 (cm)：2.6cm

行動值 (cm)：3.4cm

深度 (m)	前次位移量 (cm)	本次位移量 (cm)
0	-1.194	-1.257
0.5	-1.182	-1.238
1	-1.112	-1.177
1.5	-1.051	-1.108
2	-1.002	-1.058
2.5	-0.986	-1.030
3	-0.936	-0.973
3.5	-0.891	-0.914
4	-0.821	-0.859
4.5	-0.734	-0.766
5	-0.636	-0.659
5.5	-0.524	-0.546
6	-0.534	-0.567
6.5	-0.585	-0.603
7	-0.494	-0.511
7.5	-0.349	-0.374
8	-0.230	-0.236
8.5	-0.145	-0.119
9	-0.153	-0.150
9.5	-0.152	-0.157
10	-0.106	-0.090
10.5	0.012	0.021
11	0.163	0.154
11.5	0.267	0.252
12	0.377	0.371
12.5	0.405	0.424
13	0.359	0.390
13.5	0.383	0.405
14	0.425	0.411
14.5	0.389	0.374
15	0.347	0.338
15.5	0.284	0.274
16	0.312	0.302
16.5	0.250	0.264
17	0.277	0.274
17.5	0.318	0.321
18	0.289	0.306
18.5	0.238	0.255
19	0.154	0.142
19.5	0.159	0.112
20	0.167	0.104
20.5	0.097	0.049
21	0.083	0.042
21.5	0.069	0.035
22	0.056	0.028
22.5	0.042	0.021
23	0.028	0.014
23.5	0.014	0.007
24	0.000	0.000



允穩工程有限公司

工程名稱：光寶科技高雄製造中心-高雄市楠梓區二期廠房工程

前次量測日期：2024/9/30

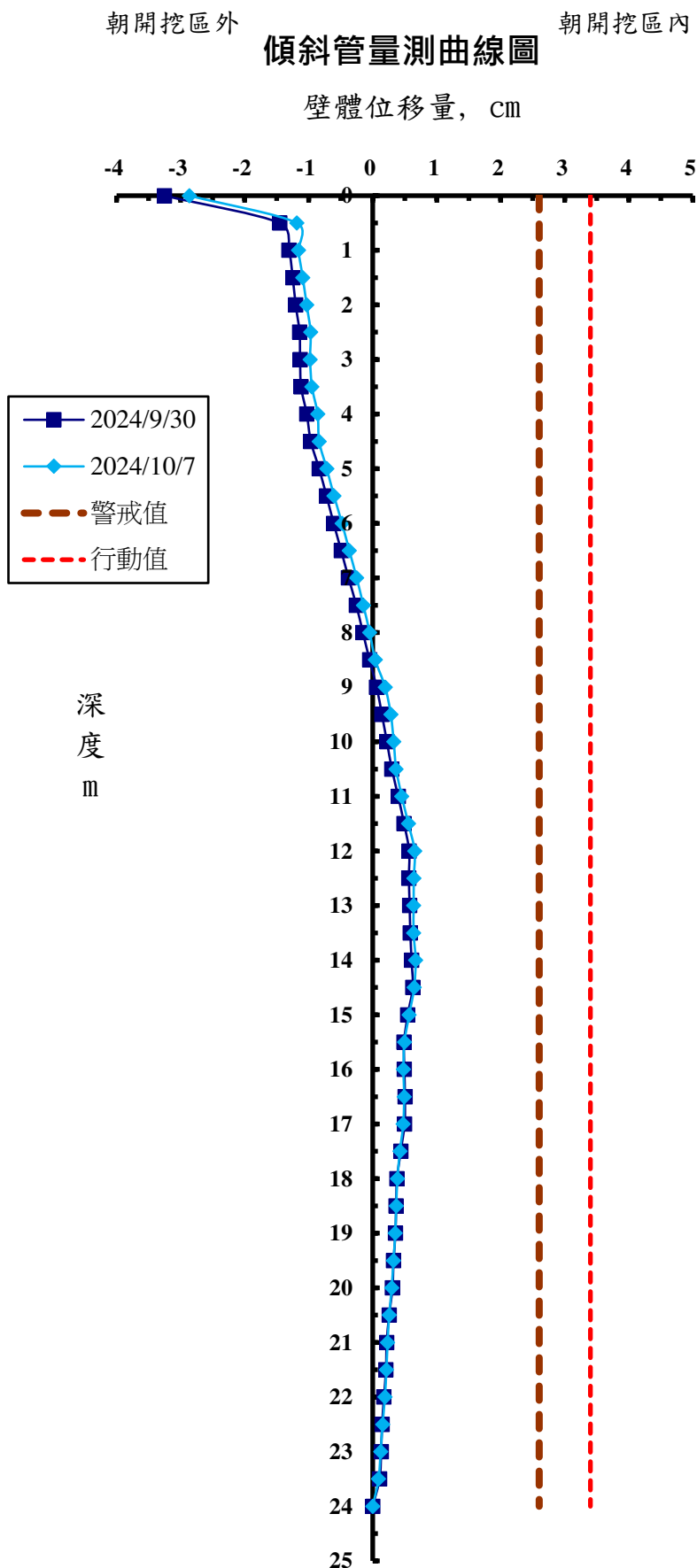
本次量測日期：2024/10/7

傾斜管編號：SO-2

警戒值 (cm)：2.6cm

行動值 (cm)：3.4cm

深度 (m)	前次位移量 (cm)	本次位移量 (cm)
0	-3.253	-2.863
0.5	-1.453	-1.185
1	-1.308	-1.160
1.5	-1.249	-1.093
2	-1.203	-1.032
2.5	-1.143	-0.971
3	-1.134	-0.978
3.5	-1.119	-0.949
4	-1.030	-0.860
4.5	-0.966	-0.836
5	-0.838	-0.717
5.5	-0.721	-0.604
6	-0.610	-0.479
6.5	-0.492	-0.366
7	-0.378	-0.250
7.5	-0.256	-0.147
8	-0.153	-0.047
8.5	-0.049	0.040
9	0.061	0.195
9.5	0.143	0.283
10	0.222	0.328
10.5	0.299	0.366
11	0.398	0.454
11.5	0.490	0.557
12	0.569	0.654
12.5	0.565	0.642
13	0.577	0.639
13.5	0.587	0.638
14	0.606	0.671
14.5	0.625	0.647
15	0.548	0.570
15.5	0.489	0.496
16	0.493	0.481
16.5	0.504	0.491
17	0.497	0.477
17.5	0.438	0.424
18	0.379	0.386
18.5	0.365	0.367
19	0.355	0.352
19.5	0.326	0.324
20	0.308	0.297
20.5	0.258	0.257
21	0.218	0.233
21.5	0.207	0.214
22	0.176	0.190
22.5	0.146	0.155
23	0.132	0.124
23.5	0.107	0.091
24	0.000	0.000



允穩工程有限公司

工程名稱：光寶科技高雄製造中心-高雄市楠梓區二期廠房工程

前次量測日期：2024/9/30

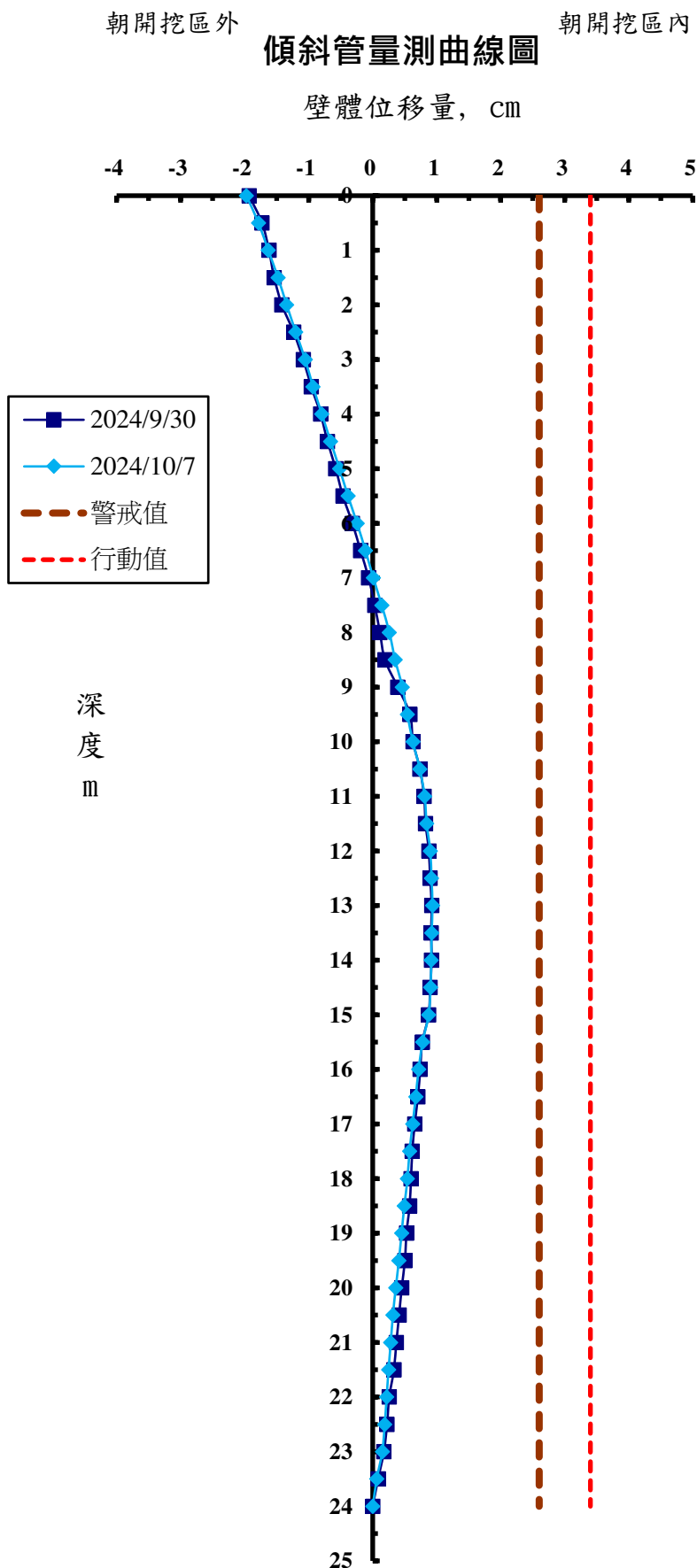
本次量測日期：2024/10/7

傾斜管編號：SO-3

警戒值 (cm)：2.6cm

行動值 (cm)：3.4cm

深度 (m)	前次位移量 (cm)	本次位移量 (cm)
0	-1.930	-1.973
0.5	-1.728	-1.784
1	-1.620	-1.632
1.5	-1.539	-1.479
2	-1.418	-1.344
2.5	-1.235	-1.201
3	-1.085	-1.055
3.5	-0.959	-0.932
4	-0.814	-0.794
4.5	-0.706	-0.658
5	-0.578	-0.519
5.5	-0.466	-0.386
6	-0.317	-0.244
6.5	-0.190	-0.113
7	-0.064	0.010
7.5	0.031	0.141
8	0.113	0.260
8.5	0.191	0.351
9	0.391	0.463
9.5	0.583	0.541
10	0.629	0.628
10.5	0.737	0.736
11	0.803	0.811
11.5	0.826	0.842
12	0.877	0.899
12.5	0.896	0.917
13	0.920	0.933
13.5	0.912	0.920
14	0.920	0.913
14.5	0.898	0.904
15	0.873	0.874
15.5	0.774	0.779
16	0.743	0.717
16.5	0.706	0.672
17	0.656	0.624
17.5	0.619	0.575
18	0.598	0.543
18.5	0.576	0.494
19	0.528	0.451
19.5	0.503	0.409
20	0.453	0.360
20.5	0.412	0.316
21	0.369	0.282
21.5	0.331	0.247
22	0.258	0.218
22.5	0.224	0.188
23	0.175	0.150
23.5	0.085	0.063
24	0.000	0.000



允穩工程有限公司

工程名稱：光寶科技高雄製造中心-高雄市楠梓區二期廠房工程

前次量測日期：2024/9/30


本次量測日期：2024/10/7

傾斜管編號：SO-4

警戒值 (cm)：2.6cm

行動值 (cm)：3.4cm

深度 (m)	前次位移量 (cm)	本次位移量 (cm)
0	-1.401	-1.097
0.5	-1.513	-1.215
1	-1.505	-1.222
1.5	-1.426	-1.155
2	-1.368	-1.107
2.5	-1.280	-1.015
3	-1.208	-0.943
3.5	-1.134	-0.871
4	-1.052	-0.796
4.5	-0.992	-0.722
5	-0.898	-0.645
5.5	-0.791	-0.542
6	-0.692	-0.449
6.5	-0.587	-0.352
7	-0.476	-0.256
7.5	-0.381	-0.171
8	-0.294	-0.087
8.5	-0.217	-0.003
9	-0.139	0.053
9.5	-0.058	0.120
10	0.028	0.206
10.5	0.090	0.262
11	0.173	0.337
11.5	0.333	0.484
12	0.317	0.442
12.5	0.193	0.308
13	0.087	0.189
13.5	0.096	0.180
14	0.228	0.314
14.5	0.418	0.503
15	0.416	0.501
15.5	0.352	0.430
16	0.310	0.370
16.5	0.246	0.328
17	0.238	0.310
17.5	0.282	0.323
18	0.285	0.316
18.5	0.270	0.290
19	0.264	0.285
19.5	0.268	0.268
20	0.259	0.249
20.5	0.278	0.253
21	0.283	0.234
21.5	0.274	0.223
22	0.281	0.206
22.5	0.248	0.171
23	0.208	0.127
23.5	0.114	0.057
24	0.000	0.000



允穩工程有限公司

工程名稱：光寶科技高雄製造中心-高雄市楠梓區二期廠房工程

前次量測日期：2024/9/30

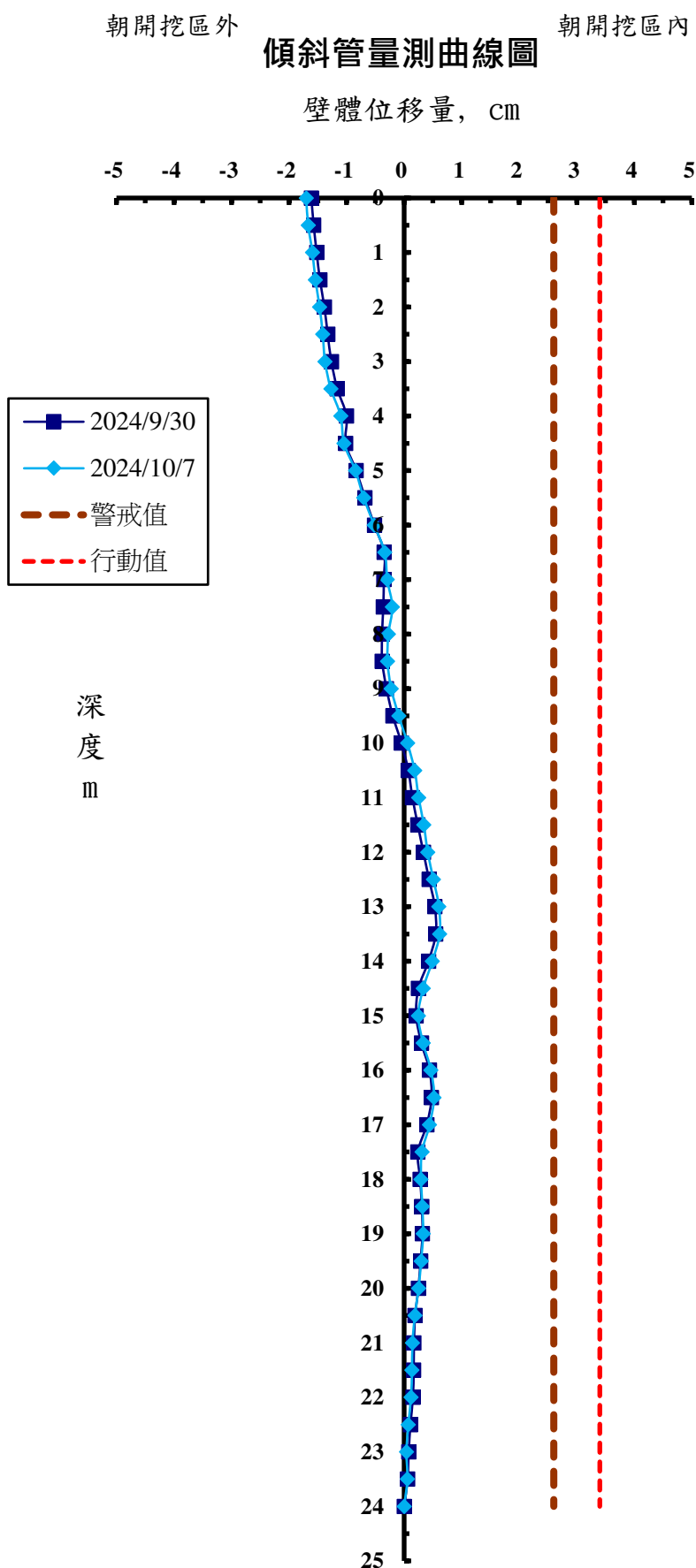
本次量測日期：2024/10/7

傾斜管編號：SO-5

警戒值 (cm)：2.6cm

行動值 (cm)：3.4cm

深度 (m)	前次位移量 (cm)	本次位移量 (cm)
0	-1.613	-1.703
0.5	-1.572	-1.668
1	-1.520	-1.594
1.5	-1.464	-1.542
2	-1.386	-1.469
2.5	-1.329	-1.415
3	-1.265	-1.375
3.5	-1.162	-1.274
4	-1.001	-1.102
4.5	-1.015	-1.046
5	-0.833	-0.846
5.5	-0.680	-0.703
6	-0.517	-0.519
6.5	-0.347	-0.338
7	-0.353	-0.295
7.5	-0.362	-0.206
8	-0.384	-0.275
8.5	-0.381	-0.289
9	-0.306	-0.225
9.5	-0.198	-0.094
10	-0.047	0.058
10.5	0.072	0.183
11	0.144	0.252
11.5	0.237	0.342
12	0.334	0.409
12.5	0.433	0.509
13	0.534	0.604
13.5	0.550	0.618
14	0.423	0.490
14.5	0.248	0.330
15	0.210	0.246
15.5	0.299	0.329
16	0.440	0.466
16.5	0.476	0.520
17	0.393	0.442
17.5	0.240	0.310
18	0.278	0.293
18.5	0.307	0.317
19	0.319	0.330
19.5	0.285	0.295
20	0.247	0.250
20.5	0.191	0.186
21	0.171	0.145
21.5	0.166	0.136
22	0.153	0.120
22.5	0.109	0.072
23	0.080	0.040
23.5	0.060	0.057
24	0.000	0.000



允穩工程有限公司

工程名稱：光寶科技高雄製造中心-高雄市楠梓區二期廠房工程

前次量測日期：2024/9/30


本次量測日期：2024/10/7

傾斜管編號：SO-6

警戒值 (cm)：2.6cm

行動值 (cm)：3.4cm

深度 (m)	前次位移量 (cm)	本次位移量 (cm)
0	-1.686	-1.752
0.5	-1.610	-1.764
1	-1.575	-1.657
1.5	-1.521	-1.562
2	-1.404	-1.446
2.5	-1.267	-1.313
3	-1.146	-1.186
3.5	-1.057	-1.089
4	-0.992	-0.998
4.5	-0.915	-0.907
5	-0.801	-0.793
5.5	-0.702	-0.690
6	-0.594	-0.580
6.5	-0.495	-0.475
7	-0.386	-0.364
7.5	-0.270	-0.242
8	-0.173	-0.137
8.5	-0.097	-0.052
9	-0.012	0.032
9.5	0.053	0.098
10	0.139	0.186
10.5	0.204	0.261
11	0.280	0.339
11.5	0.313	0.383
12	0.385	0.454
12.5	0.433	0.509
13	0.484	0.561
13.5	0.529	0.599
14	0.585	0.627
14.5	0.597	0.634
15	0.559	0.590
15.5	0.491	0.519
16	0.453	0.474
16.5	0.452	0.462
17	0.453	0.461
17.5	0.437	0.452
18	0.439	0.450
18.5	0.432	0.435
19	0.425	0.424
19.5	0.404	0.398
20	0.382	0.375
20.5	0.362	0.352
21	0.364	0.343
21.5	0.334	0.328
22	0.313	0.309
22.5	0.270	0.274
23	0.210	0.216
23.5	0.117	0.114
24	0.000	0.000



允穩工程有限公司

工程名稱：光寶科技高雄製造中心-高雄市楠梓區二期廠房工程

前次量測日期：2024/9/30

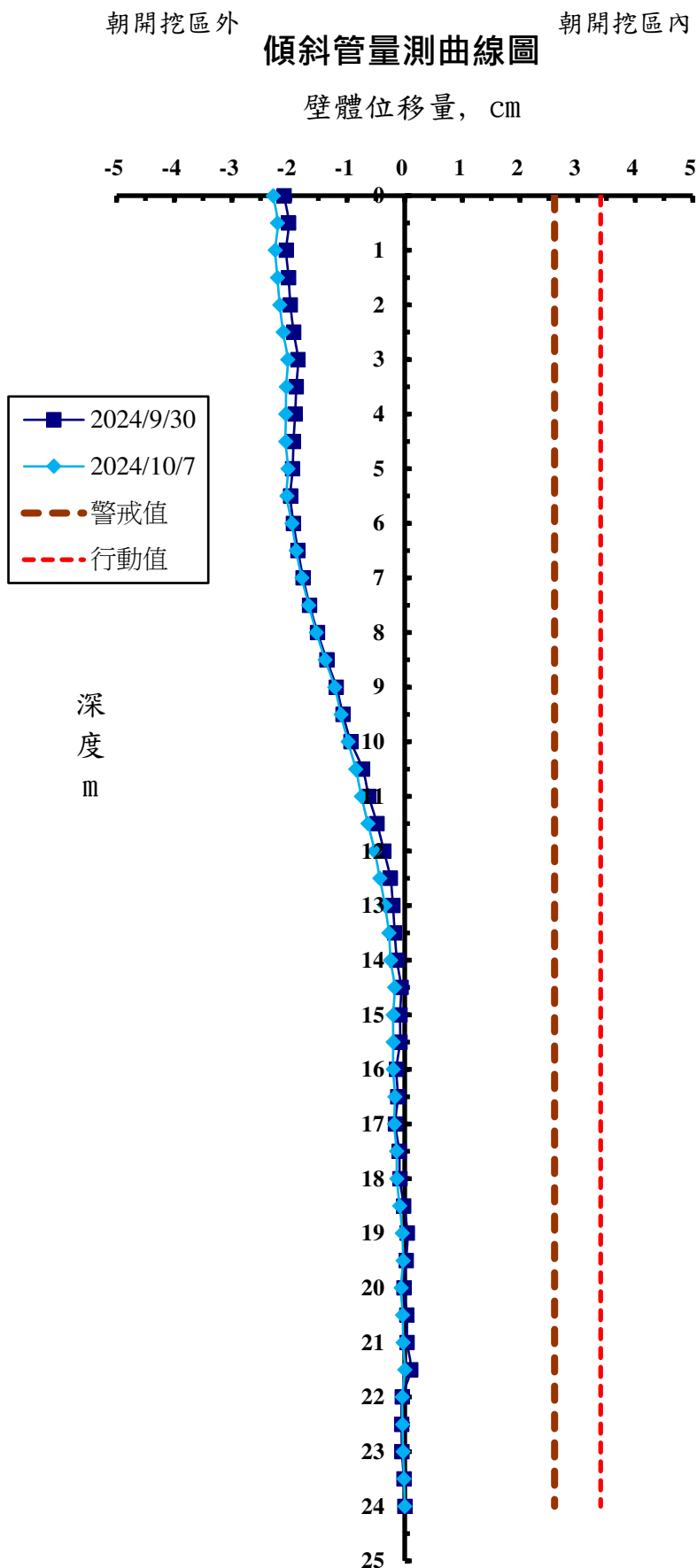
本次量測日期：2024/10/7

傾斜管編號：SO-7

警戒值 (cm)：2.6cm

行動值 (cm)：3.4cm

深度 (m)	前次位移量 (cm)	本次位移量 (cm)
0	-2.093	-2.282
0.5	-2.014	-2.205
1	-2.056	-2.245
1.5	-2.015	-2.210
2	-1.984	-2.168
2.5	-1.927	-2.110
3	-1.854	-2.032
3.5	-1.882	-2.057
4	-1.901	-2.062
4.5	-1.931	-2.067
5	-1.944	-2.026
5.5	-1.983	-2.047
6	-1.930	-1.958
6.5	-1.851	-1.883
7	-1.763	-1.786
7.5	-1.650	-1.664
8	-1.513	-1.532
8.5	-1.353	-1.380
9	-1.188	-1.215
9.5	-1.072	-1.107
10	-0.935	-0.984
10.5	-0.730	-0.850
11	-0.623	-0.752
11.5	-0.480	-0.638
12	-0.361	-0.523
12.5	-0.248	-0.432
13	-0.205	-0.343
13.5	-0.173	-0.275
14	-0.135	-0.244
14.5	-0.065	-0.176
15	-0.081	-0.201
15.5	-0.084	-0.199
16	-0.144	-0.200
16.5	-0.121	-0.171
17	-0.161	-0.181
17.5	-0.097	-0.142
18	-0.084	-0.135
18.5	-0.017	-0.087
19	0.048	-0.043
19.5	0.024	-0.030
20	-0.015	-0.064
20.5	0.037	-0.035
21	0.043	-0.027
21.5	0.103	0.000
22	-0.042	-0.041
22.5	-0.053	-0.038
23	-0.048	-0.030
23.5	-0.015	-0.012
24	0.000	0.000



允穩工程有限公司

工程名稱：光寶科技高雄製造中心-高雄市楠梓區二期廠房工程

前次量測日期：2024/9/30


本次量測日期：2024/10/7

傾斜管編號：SO-8

警戒值 (cm)：2.6cm

行動值 (cm)：3.4cm

深度 (m)	前次位移量 (cm)	本次位移量 (cm)
0	-2.065	-1.961
0.5	-1.814	-1.707
1	-1.866	-1.734
1.5	-1.793	-1.653
2	-1.734	-1.597
2.5	-1.665	-1.531
3	-1.626	-1.491
3.5	-1.545	-1.407
4	-1.469	-1.324
4.5	-1.322	-1.208
5	-1.240	-1.125
5.5	-1.162	-1.054
6	-1.051	-0.972
6.5	-0.906	-0.878
7	-0.833	-0.811
7.5	-0.772	-0.749
8	-0.680	-0.655
8.5	-0.627	-0.607
9	-0.572	-0.550
9.5	-0.527	-0.503
10	-0.517	-0.494
10.5	-0.514	-0.495
11	-0.499	-0.485
11.5	-0.454	-0.453
12	-0.388	-0.392
12.5	-0.338	-0.350
13	-0.238	-0.276
13.5	-0.182	-0.235
14	-0.108	-0.212
14.5	-0.120	-0.278
15	-0.121	-0.286
15.5	-0.054	-0.222
16	-0.034	-0.204
16.5	-0.044	-0.212
17	0.068	-0.092
17.5	0.082	0.018
18	0.071	0.004
18.5	0.042	-0.060
19	0.045	-0.052
19.5	0.042	-0.046
20	0.037	-0.041
20.5	0.031	-0.016
21	0.048	0.012
21.5	0.035	0.013
22	0.008	-0.001
22.5	0.004	0.007
23	-0.013	-0.019
23.5	-0.019	-0.021
24	0.000	0.000



允穩工程有限公司

工程名稱：光寶科技高雄製造中心-高雄市楠梓區二期廠房工程

前次量測日期：2024/9/30

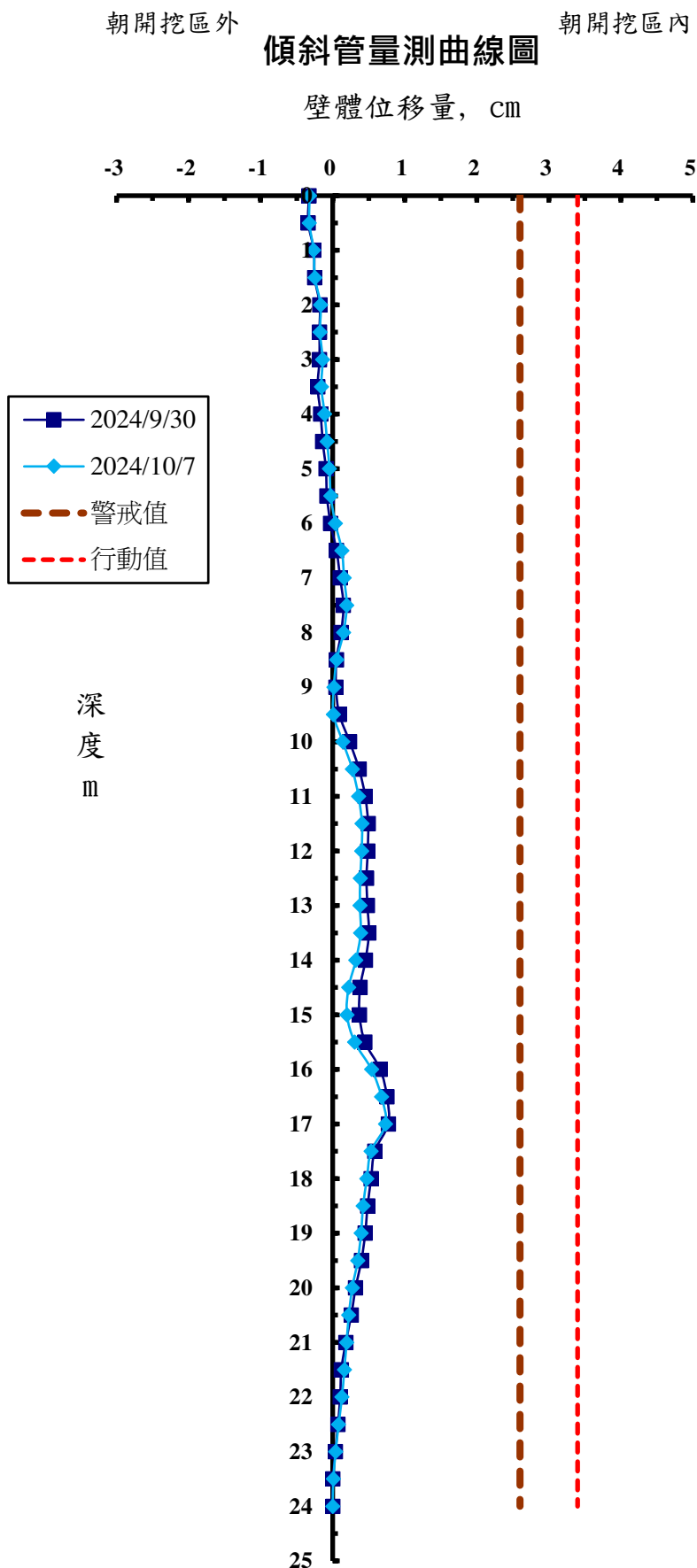
本次量測日期：2024/10/7

傾斜管編號：SO-9

警戒值 (cm)：2.6cm

行動值 (cm)：3.4cm

深度 (m)	前次位移量 (cm)	本次位移量 (cm)
0	-0.330	-0.321
0.5	-0.339	-0.324
1	-0.262	-0.265
1.5	-0.251	-0.248
2	-0.180	-0.169
2.5	-0.184	-0.175
3	-0.183	-0.141
3.5	-0.208	-0.157
4	-0.167	-0.112
4.5	-0.139	-0.078
5	-0.094	-0.044
5.5	-0.080	-0.027
6	-0.031	0.037
6.5	0.053	0.127
7	0.104	0.158
7.5	0.149	0.194
8	0.117	0.150
8.5	0.053	0.055
9	0.045	0.016
9.5	0.092	0.011
10	0.235	0.140
10.5	0.366	0.272
11	0.452	0.359
11.5	0.492	0.407
12	0.486	0.402
12.5	0.469	0.382
13	0.482	0.378
13.5	0.503	0.388
14	0.455	0.322
14.5	0.381	0.221
15	0.372	0.198
15.5	0.448	0.306
16	0.661	0.539
16.5	0.754	0.677
17	0.772	0.735
17.5	0.583	0.532
18	0.533	0.475
18.5	0.484	0.422
19	0.452	0.394
19.5	0.398	0.348
20	0.318	0.272
20.5	0.258	0.224
21	0.181	0.193
21.5	0.120	0.161
22	0.104	0.129
22.5	0.073	0.082
23	0.038	0.041
23.5	0.002	0.009
24	0.000	0.000



允穩工程有限公司

各施工階段支撐系統量測值(一)

日期	第一層 (H400)				第二層 (H414)				第三層 (H414)			
	VG-101 (t/支)	VG-102 (t/支)	VG-103 (t/支)	VG-104 (t/支)	VG-201 (t/支)	VG-202 (t/支)	VG-203 (t/支)	VG-204 (t/支)	VG-301 (t/支)	VG-302 (t/支)	VG-303 (t/支)	VG-304 (t/支)
2023/12/25	-	-	61.7	66.5	-	-	-	-	-	-	-	-
2023/12/28	66.9	65.1	51.5	62.7	-	-	-	-	-	-	-	-
2024/1/2	54.2	59.9	53.5	65.3	-	-	-	-	-	-	-	-
2024/1/5	58.6	68.5	53.7	62.7	-	-	-	-	-	-	-	-
2024/1/8	48.2	57.5	50.2	51.2	-	-	-	-	-	-	-	-
2024/1/11	74.0	59.9	85.2	82.4	-	-	-	-	-	-	-	-
2024/1/15	88.3	82.8	79.4	77.7	-	-	-	-	-	-	-	-
2024/1/18	87.2	81.7	91.7	91.0	-	-	-	-	-	-	-	-
2024/1/22	58.5	68.5	79.4	72.3	-	-	-	-	-	-	-	-
2024/1/25	69.7	71.4	54.0	76.0	-	-	132.6	-	-	-	-	-
2024/1/27	65.6	65.7	58.0	54.7	152.8	148.3	134.4	136.6	-	-	-	-
2024/1/29	74.7	71.5	53.9	56.7	140.5	161.4	138.4	136.3	-	-	-	-
2024/2/1	67.9	49.0	61.3	64.3	155.4	146.6	146.2	156.8	-	-	-	-
2024/2/5	76.6	56.4	53.5	50.7	132.1	154.2	149.1	147.1	-	-	-	-
2024/2/15	68.1	59.9	68.0	60.4	151.4	156.6	157.4	161.7	-	-	-	-
2024/2/19	78.6	68.6	62.4	81.9	175.5	185.9	156.8	162.0	-	-	-	-
2024/2/22	63.2	53.5	64.1	63.5	149.3	154.3	172.3	162.6	-	-	-	-
2024/2/26	40.0	44.0	39.7	33.7	116.6	131.1	150.2	128.3	-	-	-	-
2024/2/29	65.2	55.3	72.7	63.9	152.4	158.7	171.1	157.3	-	-	-	-
2024/3/4	58.2	52.5	48.0	48.0	143.8	153.9	156.3	153.4	-	-	-	-
2024/3/7	41.5	47.2	44.5	36.2	129.3	144.1	151.7	144.1	-	-	-	-
2024/3/11	57.7	55.7	52.5	46.5	144.0	154.5	145.5	152.5	-	-	-	-
2024/3/14	56.5	51.0	61.6	58.6	144.0	151.9	159.2	159.4	-	-	-	-
2024/3/18	62.0	56.9	41.7	40.0	147.8	162.3	141.0	142.8	-	-	163.4	159.1
2024/3/21	47.0	41.5	32.0	34.5	124.4	127.8	128.8	111.3	159.4	143.8	135.4	142.0
2024/3/25	63.7	63.0	40.2	42.0	160.9	163.6	146.4	139.6	184.0	175.2	156.3	145.0
2024/3/28	61.7	58.1	45.5	42.5	142.5	159.2	133.2	143.3	166.0	170.3	150.4	145.5
2024/4/1	66.4	52.7	36.2	40.7	153.7	151.1	126.4	139.0	182.3	164.3	147.2	149.8
2024/4/4	63.8	54.8	30.5	41.2	148.3	157.6	124.6	141.3	178.3	169.2	139.9	152.1
2024/4/8	64.8	57.5	42.5	44.2	154.4	163.6	136.5	144.1	179.2	178.3	156.1	144.5
2024/4/11	62.0	55.1	42.5	43.7	150.1	158.6	134.7	137.8	177.8	175.5	153.0	143.8
2024/4/15	62.8	58.5	32.0	36.2	152.9	163.9	134.5	133.1	179.7	175.8	169.2	144.3
2024/4/18	60.2	55.5	42.2	42.2	148.1	162.6	136.8	145.8	171.7	173.6	168.4	150.1
2024/4/22	69.0	64.9	42.0	40.0	161.4	175.5	139.5	144.9	191.7	186.4	174.4	162.5
2024/4/29	66.4	52.9	36.7	32.0	163.8	162.8	135.0	142.3	189.2	182.0	173.8	157.3
2024/5/2	63.3	47.2	35.0	32.5	165.9	158.9	131.9	139.8	192.0	-	172.1	155.2
2024/5/6	63.8	61.4	36.2	34.5	160.4	174.2	135.0	141.6	197.2	-	171.1	158.8
2024/5/9	62.5	55.1	37.5	35.5	145.6	161.3	139.6	145.3	173.5	-	170.6	163.0
2024/5/13	62.3	53.8	38.5	36.0	157.0	165.0	136.0	160.0	183.1	-	164.3	159.6
2024/5/16	61.6	54.8	34.5	29.7	156.0	164.1	132.2	143.3	195.2	-	169.1	162.5
2024/5/20	65.9	59.0	48.2	42.0	152.6	165.8	141.0	148.9	185.7	-	196.9	164.6
2024/5/23	71.9	63.1	48.0	42.5	161.7	174.8	142.3	153.2	201.0	-	189.9	173.3
2024/5/27	69.4	55.8	45.2	45.0	153.4	162.6	140.5	146.1	186.3	-	201.0	160.9
2024/5/30	67.7	50.8	41.5	35.0	151.9	154.0	140.8	152.9	180.8	-	166.4	162.2
2024/6/3	50.0	45.4	38.0	38.5	135.1	147.8	135.9	138.8	159.9	-	156.9	145.8
2024/6/6	61.9	58.3	50.7	45.5	152.9	165.5	145.5	151.6	189.9	-	190.6	166.2
2024/6/13	74.1	59.5	55.4	48.0	164.3	169.4	146.4	160.2	203.6	-	203.0	183.6
2024/6/17	72.1	64.6	48.5	-	170.0	183.0	146.2	157.3	211.2	-	209.2	192.3
2024/6/20	73.1	65.8	70.8	-	165.2	178.9	146.4	160.2	209.2	-	210.0	194.3
2024/6/24	75.4	68.7	52.7	-	175.2	183.8	148.9	157.1	220.8	-	210.3	190.2

各施工階段支撐系統量測值(二)

[illegible]

鋼筋應力計量測值 (一)

日 期	SS-1	SS-2	SS-3	SS-4	SS-5	SS-6	SS-7	SS-8	SS-9	SS-10	SS-11	SS-12	SS-13	SS-14	SS-15	SS-16	SS-17	SS-18
2023/12/7	-2.94	-	2.94	2.94	-	-2.94	-	-	-	-	-1.47	-	-	-	-	-20.56	-	-
2023/12/14	-45.53	-	-22.03	33.78	-	16.16	-36.72	-	-	-	0.00	-	-	30.84	-	-24.97	-	-
2023/12/21	-35.25	-	-24.97	26.44	-	8.81	14.69	-33.78	-	-	-	-	-	17.63	-	-36.72	-	-
2023/12/25	23.50	-	22.03	4.41	-	-26.44	56.38	-71.97	-	-	11.75	-	-	0.00	-	17.63	-	4.41
2023/12/28	17.63	-	16.16	2.94	-	-36.72	88.13	-60.22	-	-	8.81	-	-	-7.34	-	-1.47	-	-
2024/1/2	13.22	-	14.69	-1.47	-	-8.81	83.72	-66.10	-	-	4.41	-	-	-7.34	-	7.34	-	-
2024/1/5	73.44	-	16.16	2.94	-	1.47	-	-60.22	-	-	5.88	-	-	-5.88	-	1.47	-	-
2024/1/8	14.69	-	14.69	-5.88	-	-5.88	88.13	-64.63	-	-	-1.47	-	-	-86.66	-	-	-	-
2024/1/11	26.44	-	20.56	-7.34	-	-5.88	92.53	-85.19	-	-	-14.69	-	-	-	-	-	-	-
2024/1/15	26.44	-	17.63	-	-	-5.88	96.94	-99.88	-	-	-17.63	-	-	-	-	-	-	-
2024/1/18	45.53	-	49.94	-	-	-11.75	76.38	-79.32	-	-	1.47	-	-	-	-	-	-	-
2024/1/22	-2.94	-	35.25	-	-	-22.03	-	-121.91	-	-	-2.94	-	-	-	-	-	-	-
2024/1/25	14.69	-	27.91	-	-	-24.97	108.69	-91.07	-	-	0.00	-	-	-	-	-	-	-32.31
2024/1/29	-33.38	-	17.63	-	-	-54.35	51.41	-44.06	-	-	26.44	-	-	-	-	-	-	-
2024/2/1	-161.57	-	8.81	-	-	-64.63	-34.00	36.60	-	-	29.38	-	-	-	-	-	-	-
2024/2/5	-143.94	-	7.34	-	-	-61.69	-91.07	47.00	-	-	16.16	-	-	-	-	-	-	-

日 期	SS-19	SS-20	SS-21	SS-22	SS-23	SS-24	SS-25	SS-26	SS-27	SS-28	SS-29	SS-30	SS-31	SS-32	SS-33	SS-34	SS-35	SS-36
2023/12/7	7.34	-13.22	-	-	-	0.00	-	-	-	-	-	-	-	-19.09	129.25	1.47	2.94	-
2023/12/14	0.00	0.00	-	-	-	8.81	-	94.00	-	-	-	-	-	-14.69	60.22	-5.88	8.81	-
2023/12/21	-	-13.22	-	-	-	-1.47	-	114.57	-	-	-	-	-	-60.22	-5.88	-23.50	4.41	-
2023/12/25	-	-54.35	-	-	63.16	2.94	-	107.22	-	-	-	-	-	-38.19	-4.41	-57.28	10.28	-
2023/12/28	-	-51.41	-	-	54.35	-2.94	-	121.91	-	-4.41	-	-	-	-39.66	-8.81	-	7.34	-
2024/1/2	-	-51.41	-	-	67.56	-2.94	-	180.66	-	-27.91	-	-	-	-	13.22	-	11.75	-
2024/1/5	-	-86.66	-	-	80.78	1.47	-	174.79	-	-29.38	-	-	74.91	-	22.03	-	20.56	-
2024/1/8	-	-129.25	-	-	79.32	-10.28	-	246.76	-	-30.84	-	-	130.72	-	-7.34	-	-2.94	-
2024/1/11	-	-117.50	-	-	83.72	-13.22	-	240.88	-	-23.50	-	-	127.79	-	-10.28	-	-7.34	-
2024/1/15	-	-	-	-	92.53	-10.28	-	-	-	-51.41	-	-	-	-	0.00	-	13.22	-
2024/1/18	-	-	-	-	108.69	-10.28	-	-	-	-58.75	-	-	-	-	2.94	-	19.09	-
2024/1/22	-	-	-	-	113.10	-16.16	-	-	-	-60.22	-	-	-	-	-7.34	-	19.09	-
2024/1/25	-	-17.63	-	-	154.22	-	-	214.44	-	-36.72	-	-	-	-	1.47	-	20.56	-
2024/1/29	-	-	-	-	-	-35.22	-	-	-	-4.41	-	-	-	-	27.91	-	52.88	-
2024/2/1	-	-	-	-	195.35	-67.56	-	-	-	-23.50	-	-	-	-	64.63	-	80.78	-
2024/2/5	-	-	-	-	185.07	-67.56	-	-	-	-23.50	-	-	-	-	48.47	-	69.03	-

備註: "+" 表示拉力, "-" 表示壓力

鋼筋應力計量測值 (一)

日 期	SS-37 (kg/cm ²)	SS-38 (kg/cm ²)	SS-39 (kg/cm ²)	SS-40 (kg/cm ²)	SS-41 (kg/cm ²)	SS-42 (kg/cm ²)	SS-43 (kg/cm ²)	SS-44 (kg/cm ²)	SS-45 (kg/cm ²)	SS-46 (kg/cm ²)	SS-47 (kg/cm ²)	SS-48 (kg/cm ²)	SS-49 (kg/cm ²)	SS-50 (kg/cm ²)	SS-51 (kg/cm ²)	SS-52 (kg/cm ²)	SS-53 (kg/cm ²)	SS-54 (kg/cm ²)
2023/12/7	-32.31	-	-17.63	-	-	-1.47	-	-	-33.78	-	26.44	-	-	-	-27.91	91.07	-	5.88
2023/12/14	-36.72	-	-17.63	-	-	2.94	-	1.47	-32.31	-	52.88	-	-	-	-36.72	139.54	-	10.28
2023/12/21	-35.25	-	-26.44	-	-	-5.88	-	-16.16	-35.25	-	61.69	-	-	-	-47.00	154.22	-	17.63
2023/12/25	31.39	-	14.69	-	-	-2.94	-	-70.50	10.84	-	80.78	-	-	-	11.75	118.97	-	26.44
2023/12/28	-2.94	17.63	-5.88	-	-	-	-	-61.69	16.16	-	86.66	-	-	-	11.75	121.91	-	26.44
2024/1/2	-29.38	4.41	-11.75	-	-	-	-	-63.16	17.63	-	101.35	-	-	-	20.56	127.79	-	24.97
2024/1/5	-24.97	7.34	-4.41	5.88	-	-	-	-61.69	16.16	-	110.16	-	-	-	20.56	135.13	-	24.97
2024/1/8	8.81	-63.16	11.75	-	-	-	-	-69.03	16.16	-	111.63	-	-	-	20.56	127.79	-	22.03
2024/1/11	5.88	-66.10	14.69	-	-	-	-	-64.63	26.44	-	108.69	-	-	-	48.47	118.97	-	27.91
2024/1/15	-63.16	-	-2.94	-52.88	-	-	-	-104.28	95.47	-	155.69	-	-	-	69.03	104.28	-	29.38
2024/1/18	-168.91	-	5.88	-127.79	-	-	-	-80.78	116.04	-	170.38	-	-	-	98.41	80.78	-	27.91
2024/1/22	-185.07	-	0.00	-123.38	-	-	-	-105.75	108.69	-	173.32	-	-	-	138.07	47.00	-	44.06
2024/1/25	-329.01	-	1.47	-113.10	-	-	-	-47.00	123.38	-	193.88	-	-	-	168.91	41.13	-	42.60
2024/1/29	-362.79	-	-2.94	-102.82	-	-	-	-33.78	101.35	-	210.04	-	-	-	193.88	38.19	-	19.09
2024/2/1	-	-	-4.41	-111.63	-	-	-	10.28	102.82	-	232.07	-	-	-	198.29	26.44	-	13.22
2024/2/5	-	-	-13.22	-108.69	-	-	-	-8.81	85.19	-	227.66	-	-	-	196.82	4.41	-	13.22

日 期	SS-55 (kg/cm ²)	SS-56 (kg/cm ²)	SS-57 (kg/cm ²)	SS-58 (kg/cm ²)	SS-59 (kg/cm ²)	SS-60 (kg/cm ²)	SS-61 (kg/cm ²)	SS-62 (kg/cm ²)	SS-63 (kg/cm ²)	SS-64 (kg/cm ²)	SS-65 (kg/cm ²)	SS-66 (kg/cm ²)	SS-67 (kg/cm ²)	SS-68 (kg/cm ²)	SS-69 (kg/cm ²)	SS-70 (kg/cm ²)	SS-71 (kg/cm ²)	SS-72 (kg/cm ²)
2023/12/7	-	11.75	24.97	-	-	10.28	-	-5.88	-	-2.94	-	-	-	-1.47	5.88	-	-	4.41
2023/12/14	-	47.00	35.25	-	-	16.16	-	-47.00	-	4.41	-	-	-	20.56	-24.97	-	-	4.41
2023/12/21	-	29.38	41.13	-	-	22.03	-	-60.22	-	-8.81	-	-	-	-5.88	-35.25	-	-	-8.81
2023/12/25	-	32.31	57.28	-	-	32.31	-	-54.35	-	-2.94	-	-	-	-2.94	-36.72	-1.47	-	-8.81
2023/12/28	-	1.47	61.69	-	-	35.25	-	-55.81	-	-7.34	-	-	-	-39.66	-7.34	-26.44	-	-8.81
2024/1/2	-	-8.81	107.22	-	-	44.06	-	-91.07	-	-26.44	-	23.50	-	-42.60	-14.69	-1.47	-	-16.16
2024/1/5	-	-13.22	101.35	-	-	49.94	-	-92.53	-	-26.44	-	38.19	-	-41.13	-13.22	-4.41	-	-16.16
2024/1/8	-	-20.56	111.63	-	-	48.47	-	-101.35	-	-36.72	-	42.60	-	-57.28	-13.22	-	-	-20.56
2024/1/11	-	-33.78	123.38	-	-	51.41	-	-105.75	-	-36.72	-	41.13	-	-64.63	-24.97	-	-	-26.44
2024/1/15	-	-44.06	136.60	-	-	52.88	-	-108.69	-	-44.06	-	54.35	-	-73.44	-22.03	-	-	-29.38
2024/1/18	-	-99.88	167.44	-	-	55.81	-	-145.41	-	-74.91	-	64.63	-	-99.88	7.34	-	-	-23.50
2024/1/22	-	-101.35	129.25	-	-	51.41	-	-185.07	-	-79.32	-	67.56	-	-139.54	2.94	-	-	-35.25
2024/1/25	-	-76.38	136.60	-	-	52.88	-	-186.54	-	-71.97	-	-	-	-114.57	-7.34	-	-	-42.60
2024/1/29	-	-36.10	158.63	-	-	39.66	-	-103.44	-	-89.60	-	58.75	-	-32.31	13.22	-	-	-54.35
2024/2/1	-	26.54	195.35	-	-	30.84	-	-32.94	-	-102.82	-	51.41	-	56.04	39.66	-	-	-55.81
2024/2/5	-	129.25	177.72	-	-	32.31	-	-10.28	-	-104.28	-	55.81	-	82.25	36.72	-	-	-58.75

備註: "+" 表示拉力, "-" 表示壓力

鋼筋應力計量測值 (二)

日 期	SS-1	SS-2	SS-3	SS-4	SS-5	SS-6	SS-7	SS-8	SS-9	SS-10	SS-11	SS-12	SS-13	SS-14	SS-15	SS-16	SS-17	SS-18
2024/2/15	-195.35	-	1.47	-	-	-73.44	-148.35	121.91	-	-	10.28	-	-	-	-	-	-	-
2024/2/19	-179.19	-	-4.41	-	-	-74.91	-91.07	-	-	-	1.47	-	-	-161.57	-	139.54	-	-70.50
2024/2/22	-202.69	-	-1.47	-	-	-79.32	-135.13	-	-	-	5.88	-	-	-	-	-	-	-101.35
2024/2/26	-154.22	-	13.22	-91.07	-	-73.44	-99.88	-	-	-	1.47	-	-	-	-	271.73	-	-246.76
2024/2/29	-224.73	-	-20.56	-	-	-88.13	-168.91	-	-	-	4.41	-	-	-	-	-	-	-107.22
2024/3/4	-177.72	-	44.06	-	-	-108.69	-113.10	-	-	-	17.63	-	-	-	-	-	-	-102.82
2024/3/7	-179.19	-	45.53	-	-	-129.25	-138.07	7.34	-	-	26.44	-	-	-188.01	-	190.94	-	-
2024/3/11	-173.32	-	47.00	-	-	-136.60	-161.57	-26.44	-	-	51.41	-	-	-183.60	-	258.51	-	-
2024/3/14	-139.54	-	67.56	-	-	-116.04	-195.35	-91.07	-	-	49.94	-	-	-161.57	-	116.04	-	-
2024/3/18	-217.38	-	2.94	-	-	-145.41	-177.72	-	-	-	26.44	-	-	-	-	-	-	-
2024/3/21	-217.38	-	-20.56	-	-	-199.76	-165.97	-	-	-	64.63	-	-	-	-	-	-	-
2024/3/25	-193.88	-	-114.57	-	-	-177.72	-141.00	-	-	-	98.41	-	-	-129.25	-	-	-	-167.44
2024/3/28	-199.76	-	-126.32	-	-	-195.35	-170.38	-	-	-	24.97	-	-	-116.04	-	11.75	-	-164.51
2024/4/1	-190.94	-	-132.19	-	-	-204.16	-158.63	-	-	-	26.44	-	-	-83.72	-	0.00	-	-173.32
2024/4/4	-232.07	-	-155.69	-	-	-207.10	-202.69	-	-	-	27.91	-	-	-101.35	-	-47.00	-	-179.19
2024/4/8	-192.41	-	-136.60	-	-	-201.23	-168.91	-	-	-	-2.94	-	-	-44.06	-	-492.05	-	-179.19

日 期	SS-19	SS-20	SS-21	SS-22	SS-23	SS-24	SS-25	SS-26	SS-27	SS-28	SS-29	SS-30	SS-31	SS-32	SS-33	SS-34	SS-35	SS-36
2024/2/15	-	-	-	-	240.88	-94.00	-	-	-	-24.97	-	-	-	-	70.50	-	95.47	-
2024/2/19	-	-	-	-	259.98	-114.57	-	-	-	-58.75	-	-	-	-	105.75	-	132.19	-
2024/2/22	-	-	-	-	261.45	-116.04	-	-	-	-23.50	-	-	-	-	138.07	-	124.85	-
2024/2/26	-	-	-99.88	-	252.63	-111.63	-	121.91	-	-	-	-	-	30.84	19.09	-	99.88	-
2024/2/29	-	-	-	-	270.26	-124.85	-	-	-	13.22	-	-	-	-	69.03	-	-	-
2024/3/4	-	-	-	-	265.85	-120.44	-	-	-	-33.78	-	-	-	-	30.84	-	113.10	-
2024/3/7	-	-	-	-	267.32	-114.57	-	-	-	-17.63	-	-	-	-	26.44	-	107.22	-
2024/3/11	-	-	-	-	271.73	-110.16	-	-	-	-11.75	-	-	-	-	32.31	-	111.63	-
2024/3/14	-	-	-	-	293.76	-95.47	-	-	-	-27.91	-	-	-	-	49.94	-	121.91	-
2024/3/18	-	-	-198.29	-	314.32	-	-	-	-	-33.78	-	-	-	-	20.56	-	108.69	-
2024/3/21	-	-	-	-	320.20	-	-	-	-	66.10	-	-	-	-	-30.84	-	212.98	-
2024/3/25	-	-	-215.91	-	315.79	-	-	-	-	101.35	-	-	-	-	-127.79	-	237.95	-
2024/3/28	-	-	-	-	330.48	-	-	-	-	104.28	-	-	-	-	-132.19	-	229.13	-
2024/4/1	-	-	-	-	326.07	-	-	-	-	124.85	-	-	-	-	-120.44	-	239.41	-
2024/4/4	-	-	-	-	384.83	-	-	-	-	154.22	-	-	-	-	-	-	287.88	-
2024/4/8	-	-	-	-	353.98	-	-	-	-	143.94	-	-	-	-	-	-	373.08	-

備註: "+" 表示拉力, "-" 表示壓力, "-"

鋼筋應力計量測值 (二)

日 期	SS-37 (kg/cm ²)	SS-38 (kg/cm ²)	SS-39 (kg/cm ²)	SS-40 (kg/cm ²)	SS-41 (kg/cm ²)	SS-42 (kg/cm ²)	SS-43 (kg/cm ²)	SS-44 (kg/cm ²)	SS-45 (kg/cm ²)	SS-46 (kg/cm ²)	SS-47 (kg/cm ²)	SS-48 (kg/cm ²)	SS-49 (kg/cm ²)	SS-50 (kg/cm ²)	SS-51 (kg/cm ²)	SS-52 (kg/cm ²)	SS-53 (kg/cm ²)	SS-54 (kg/cm ²)
2024/2/15	-	-	-8.81	-113.10	-	-	-	-7.34	91.07	-	249.70	-	-	-	208.57	-33.78	-	11.75
2024/2/19	-	-	17.63	-164.51	-	-	-	-13.22	88.13	-	254.10	-	-	-	226.20	-41.13	-	14.69
2024/2/22	-	-	-32.31	-81.77	-	-	-	5.88	73.44	-	277.60	-	-	-	220.32	-52.88	-	17.63
2024/2/26	-	-	-73.44	-138.07	-	-	-	-55.81	-	-	286.42	-	-	-	212.98	-63.16	-	30.84
2024/2/29	-	-	-88.13	-111.63	-	-	-	-17.63	-	-	312.85	-	-	-	212.98	-92.53	-	-8.81
2024/3/4	-	-	-80.78	-130.72	-	-	-	-54.35	-	-	305.51	-	-	-	-	-145.41	-	-24.97
2024/3/7	-	-	-79.32	-107.22	-	-	-	-30.84	-	-	308.45	-	-	-	-	-138.07	-	-26.44
2024/3/11	-	-	-73.44	-101.35	-	-	-	-26.44	-	-	312.85	-	-	-	-	-130.72	-	-22.03
2024/3/14	-	-	-96.94	-111.63	-	-	-	-23.50	-	-	324.60	-	-	-	-	-108.69	-	5.88
2024/3/18	-	-	-136.60	-41.13	-	-	-	-26.44	-	-	315.79	-	-	-	-	-	-	-30.84
2024/3/21	-	-	-152.76	-48.47	-	-	-	-45.53	-	-	348.11	-	-	-	-	-	-	-66.10
2024/3/25	-	-	-142.47	-38.19	-	-	-	-17.63	-	-	348.11	-	-	-	-	-	-	-69.03
2024/3/28	-	-	-145.41	-30.84	-	-	-	-8.81	-	-	342.23	-	-	-	-	-	-	-61.69
2024/4/1	-	-	-139.54	-14.69	-	-	-	11.75	-	-	358.39	-	-	-	-	-	-	-66.10
2024/4/4	-	-	-171.85	-7.34	-	-	-	8.81	-	-	359.86	-	-	-	-	-	-	-69.03
2024/4/8	-	-	-176.26	-8.81	-	-	-	-10.28	-	-	351.04	-	-	-	-	-	-	-73.44

日 期	SS-55 (kg/cm ²)	SS-56 (kg/cm ²)	SS-57 (kg/cm ²)	SS-58 (kg/cm ²)	SS-59 (kg/cm ²)	SS-60 (kg/cm ²)	SS-61 (kg/cm ²)	SS-62 (kg/cm ²)	SS-63 (kg/cm ²)	SS-64 (kg/cm ²)	SS-65 (kg/cm ²)	SS-66 (kg/cm ²)	SS-67 (kg/cm ²)	SS-68 (kg/cm ²)	SS-69 (kg/cm ²)	SS-70 (kg/cm ²)	SS-71 (kg/cm ²)	SS-72 (kg/cm ²)
2024/2/15	-	180.66	195.35	-	-	27.91	-	11.75	-	-92.53	-	57.28	-	107.22	41.13	-	-	-71.97
2024/2/19	-	176.26	199.76	-	-	26.44	-	19.09	-	-95.47	-	58.75	-	117.50	45.53	-	-	-71.97
2024/2/22	-	218.85	204.16	-	-	24.97	-	54.35	-	-99.88	-	58.75	-	154.22	49.94	-	-	-74.91
2024/2/26	-	110.16	190.94	-	-	26.44	-	-33.78	-	-99.88	-	69.03	-	57.28	45.53	-	-	-79.32
2024/2/29	-	188.01	243.82	-	-	-8.81	-	23.50	-	-146.88	-	33.78	-	120.44	63.16	-	-	-101.35
2024/3/4	-	99.88	248.23	-	-	-10.28	-	-47.00	-	-160.10	-	30.84	-	57.28	74.91	-	-	-120.44
2024/3/7	-	116.04	190.94	-	-	-13.22	-	-16.16	-	-154.22	-	42.60	-	83.72	69.03	-	-	-121.91
2024/3/11	-	118.97	-44.06	-	-	-8.81	-	-10.28	-	-146.88	-	47.00	-	89.60	77.85	-	-	-116.04
2024/3/14	-	129.25	-26.44	-	-	2.94	-	5.88	-	-139.54	-	61.69	-	80.78	67.56	-	-	-104.28
2024/3/18	-	143.94	-11.75	-	-	-22.03	-	-2.94	-	-118.97	-	29.38	-	117.50	47.00	-	-	-129.25
2024/3/21	-	143.94	-133.66	-	-	-79.32	-	-	-	-23.50	-	-2.94	-	111.63	-44.06	-	-	-185.07
2024/3/25	-	160.10	-123.38	-	-	-69.03	-	-	-	19.09	-	-8.81	-	139.54	-136.60	-	-	-118.97
2024/3/28	-	188.01	-	-	-	-71.97	-	-	-	38.19	-	-26.44	-	164.51	-142.47	-	-	-185.07
2024/4/1	-	188.01	-30.84	-	-	-88.13	-	41.13	-	41.13	-	-41.13	-	158.63	-148.35	-	-	-196.82
2024/4/4	-	235.01	-17.63	-	-	-80.78	-	-	-	82.25	-	-38.19	-	214.44	-179.19	-	-	-192.41
2024/4/8	-	186.54	8.81	-	-	-85.19	-	-	-	36.72	-	-45.53	-	170.38	-158.63	-	-	-198.29

備註: "+" 表示拉力, "-" 表示壓力

鋼筋應力計量測值 (三)

日 期	SS-1	SS-2	SS-3	SS-4	SS-5	SS-6	SS-7	SS-8	SS-9	SS-10	SS-11	SS-12	SS-13	SS-14	SS-15	SS-16	SS-17	SS-18
2024/4/11	-201.23	-	-141.00	-	-	-218.85	-185.07	-	-	-	-20.56	-	-	-54.35	-	-512.61	-	-188.01
2024/4/15	-205.63	-	-138.07	-	-	-224.73	-176.26	-	-	-	-20.56	-	-	-49.94	-	-515.55	-	-193.88
2024/4/18	-226.20	-	-173.32	-51.41	-	-183.60	-211.51	-	-	-	-32.31	-	-	-	-	-	-	-
2024/4/22	-232.07	-	-179.19	-45.53	-	-179.19	-220.32	-	-	-	-24.97	-	-	-4.41	-	-14.69	-	-251.16
2024/4/29	-202.69	-	-165.97	-16.16	-	-155.69	-201.23	-	-	-	-8.81	-	-	47.00	-	55.81	-	-
2024/5/2	-193.88	-	-154.22	-11.75	-	-143.94	-195.35	-	-	-	-19.09	-	-	36.72	-	63.16	-	-
2024/5/6	-193.88	-	-164.51	-16.16	-	-155.69	-249.70	-	-	-	-92.53	-	-	-32.31	-	-24.97	-	-242.35
2024/5/9	-245.29	-	-	-	-	-	-280.54	-	-	-	-	-	-	-	-	-	-	-
2024/5/13	-276.13	-	-	-	-	-	-273.20	-	-	-	-	-	-	-102.82	-	-16.16	-	-
2024/5/16	-262.92	-	-235.01	-26.44	-	-	-	-	-	-	-	-	-	-91.07	-	-11.75	-	-249.70
2024/5/20	-251.16	-	-226.20	-	-	-165.97	-	-	-	-	541.99	-	-	-105.75	-	10.28	-	-248.23
2024/5/23	-261.45	-	-233.54	-	-	-157.16	-	-	-	-	519.96	-	-	-96.94	-	-20.56	-	-259.98
2024/5/27	-239.41	-	-221.79	-47.00	-	-171.85	-	-	-	-	-	-	-	-	-	-	-	-
2024/5/30	-267.32	-	-224.73	-30.84	-	-160.10	-	-	-	-	421.55	-	-	-113.10	-	35.25	-	-30.84
2024/6/3	-274.67	-	-233.54	-35.25	-	-165.97	-	-	-	-	414.20	-	-	-117.50	-	26.44	-	-41.13
2024/6/6	-270.26	-	-226.20	-38.19	-	-160.10	-342.23	-	-	-	-	-	-	-88.13	-	-16.16	-	-163.04

日 期	SS-19	SS-20	SS-21	SS-22	SS-23	SS-24	SS-25	SS-26	SS-27	SS-28	SS-29	SS-30	SS-31	SS-32	SS-33	SS-34	SS-35	SS-36
2024/4/11	-	-	-	-	337.82	-	-	-	-	126.32	-	-	-	-	-	-	355.45	-
2024/4/15	-	-	-	-	373.08	-	-	-	-	123.38	-	-	-	-	-	-	393.64	-
2024/4/18	-	-	-308.45	-	367.20	-	-	-22.03	-	160.10	-	-	-196.82	609.55	-	-	367.20	-
2024/4/22	-	-	-314.32	-	361.32	-	-	-10.28	-	155.69	-	-	-193.88	605.15	-	-	358.39	-
2024/4/29	-	55.81	-	-	368.67	-	-	5.88	-	173.32	-	22.03	-168.91	627.18	-	-	378.95	-
2024/5/2	-	61.69	-	-	358.39	-	-	16.16	-	182.13	-	27.91	-174.79	608.08	-	-	359.86	-
2024/5/6	-	88.13	-264.38	-	442.11	-211.51	-	57.28	-	204.16	-	-2.94	-146.88	-	91.07	-	349.57	-
2024/5/9	-	102.82	-	-	390.70	-	-	38.19	-	-	-	29.38	-	-	89.60	-	304.04	-
2024/5/13	-	91.07	-	-	427.42	-	-	41.13	-	-	-	35.25	-	-	85.19	-	337.82	-
2024/5/16	-	98.41	-	-	486.17	-	-	35.25	-	-	-	192.41	-	-	83.72	-	386.29	-
2024/5/20	-	102.82	-	-	615.43	-127.79	-	13.22	-	-	-	113.10	-192.41	-	82.25	-	381.89	-
2024/5/23	-	113.10	-	-	602.21	-118.97	-	19.09	-	408.33	-	127.79	-204.16	-	66.10	-	376.01	-
2024/5/27	-	105.75	-	-	383.36	-	-	-2.94	-	-	-	44.06	-	-	77.85	-	-	-
2024/5/30	-	129.25	-352.51	-	630.12	-	-	13.22	-	-	-	66.10	-	-	102.82	-	-	-
2024/6/3	-	120.44	-355.45	-	863.65	-	-	38.19	-	-	-	60.22	-	-	98.41	-	-	-
2024/6/6	-	118.97	-346.64	-	666.84	-	-	16.16	-	-	-	198.29	-198.29	-	70.50	-	-	-

備註: "+" 表示拉力, "-" 表示壓力

鋼筋應力計量測值 (三)

日 期	SS-37	SS-38	SS-39	SS-40	SS-41	SS-42	SS-43	SS-44	SS-45	SS-46	SS-47	SS-48	SS-49	SS-50	SS-51	SS-52	SS-53	SS-54
2024/4/11	-	265.85	-192.41	-22.03	-	-	-	-27.91	-	-	340.76	-	-	-	-	-	-	-88.13
2024/4/15	-	270.26	-193.88	-11.75	-	-	-	-17.63	-	-	333.42	-	-	-	-	-	-	-
2024/4/18	-	298.17	-	4.41	-	-	-	-	-	-	517.02	-	-	-	26.44	-	-	-94.00
2024/4/22	-	311.39	-	14.69	-	-	-	-	-	-	509.67	-	-	-	30.84	-	-	-89.60
2024/4/29	-	343.70	-	35.25	-	-	-	-	-	-	528.77	-	-	-	32.31	-	-	-79.32
2024/5/2	-	351.04	-	27.91	-	-	-	-	-	-	524.36	-	-	-	38.19	-	-	-88.13
2024/5/6	-	330.48	-	19.09	-	-	-	-	-	-	515.55	-	-	-	22.03	-	-	-107.22
2024/5/9	-384.83	298.17	-	-11.75	-	-	-	32.31	-179.19	-	481.77	-	-	-	-7.34	-	-	-38.19
2024/5/13	-402.45	284.95	-	-24.97	-	-	-	24.97	-183.60	-	467.08	-	-	-	-2.94	-	-	-39.66
2024/5/16	-	282.01	-	-24.97	-	-	-	0.00	-	-	518.49	-	-	-	-13.22	-	-	-51.41
2024/5/20	-	283.48	-104.28	-13.22	-	-	-	-	-	-	497.92	-	-	-	-1.47	-	-	-45.53
2024/5/23	-	293.76	-113.10	-4.41	-	-	-	-	-	-	493.52	-	-	-	-5.88	-	-	-39.66
2024/5/27	-	273.20	-	-20.56	-	-	-	30.84	-183.60	-	484.70	-	-	-	35.25	-	-	-55.81
2024/5/30	-	302.57	-	16.16	-	-	-	-	-	-	-	-	-	-	17.63	-	-	-41.13
2024/6/3	-	295.23	-	7.34	-	-	-	-	-	-	333.42	-	-	-	7.34	-	-	-49.94
2024/6/6	-	305.51	-	17.63	-	-	-	-	-	-	123.38	-	-	-	0.00	-	-	-64.63

日 期	SS-55	SS-56	SS-57	SS-58	SS-59	SS-60	SS-61	SS-62	SS-63	SS-64	SS-65	SS-66	SS-67	SS-68	SS-69	SS-70	SS-71	SS-72
2024/4/11	-	179.19	-2.94	-	-	-94.00	-	-	-	7.34	-	-66.10	-	142.47	-183.60	-	-	-217.38
2024/4/15	-	170.38	4.41	-	-	-101.35	-	-	-	11.75	-	-71.97	-	146.88	-174.79	-	-	-223.26
2024/4/18	-	204.16	-5.88	-	-	-82.25	-	-	-	32.31	-	-48.47	-	199.76	-	-	-	-198.29
2024/4/22	-	208.57	-11.75	-	-	-77.85	-	-359.86	-	36.72	-517.02	-42.60	-	202.69	-	-	-	-202.69
2024/4/29	-	221.79	5.88	-	-	-64.63	-	-541.99	-	58.75	-528.77	-1.47	-	235.01	-	-	-	-160.10
2024/5/2	-	232.07	-1.47	-	-	-71.97	-	-549.33	-	47.00	-541.99	-5.88	-	243.82	-	-	-	-168.91
2024/5/6	-	251.16	-22.03	-	-	-83.72	-	-562.55	-	57.28	-	11.75	-	230.60	-	-	-	-160.10
2024/5/9	-	218.85	-51.41	-	-	-11.75	-	-	-	98.41	-	-19.09	-	223.26	-239.41	-	-	-265.85
2024/5/13	-	198.29	-54.35	-	-	58.75	-	-	-	91.07	-	-151.29	-	221.79	-240.88	-	-	-264.38
2024/5/16	-	223.26	-60.22	-	-	233.54	-	-	-	104.28	-	-135.13	-	232.07	-276.13	-	-	-236.48
2024/5/20	-	188.01	-58.75	-	-	235.01	-	-	-	79.32	-	-141.00	-	207.10	-233.54	-	-	-261.45
2024/5/23	-	199.76	-67.56	-	-	245.29	-	-	-	86.66	-	-121.91	-	214.44	-243.82	-	-	-251.16
2024/5/27	-	155.69	-49.94	-	-	214.44	-	-	-	49.94	-	-171.85	-	189.48	-229.13	-	-	-279.07
2024/5/30	-	212.98	-44.06	-	-	243.82	-	-536.11	-	88.13	-	-164.51	-	243.82	-259.98	-	-	-258.51
2024/6/3	-	201.23	-54.35	-	-	236.48	-	-	-	83.72	-	-173.32	-	239.41	-270.26	-	-	-262.92
2024/6/6	-	195.35	-104.28	-	-	242.35	-	-	-	95.47	-	-182.13	-	243.82	-279.07	-	-	-255.57

備註: "+" 表示拉力, "-" 表示壓力

鋼筋應力計量測值 (四)

日 期	SS-1	SS-2	SS-3	SS-4	SS-5	SS-6	SS-7	SS-8	SS-9	SS-10	SS-11	SS-12	SS-13	SS-14	SS-15	SS-16	SS-17	SS-18
2024/6/13	-276.13	-	-207.10	-51.41	-	-168.91	-365.73	-	-	-	-	-	-	-82.25	-	-121.91	-	-
2024/6/17	-251.16	-	-179.19	-44.06	-	-192.41	-353.98	-	-	-	-	-	-	-67.56	-	-135.13	-	-
2024/6/20	-92.53	-	-138.07	-1.47	-	-182.13	-329.01	-	-	-	-	-	38.19	-47.00	-	-120.44	-	-
2024/6/24	-74.91	-	-120.44	24.97	-	-157.16	-304.04	-	-	-	-	-	63.16	-23.50	-	-94.00	-	-
2024/6/27	-339.29	-	-240.88	23.50	-	-86.66	-	-	-	-	-	-	36.72	-36.72	-	-120.44	-	-
2024/7/1	-327.54	-	-249.70	41.13	-	-54.35	-	-	-	-	-	-	45.53	-52.88	-	-99.88	-	-
2024/7/4	-326.07	-	-274.67	26.44	-	16.16	-497.92	-	-	-	-	-	-51.41	-41.13	-	-129.25	-	-
2024/7/8	-306.98	-	-232.07	66.10	-	32.31	-449.45	-	-	-	-	-	-32.31	-22.03	-	-113.10	-	-
2024/7/11	-	-	-311.39	7.34	-	107.22	-	-	-	-	-	-	-71.97	-29.38	-	-113.10	-	-
2024/7/15	-	-	-305.51	16.16	-	116.04	-	-	-	-	-	-	-63.16	-19.09	-	-	-	-
2024/7/18	-371.61	-	-311.39	8.81	-	70.50	-	-	-	-	-	-	-82.25	-17.63	-	-141.00	-	-
2024/7/22	-290.82	-	-265.85	-26.44	-	111.63	-	-	-	-	-	-	-5.88	-80.78	82.25	-51.41	-	-198.29
2024/7/29	-286.42	-	-258.51	-30.84	-	121.91	-	-	-	-	-	-	-17.63	-70.50	76.38	-42.60	-	-189.48
2024/8/1	-280.54	-	-261.45	-33.78	-	121.91	-	-	-	-	-	-	-22.03	-66.10	71.97	-41.13	-	-195.35
2024/8/5	-298.17	-	-157.16	-67.56	-	283.48	-433.30	-	-	-	-	-	20.56	-45.53	-	-	-	-
2024/8/12	-309.92	-	-170.38	-99.88	-	283.48	-464.14	-	-	-	-	-	-	-60.22	-	-	-	558.14

日 期	SS-19	SS-20	SS-21	SS-22	SS-23	SS-24	SS-25	SS-26	SS-27	SS-28	SS-29	SS-30	SS-31	SS-32	SS-33	SS-34	SS-35	SS-36
2024/6/13	-	130.72	-365.73	-	754.96	-	-	45.53	-	-	-	69.03	-	-	-	89.60	-	-
2024/6/17	-	141.00	-346.64	-	771.12	-	-	26.44	-	-	-	52.88	-	-	-	80.78	-	-
2024/6/20	-	179.19	-333.42	-	777.00	-	-	48.47	-	-	-	69.03	-	-	-	114.57	-	-
2024/6/24	-	205.63	-329.01	-	819.59	-	-	79.32	-	-	-	89.60	-	-	-	165.97	-	-
2024/6/27	-	189.48	-315.79	-	794.62	-	-	86.66	-	-	-	76.38	-	-	-	151.29	-	-
2024/7/1	-	177.72	-298.17	-	781.40	-	-	73.44	-	-	-	63.16	-	-	-	167.44	-	-
2024/7/4	-	168.91	-323.14	-	771.12	-	-	30.84	-	-	-	26.44	-190.94	-	-	77.85	-	-
2024/7/8	-	199.76	-289.35	-	806.37	-	-	94.00	-	-	-	52.88	-155.69	-	-	85.19	-	-
2024/7/11	-	193.88	-	-	728.52	-	-	-35.25	-	-	-	88.13	-180.66	-	-	74.91	-	-
2024/7/15	-	210.04	-	-	737.34	-	-	-27.91	-	-	-	107.22	-173.32	-	-	86.66	-	-
2024/7/18	-	201.23	-408.33	-	727.06	-116.04	-5.88	-30.84	-	-	-	86.66	-229.13	-	-	52.88	-	-
2024/7/22	-	121.91	-340.76	-64.63	700.62	-66.10	-63.16	-1.47	-	299.64	-	120.44	-199.76	-	-	76.38	-	-
2024/7/29	-	108.69	-336.36	-61.69	694.74	-58.75	-70.50	4.41	-	308.45	-	114.57	-207.10	-	-	66.10	-	-
2024/8/1	-	105.75	-339.29	-55.81	690.34	-57.28	-73.44	1.47	-	305.51	-	116.04	-212.98	-	-	69.03	-	-
2024/8/5	-	164.51	-214.44	-	721.18	-	-27.91	83.72	-	-	-	117.50	-171.85	-	-	289.35	-	-
2024/8/12	-	146.88	-214.44	-	707.96	-	-49.94	66.10	-	-	-	120.44	-195.35	-	-	286.42	-	-

備註: "+" 表示拉力, "-" 表示壓力

鋼筋應力計量測值 (四)

日 期	SS-37	SS-38	SS-39	SS-40	SS-41	SS-42	SS-43	SS-44	SS-45	SS-46	SS-47	SS-48	SS-49	SS-50	SS-51	SS-52	SS-53	SS-54
2024/6/13	-	306.98	-	22.03	-	-	-	-	-	-	13.22	-	-	-	-13.22	-	-	-58.75
2024/6/17	-	120.44	-	42.60	-	-	-	-	-	-	-1.47	-	-	-	SS-51	-	-	-54.35
2024/6/20	-	39.66	-	80.78	-	-	-	-	-	-	26.44	-	-	-	29.38	-	-	-22.03
2024/6/24	-	64.63	-	94.00	-	-	-	-	-	-	42.60	-	-	-	36.72	-	-	5.88
2024/6/27	-	39.66	-	105.75	-	-	-	-	-	-	48.47	-	-	-	-95.47	-	-	41.13
2024/7/1	-	49.94	-	89.60	-	-	-	-	-	-	41.13	-	-	-	-114.57	-	-	22.03
2024/7/4	-	23.50	-	92.53	-	-	-	-	-	-	32.31	-	-	-	-82.25	-	-	-1.47
2024/7/8	-	60.22	-	124.85	-	-	-	-	-	-	73.44	-	-	-	-44.06	-	-	29.38
2024/7/11	-437.70	333.42	-	63.16	-	-	-	-	-301.10	-	-	-	-	-	-83.72	-	-	10.28
2024/7/15	-412.73	345.17	-	83.72	-	-	-	-	-293.76	-	-	-	-	-	-73.44	-	-	22.03
2024/7/18	-411.26	324.60	-237.95	55.81	-	-	-	-	-	-	987.03	-	-	-	-99.88	-	-	-8.81
2024/7/22	-367.20	284.95	-230.60	5.88	-	-	-	-	-274.67	-	973.81	-	-	-	-286.42	-	-	-44.06
2024/7/29	-371.61	290.82	-236.48	-4.41	-	-	10.28	-	-283.48	-	965.00	-	-	-	-280.54	-	-	-51.41
2024/8/1	-376.01	296.70	-240.88	2.94	-	-	5.88	-	-290.82	-	959.13	-	-	-	-274.67	-	-	-60.22
2024/8/5	-308.45	312.85	-58.75	-83.72	-	-	-	-	-	-	965.00	-	-	-	-99.88	-	-	39.66
2024/8/12	-	298.17	-	-74.91	-	-	-	-	-	-	960.60	-	-	-	47.00	-	-	38.19

日 期	SS-55	SS-56	SS-57	SS-58	SS-59	SS-60	SS-61	SS-62	SS-63	SS-64	SS-65	SS-66	SS-67	SS-68	SS-69	SS-70	SS-71	SS-72
2024/6/13	-	192.41	-24.97	-	-	232.07	-	-	-	38.19	-	-201.23	-	235.01	-259.98	-	-	-283.48
2024/6/17	-	199.76	-14.69	-	-	242.35	-	-	-	51.41	-	-186.54	-	240.88	-254.10	-	-	-274.67
2024/6/20	-	210.04	4.41	-	-	280.54	-	-	-	69.03	-	-163.04	-	271.73	-240.88	-	-	-251.16
2024/6/24	-	227.66	11.75	-	-	309.92	-	-	-	104.28	-	-139.54	-	298.17	-223.26	-	-	-221.79
2024/6/27	-	293.76	-44.06	-	-	334.89	-	-	-	114.57	-	-145.41	-	345.17	-295.23	195.35	-	-202.69
2024/7/1	-	283.48	-29.38	114.57	-	343.70	61.69	-	-	124.85	-893.03	-126.32	-	356.92	-306.98	207.10	-	-217.38
2024/7/4	-	296.70	-76.38	71.97	-	358.39	-	-	-	132.19	-	-198.29	-	368.67	-329.01	-	-	-249.70
2024/7/8	-	321.67	-39.66	92.53	17.63	409.80	-	-	-	165.97	-	-170.38	-	403.92	-292.29	-	-	-211.51
2024/7/11	-	293.76	-89.60	63.16	-	436.23	-	-	-	130.72	-968.80	-177.72	-	365.73	-	286.42	-	-196.82
2024/7/15	-	304.04	-79.32	76.38	-	450.92	-	-	-	151.29	-998.78	-168.91	-	374.54	-	312.85	-	-180.66
2024/7/18	-	299.64	-76.38	44.06	-99.88	373.08	-7.34	-	-	127.79	-962.06	-224.73	-	384.83	-314.32	298.17	-	-229.13
2024/7/22	-	267.32	-99.88	63.16	-152.76	348.11	-33.78	-	-	105.75	-	-182.13	-	339.29	-342.23	254.10	-	-270.26
2024/7/29	-	276.13	-89.60	55.81	-145.41	340.76	-41.13	-	-	116.04	-	-188.01	-	329.01	-348.11	265.85	-	-280.54
2024/8/1	-	280.54	-95.47	63.16	-142.47	334.89	-36.72	-	-	110.16	-	-179.19	-	324.60	-340.76	262.92	-	-277.60
2024/8/5	-	268.79	-116.16	105.75	-	459.73	-	-	-	-19.09	-	-190.94	-	342.23	-190.09	149.82	-	-171.85
2024/8/12	-	224.73	86.66	-171.85	-146.88	447.98	-	-	-	-69.03	-	-205.63	-	308.45	-64.63	-	-	-165.97

備註: "+" 表示拉力, "-" 表示壓力

鋼筋應力計量測值(五)

[illegible]

備註：“+”表示拉力，“-”表示壓力

允穩工程有限公司

鋼筋應力計量測值(五)

[illegible]

備註：“+”表示拉力，“-”表示壓力

允穩工程有限公司

中間柱隆起點量測值(一)

日期	H-1 (cm)	H-2 (cm)	H-3 (cm)	H-4 (cm)
2024/1/8	0.1	0.2	0.2	0.3
2024/1/11	0.1	0.2	0.3	0.5
2024/1/15	0.2	0.2	0.3	0.4
2024/1/18	0.3	0.2	0.2	0.4
2024/1/22	0.4	0.2	0.3	0.4
2024/1/25	0.3	0.2	0.2	0.3
2024/1/29	0.3	0.3	0.1	0.2
2024/2/1	0.4	0.2	0.1	0.4
2024/2/5	0.5	0.4	0.3	0.6
2024/2/15	0.6	0.4	0.5	0.7
2024/2/19	0.7	0.4	0.7	0.9
2024/2/22	0.4	0.2	0.7	0.8
2024/2/26	0.7	0.4	1.0	1.0
2024/2/29	0.9	0.8	0.6	0.7
2024/3/4	0.8	0.9	1.0	0.9
2024/3/7	1.3	1.1	1.3	1.2
2024/3/11	1.5	1.3	1.2	1.1
2024/3/14	1.4	1.5	1.5	1.0
2024/3/18	1.5	1.4	1.4	0.8
2024/3/21	1.8	1.8	1.5	1.2
2024/3/25	2.0	1.9	1.7	1.6
2024/3/28	2.1	1.8	2.2	2.0
2024/4/1	1.8	1.5	2.4	1.8
2024/4/4	2.0	2.0	2.8	2.5
2024/4/8	2.1	2.1	3.0	2.7
2024/4/11	1.6	1.9	3.2	3.0
2024/4/15	1.9	1.5	3.5	3.3
2024/4/18	2.2	2.0	4.0	3.8
2024/4/22	2.4	2.2	4.2	4.0
2024/4/29	2.9	2.6	3.7	3.3
2024/5/2	3.3	3.2	4.0	3.5
2024/5/6	3.8	3.6	4.0	3.6
2024/5/9	3.3	3.0	3.5	3.1
2024/5/13	3.4	3.0	3.2	3.0
2024/5/16	3.7	3.5	3.7	3.2
2024/5/20	3.7	3.6	3.9	3.5
2024/5/23	3.7	3.6	3.9	3.4
2024/5/27	3.6	3.4	3.9	3.4
2024/5/30	3.7	3.7	3.8	3.0
2024/6/3	3.8	3.8	3.9	3.1
2024/6/6	3.0	2.9	3.0	3.1
2024/6/13	3.4	3.0	3.3	2.9
2024/6/17	3.0	2.7	2.8	2.5

備註：本工程中間柱隆起點(H-1~H-4)於2024/1/5安裝，並量測初值。

各施工階段沉陷控制點量測值(一)

日期	STM-1 (cm)	STM-2 (cm)	STM-3 (cm)	STM-4 (cm)	STM-5 (cm)	STM-6 (cm)	STM-7 (cm)	STM-8 (cm)	STM-9 (cm)	STM-10 (cm)	STM-11 (cm)	STM-12 (cm)	STM-13 (cm)	STM-14 (cm)
2023/12/7	0.0	-0.1	-0.1	0.0	-0.1	-0.2	-0.2	-0.2	-0.5	-0.5	-0.5	-0.6	-0.6	-0.6
2023/12/14	0.0	-0.1	-0.1	0.0	-0.1	-0.2	-0.2	-0.3	-0.5	-0.5	-0.5	-0.6	-0.6	-0.6
2023/12/18	0.0	-0.1	-0.2	-0.1	-0.1	-0.2	-0.2	-0.3	-0.5	-0.5	-0.5	-0.6	-0.6	-0.6
2023/12/21	0.0	-0.1	-0.2	-0.1	-0.1	-0.2	-0.2	-0.3	-0.5	-0.5	-0.5	-0.6	-0.6	-0.6
2023/12/25	0.0	-0.1	-0.2	-0.2	-0.1	-0.4	-0.4	-0.3	-0.7	-0.5	-0.5	-0.6	-0.6	-0.6
2023/12/28	0.0	-0.1	-0.2	-0.2	-0.1	-0.4	-0.4	-0.3	-0.7	-0.5	-0.6	-0.6	-0.6	-0.6
2024/1/2	0.0	-0.2	-0.2	-0.2	-0.1	-0.4	-0.4	-0.4	-0.7	-0.6	-0.7	-0.7	-0.7	-0.6
2024/1/5	0.0	-0.2	-0.2	-0.2	-0.1	-0.4	-0.4	-0.4	-0.7	-0.6	-0.7	-0.7	-0.7	-0.6
2024/1/8	0.0	-0.3	-0.2	-0.2	-0.1	-0.4	-0.4	-0.4	-0.7	-0.6	-0.7	-0.7	-0.7	-0.7
2024/1/11	0.0	-0.3	-0.3	-0.3	-0.2	-0.4	-0.4	-0.5	-0.7	-0.6	-0.7	-0.7	-0.7	-0.7
2024/1/15	0.0	-0.3	-0.3	-0.3	-0.2	-0.4	-0.4	-0.6	-0.7	-0.7	-0.7	-0.7	-0.7	-0.7
2024/1/18	-0.1	-0.3	-0.3	-0.3	-0.3	-0.5	-0.5	-0.6	-0.7	-0.7	-0.7	-0.7	-0.7	-0.7
2024/1/22	-0.1	-0.3	-0.3	-0.3	-0.3	-0.5	-0.5	-0.6	-0.8	-0.7	-0.7	-0.7	-0.7	-0.7
2024/1/25	-0.1	-0.3	-0.4	-0.3	-0.3	-0.5	-0.5	-0.6	-0.8	-0.7	-0.7	-0.7	-0.7	-0.7
2024/1/29	-0.1	-0.3	-0.4	-0.3	-0.3	-0.5	-0.5	-0.6	-0.8	-0.7	-0.7	-0.7	-0.7	-0.7
2024/2/1	-0.1	-0.3	-0.4	-0.3	-0.3	-0.5	-0.5	-0.6	-0.8	-0.7	-0.7	-0.7	-1.0	-1.0
2024/2/5	-0.1	-0.3	-0.4	-0.3	-0.3	-0.6	-0.5	-0.6	-0.8	-0.7	-0.8	-0.7	-1.0	-1.0
2024/2/15	-0.1	-0.3	-0.4	-0.3	-0.4	-0.6	-0.5	-0.6	-0.8	-0.7	-0.9	-0.7	-1.0	-1.0
2024/2/19	-0.2	-0.3	-0.4	-0.3	-0.4	-0.6	-0.5	-0.6	-0.8	-0.8	-0.9	-0.7	-1.0	-1.0
2024/2/22	-0.2	-0.4	-0.4	-0.3	-0.4	-0.6	-0.6	-0.6	-0.8	-0.8	-1.0	-0.7	-1.0	-1.0
2024/2/26	-0.2	-0.4	-0.4	-0.4	-0.5	-0.6	-0.6	-0.6	-0.8	-0.8	-1.0	-0.8	-1.0	-1.0
2024/2/29	-0.2	-0.4	-0.4	-0.4	-0.5	-0.7	-0.6	-0.7	-0.8	-0.8	-1.1	-0.9	-1.0	-1.1
2024/3/4	-0.2	-0.4	-0.4	-0.4	-0.5	-0.8	-0.7	-0.7	-0.8	-0.8	-1.1	-1.0	-1.0	-1.1
埋設標的物	地表	地表	地表	地表	地表	地表	地表	地表	地表	地表	地表	地表	地表	地表
日期	STM-15 (cm)	STM-16 (cm)	STM-17 (cm)	STM-18 (cm)	STM-19 (cm)	STM-20 (cm)	STM-21 (cm)	STM-22 (cm)	STM-23 (cm)	STM-24 (cm)	STM-25 (cm)	STM-26 (cm)	STM-27 (cm)	
2023/12/7	-0.5	-0.5	-0.3	0.0	-0.3	-0.4	-	-	-	-	-	-	-	
2023/12/14	-0.5	-0.5	-0.3	-0.1	-0.3	-0.4	-	-	-	-	-	-	-	
2023/12/18	-0.5	-0.5	-0.3	-0.2	-0.3	-0.4	-	-	-	-	-	-	-	
2023/12/21	-0.5	-0.5	-0.3	-0.2	-0.3	-0.4	-	-	-	-	-	-	-	
2023/12/25	-0.5	-0.5	-0.4	-0.2	-0.3	-0.4	0.0	0.0	0.0	0.0	-0.1	-0.1	0.0	
2023/12/28	-0.5	-0.5	-0.4	-0.2	-0.4	-0.4	0.0	0.0	0.0	0.0	-0.1	-0.1	-0.1	
2024/1/2	-0.5	-0.5	-0.4	-0.3	-0.4	-0.4	-0.1	-0.1	0.0	0.0	-0.1	-0.2	-0.2	
2024/1/5	-0.5	-0.5	-0.5	-0.3	-0.4	-0.5	-0.1	-0.1	0.0	0.0	-0.1	-0.2	-0.2	
2024/1/8	-0.5	-0.5	-0.5	-0.3	-0.5	-0.5	-0.1	-0.1	0.0	0.0	-0.1	-0.3	-0.3	
2024/1/11	-0.5	-0.5	-0.5	-0.4	-0.5	-0.5	-0.1	-0.1	0.0	0.0	-0.1	-0.3	-0.3	
2024/1/15	-0.6	-0.5	-0.5	-0.4	-0.6	-0.5	-0.2	-0.1	0.0	0.0	-0.1	-0.3	-0.3	
2024/1/18	-0.6	-0.5	-0.6	-0.4	-0.6	-0.5	-0.2	-0.1	0.0	0.0	-0.2	-0.3	-0.3	
2024/1/22	-0.6	-0.6	-0.6	-0.4	-0.6	-0.5	-0.2	-0.3	0.0	-0.1	-0.3	-0.3	-0.3	
2024/1/25	-0.6	-0.6	-0.6	-0.4	-0.7	-0.6	-0.2	-0.3	-0.1	-0.1	-0.3	-0.3	-0.4	
2024/1/29	-0.6	-0.7	-0.6	-0.4	-0.7	-0.6	-0.2	-0.3	-0.1	-0.1	-0.3	-0.3	-0.4	
2024/2/1	-0.7	-0.7	-0.6	-0.5	-0.7	-0.6	-0.2	-0.3	-0.1	-0.1	-0.3	-0.3	-0.4	
2024/2/5	-0.7	-0.7	-0.7	-0.6	-0.7	-0.6	-0.3	-0.3	-0.1	-0.1	-0.3	-0.3	-0.4	
2024/2/15	-0.8	-0.7	-0.7	-0.6	-0.7	-0.6	-0.4	-0.3	-0.2	-0.1	-0.3	-0.3	-0.4	
2024/2/19	-0.8	-0.8	-0.8	-0.6	-0.7	-0.7	-0.4	-0.3	-0.2	-0.2	-0.3	-0.3	-0.4	
2024/2/22	-0.8	-0.8	-0.8	-0.7	-0.7	-0.7	-0.4	-0.4	-0.2	-0.2	-0.3	-0.3	-0.4	
2024/2/26	-0.8	-0.8	-0.8	-0.7	-0.8	-0.7	-0.4	-0.4	-0.2	-0.2	-0.3	-0.3	-0.4	
2024/2/29	-0.9	-0.8	-0.8	-0.7	-0.8	-0.8	-0.5	-0.4	-0.3	-0.2	-0.3	-0.4	-0.6	
2024/3/4	-1.0	-0.9	-0.9	-0.7	-0.8	-0.8	-0.5	-0.4	-0.3	-0.2	-0.3	-0.4	-0.6	
埋設標的物	地表	地表	地表	地表	地表	地表	地表	地表	地表	地表	地表	地表	地表	

備註：1. 正值表示隆起量, 負值表示沉陷量

2. 沉陷點(STM-1~STM-20)於2023/11/30量測初值。

3. 沉陷點(STM-21~STM-27)於2023/12/21量測初值。

允穩工程有限公司

各施工階段沉陷控制點量測值(二)

日期	STM-1 (cm)	STM-2 (cm)	STM-3 (cm)	STM-4 (cm)	STM-5 (cm)	STM-6 (cm)	STM-7 (cm)	STM-8 (cm)	STM-9 (cm)	STM-10 (cm)	STM-11 (cm)	STM-12 (cm)	STM-13 (cm)	STM-14 (cm)
2024/3/7	-0.2	-0.5	-0.5	-0.4	-0.5	-0.8	-0.7	-0.8	-0.8	-0.8	-1.1	-1.0	-1.0	-1.1
2024/3/11	-0.3	-0.5	-0.5	-0.4	-0.5	-0.8	-0.7	-0.8	-0.8	-0.9	-1.1	-1.0	-1.1	-1.1
2024/3/14	-0.3	-0.5	-0.5	-0.4	-0.5	-0.8	-0.7	-0.8	-0.9	-0.9	-1.1	-1.0	-1.1	-1.1
2024/3/18	-0.3	-0.5	-0.5	-0.4	-0.5	-0.8	-0.7	-0.8	-0.9	-1.0	-1.1	-1.0	-1.1	-1.2
2024/3/21	-0.4	-0.5	-0.5	-0.4	-0.6	-0.8	-0.7	-0.8	-0.9	-1.0	-1.1	-1.1	-1.1	-1.2
2024/3/25	-0.4	-0.5	-0.5	-0.4	-0.6	-0.8	-0.7	-0.8	-0.9	-1.0	-1.1	-1.1	-1.1	-1.2
2024/3/28	-0.4	-0.5	-0.5	-0.4	-0.6	-0.8	-0.7	-0.8	-0.9	-1.0	-1.1	-1.1	-1.2	-1.2
2024/4/1	-0.4	-0.5	-0.5	-0.4	-0.6	-0.8	-0.7	-0.8	-0.9	-1.1	-1.2	-1.2	-1.2	-1.2
2024/4/4	-0.4	-0.5	-0.5	-0.4	-0.7	-0.8	-0.7	-0.8	-0.9	-1.1	-1.3	-1.2	-1.2	-1.2
2024/4/8	-0.4	-0.5	-0.5	-0.4	-0.7	-0.8	-0.7	-0.9	-0.9	-1.1	-1.3	-1.2	-1.2	-1.2
2024/4/11	-0.4	-0.5	-0.5	-0.4	-0.7	-0.8	-0.7	-0.9	-0.9	-1.1	-1.3	-1.2	-1.2	-1.2
2024/4/15	-0.4	-0.5	-0.5	-0.4	-0.8	-0.9	-0.8	-0.9	-0.9	-1.1	-1.3	-1.2	-1.2	-1.3
2024/4/18	-0.4	-0.5	-0.5	-0.4	-0.8	-0.9	-0.8	-0.9	-0.9	-1.1	-1.3	-1.2	-1.2	-1.3
2024/4/22	-0.5	-0.5	-0.5	-0.4	-0.8	-0.9	-0.8	-0.9	-0.9	-1.1	-1.3	-1.2	-1.2	-1.3
2024/4/29	-0.5	-0.5	-0.5	-0.4	-0.8	-0.9	-0.8	-1.0	-0.9	-1.1	-1.3	-1.2	-1.2	-1.3
2024/5/2	-0.5	-0.6	-0.5	-0.4	-0.8	-1.0	-0.8	-1.0	-0.9	-1.1	-1.3	-1.3	-1.3	-1.3
2024/5/6	-0.5	-0.6	-0.6	-0.5	-0.8	-1.0	-0.9	-1.0	-0.9	-1.1	-1.3	-1.3	-1.3	-1.3
2024/5/9	-0.5	-0.6	-0.6	-0.6	-0.8	-1.0	-0.9	-1.1	-0.9	-1.1	-1.4	-1.3	-1.3	-1.3
2024/5/13	-0.5	-0.6	-0.7	-0.6	-0.8	-1.0	-1.0	-1.1	-0.9	-1.1	-1.4	-1.3	-1.3	-1.3
2024/5/16	-0.6	-0.7	-0.7	-0.6	-0.8	-1.0	-1.0	-1.1	-1.0	-1.1	-1.4	-1.3	-1.3	-1.3
2024/5/20	-0.6	-0.7	-0.7	-0.6	-0.8	-1.0	-1.0	-1.1	-1.1	-1.1	-1.4	-1.3	-1.3	-1.3
2024/5/23	-0.6	-0.7	-0.7	-0.6	-0.8	-1.0	-1.0	-1.1	-1.2	-1.2	-1.4	-1.3	-1.3	-1.3
2024/5/27	-0.7	-0.7	-0.7	-0.6	-0.8	-1.0	-1.0	-1.1	-1.2	-1.3	-1.4	-1.3	-1.3	-1.3
埋設標的物	地表	地表	地表	地表	地表	地表	地表	地表	地表	地表	地表	地表	地表	地表
日期	STM-15 (cm)	STM-16 (cm)	STM-17 (cm)	STM-18 (cm)	STM-19 (cm)	STM-20 (cm)	STM-21 (cm)	STM-22 (cm)	STM-23 (cm)	STM-24 (cm)	STM-25 (cm)	STM-26 (cm)	STM-27 (cm)	
2024/3/7	-1.0	-0.9	-0.9	-0.7	-0.8	-0.9	-0.5	-0.4	-0.3	-0.2	-0.3	-0.4	-0.6	
2024/3/11	-1.0	-0.9	-0.9	-0.7	-0.8	-0.9	-0.5	-0.4	-0.3	-0.2	-0.3	-0.5	-0.6	
2024/3/14	-1.0	-0.9	-0.9	-0.7	-0.8	-1.0	-0.5	-0.4	-0.3	-0.2	-0.4	-0.5	-0.6	
2024/3/18	-1.0	-0.9	-0.9	-0.7	-0.9	-1.1	-0.5	-0.4	-0.3	-0.2	-0.5	-0.6	-0.7	
2024/3/21	-1.0	-0.9	-0.9	-0.7	-1.0	-1.1	-0.5	-0.4	-0.3	-0.3	-0.5	-0.6	-0.7	
2024/3/25	-1.0	-0.9	-1.0	-0.8	-1.1	-1.1	-0.5	-0.4	-0.3	-0.3	-0.5	-0.6	-0.7	
2024/3/28	-1.0	-0.9	-1.0	-0.9	-1.1	-1.1	-0.5	-0.5	-0.3	-0.3	-0.5	-0.6	-0.7	
2024/4/1	-1.0	-1.0	-1.1	-0.9	-1.1	-1.2	-0.5	-0.5	-0.3	-0.3	-0.5	-0.6	-0.7	
2024/4/4	-1.1	-1.0	-1.1	-0.9	-1.1	-1.2	-0.6	-0.5	-0.3	-0.3	-0.5	-0.6	-0.7	
2024/4/8	-1.1	-1.0	-1.1	-0.9	-1.1	-1.2	-0.6	-0.5	-0.3	-0.3	-0.5	-0.6	-0.7	
2024/4/11	-1.1	-1.0	-1.1	-0.9	-1.1	-1.2	-0.6	-0.6	-0.4	-0.3	-0.5	-0.6	-0.7	
2024/4/15	-1.1	-1.1	-1.1	-0.9	-1.1	-1.3	-0.6	-0.6	-0.4	-0.3	-	-0.6	-0.7	
2024/4/18	-1.1	-1.1	-1.1	-0.9	-1.1	-1.3	-0.7	-0.6	-0.4	-0.4	-	-0.6	-0.7	
2024/4/22	-1.1	-1.1	-1.1	-0.9	-1.1	-1.3	-0.7	-0.6	-0.4	-0.4	-0.5	-0.6	-0.7	
2024/4/29	-1.1	-1.1	-1.1	-1.0	-1.1	-1.3	-0.7	-0.6	-0.4	-0.4	-0.5	-0.6	-0.7	
2024/5/2	-1.1	-1.1	-1.1	-1.0	-1.1	-1.3	-0.7	-0.6	-0.4	-0.4	-0.5	-0.6	-0.7	
2024/5/6	-1.1	-1.1	-1.1	-1.1	-1.1	-1.3	-0.7	-0.6	-0.4	-0.4	-0.5	-0.6	-0.7	
2024/5/9	-1.1	-1.1	-1.1	-1.1	-1.2	-1.4	-0.8	-0.6	-0.4	-0.4	-0.5	-0.6	-0.7	
2024/5/13	-1.1	-1.1	-1.1	-1.1	-1.2	-1.4	-0.8	-0.6	-0.4	-0.4	-0.5	-0.6	-0.7	
2024/5/16	-1.2	-1.1	-1.1	-1.1	-1.2	-1.4	-0.8	-0.6	-0.4	-0.4	-0.6	-0.6	-0.7	
2024/5/20	-1.2	-1.1	-1.2	-1.2	-1.2	-1.4	-0.8	-0.6	-0.4	-0.4	-0.7	-0.6	-0.7	
2024/5/23	-1.3	-1.2	-1.3	-1.2	-1.3	-1.4	-0.8	-0.6	-0.4	-0.4	-0.7	-0.7	-0.8	
2024/5/27	-1.4	-1.3	-1.3	-1.2	-1.3	-1.4	-0.8	-0.7	-0.4	-0.5	-0.7	-0.7	-0.8	
埋設標的物	地表	地表	地表	地表	地表	地表	地表	地表	地表	地表	地表	地表	地表	

備註：1. 正值表示隆起量, 負值表示沉陷量

2. 沉陷點(STM-1~STM-20)於2023/11/30量測初值。

3. 沉陷點(STM-21~STM-27)於2023/12/21量測初值。

允穩工程有限公司

各施工階段沉陷控制點量測值(三)

日期	STM-1 (cm)	STM-2 (cm)	STM-3 (cm)	STM-4 (cm)	STM-5 (cm)	STM-6 (cm)	STM-7 (cm)	STM-8 (cm)	STM-9 (cm)	STM-10 (cm)	STM-11 (cm)	STM-12 (cm)	STM-13 (cm)	STM-14 (cm)
2024/5/30	-0.7	-0.8	-0.7	-0.6	-0.8	-1.1	-1.0	-1.1	-1.2	-1.3	-1.4	-1.3	-1.3	-1.3
2024/6/3	-0.7	-0.8	-0.8	-0.6	-0.8	-1.1	-1.1	-1.1	-1.2	-1.3	-1.4	-1.3	-1.4	-1.3
2024/6/6	-0.7	-0.8	-0.8	-0.6	-0.9	-1.1	-1.1	-1.1	-1.3	-1.3	-1.4	-1.4	-1.4	-1.3
2024/6/13	-0.7	-0.8	-0.8	-0.7	-1.0	-1.1	-1.1	-1.1	-1.3	-1.3	-1.4	-1.4	-1.4	-1.3
2024/6/17	-0.7	-0.8	-0.8	-0.7	-1.0	-1.1	-1.1	-1.1	-1.4	-1.3	-1.4	-1.4	-1.4	-1.3
2024/6/20	-0.7	-0.8	-0.8	-0.7	-1.1	-1.1	-1.1	-1.2	-1.4	-1.3	-1.4	-1.4	-1.4	-1.3
2024/6/24	-0.7	-0.8	-0.8	-0.7	-1.1	-1.1	-1.1	-1.2	-1.4	-1.3	-1.4	-1.4	-1.4	-1.3
2024/6/27	-0.7	-0.8	-0.8	-0.7	-1.1	-1.1	-1.1	-1.2	-1.4	-1.4	-1.4	-1.4	-1.4	-1.3
2024/7/1	-0.8	-0.8	-0.8	-0.7	-1.1	-1.1	-1.1	-1.2	-1.4	-1.4	-1.4	-1.4	-1.4	-1.3
2024/7/4	-0.8	-0.8	-0.8	-0.7	-1.1	-1.1	-1.1	-1.2	-1.4	-1.4	-1.4	-1.4	-1.4	-1.3
2024/7/8	-0.8	-0.8	-0.8	-0.7	-1.1	-1.1	-1.1	-1.2	-1.4	-1.4	-1.4	-1.4	-1.4	-1.3
2024/7/11	-0.8	-0.8	-0.8	-0.7	-1.1	-1.1	-1.1	-1.2	-1.4	-1.4	-1.4	-1.4	-1.4	-1.3
2024/7/15	-0.8	-0.8	-0.8	-0.7	-1.1	-1.1	-1.1	-1.2	-1.4	-1.4	-1.4	-1.4	-1.4	-1.3
2024/7/18	-0.8	-0.8	-0.8	-0.7	-1.1	-1.1	-1.1	-1.2	-1.4	-1.4	-1.4	-1.4	-1.4	-1.3
2024/7/22	-0.8	-0.8	-0.8	-0.7	-1.1	-1.1	-1.1	-1.2	-1.4	-1.4	-1.4	-1.4	-1.4	-1.3
2024/7/29	-0.8	-0.8	-0.8	-0.7	-1.1	-1.1	-1.1	-1.2	-1.4	-1.4	-1.4	-1.4	-1.4	-1.3
2024/8/1	-0.8	-0.8	-0.8	-0.7	-1.1	-1.1	-1.1	-1.2	-1.4	-1.4	-1.4	-1.4	-1.4	-1.3
2024/8/5	-0.8	-0.8	-0.8	-0.7	-1.1	-1.1	-1.1	-1.2	-1.4	-1.4	-1.4	-1.4	-1.4	-1.3
2024/8/12	-0.8	-0.8	-0.8	-0.7	-1.1	-1.1	-1.1	-1.2	-1.4	-1.4	-1.4	-1.4	-1.4	-1.3
2024/8/22	-0.8	-0.8	-0.8	-0.7	-1.1	-1.1	-1.1	-1.2	-1.4	-1.4	-1.4	-1.4	-1.4	-1.3
2024/8/26	-0.8	-0.8	-0.8	-0.8	-1.1	-1.1	-1.1	-1.2	-1.4	-1.4	-1.4	-1.4	-1.4	-1.3
2024/9/2	-0.8	-0.9	-0.8	-0.8	-1.1	-1.1	-1.1	-1.3	-1.4	-1.4	-1.4	-1.4	-1.4	-1.3
2024/9/9	-0.8	-0.9	-0.8	-0.8	-1.1	-1.1	-1.1	-1.3	-1.4	-1.4	-1.4	-1.4	-1.4	-1.4
埋設標的物	地表	地表	地表	地表	地表	地表	地表	地表	地表	地表	地表	地表	地表	地表
日期	STM-15 (cm)	STM-16 (cm)	STM-17 (cm)	STM-18 (cm)	STM-19 (cm)	STM-20 (cm)	STM-21 (cm)	STM-22 (cm)	STM-23 (cm)	STM-24 (cm)	STM-25 (cm)	STM-26 (cm)	STM-27 (cm)	
2024/5/30	-1.4	-1.3	-1.3	-1.3	-1.3	-1.4	-0.8	-0.7	-0.4	-0.5	-0.7	-0.7	-0.8	
2024/6/3	-1.4	-1.3	-1.3	-1.3	-1.3	-1.4	-0.8	-0.7	-0.4	-0.5	-0.7	-0.7	-0.8	
2024/6/6	-1.4	-1.3	-1.4	-1.3	-1.3	-1.4	-0.8	-0.9	-0.5	-0.6	-0.9	-0.9	-0.8	
2024/6/13	-1.4	-1.3	-1.4	-1.3	-1.3	-1.4	-0.8	-1.0	-0.5	-0.6	-0.9	-0.9	-0.8	
2024/6/17	-1.4	-1.3	-1.4	-1.3	-1.3	-1.4	-0.8	-1.0	-0.6	-0.7	-0.9	-1.0	-0.8	
2024/6/20	-1.4	-1.3	-1.4	-1.3	-1.3	-1.4	-0.8	-1.1	-0.6	-0.7	-1.0	-1.0	-0.8	
2024/6/24	-1.4	-1.3	-1.4	-1.3	-1.3	-1.4	-0.9	-1.1	-0.7	-0.8	-1.0	-1.0	-0.8	
2024/6/27	-1.4	-1.3	-1.4	-1.3	-1.3	-1.4	-0.9	-1.1	-0.7	-0.8	-1.0	-1.0	-0.8	
2024/7/1	-1.4	-1.3	-1.4	-1.3	-1.3	-1.4	-1.0	-1.1	-0.7	-0.8	-1.0	-1.0	-0.9	
2024/7/4	-1.4	-1.3	-1.4	-1.3	-1.3	-1.4	-1.1	-1.1	-0.7	-0.8	-1.0	-1.0	-1.0	
2024/7/8	-1.4	-1.3	-1.4	-1.3	-1.3	-1.4	-1.1	-1.1	-0.8	-0.8	-1.0	-1.1	-1.0	
2024/7/11	-1.4	-1.3	-1.4	-1.4	-1.3	-1.4	-1.1	-1.1	-0.8	-0.8	-1.0	-1.1	-1.0	
2024/7/15	-1.4	-1.3	-1.4	-1.4	-1.3	-1.4	-1.1	-1.1	-0.8	-0.8	-1.0	-1.1	-1.0	
2024/7/18	-1.4	-1.3	-1.4	-1.4	-1.3	-1.4	-1.1	-1.1	-0.8	-0.9	-1.0	-1.1	-1.0	
2024/7/22	-1.4	-1.3	-1.4	-1.4	-1.3	-1.4	-1.1	-1.1	-0.8	-0.9	-1.0	-1.1	-1.0	
2024/7/29	-1.4	-1.3	-1.4	-1.4	-1.3	-1.4	-1.1	-1.2	-0.9	-1.0	-1.1	-1.2	-1.1	
2024/8/1	-1.4	-1.3	-1.4	-1.4	-1.3	-1.4	-1.1	-1.2	-0.9	-1.0	-1.1	-1.2	-1.1	
2024/8/5	-1.4	-1.3	-1.4	-1.4	-1.3	-1.4	-1.1	-1.2	-0.9	-1.0	-1.1	-1.2	-1.1	
2024/8/12	-1.4	-1.3	-1.4	-1.4	-1.3	-1.4	-1.1	-1.2	-0.9	-1.1	-1.1	-1.2	-1.1	
2024/8/22	-1.4	-1.3	-1.4	-1.4	-1.3	-1.4	-1.2	-1.2	-1.0	-1.1	-1.2	-1.3	-1.2	
2024/8/26	-1.4	-1.3	-1.4	-1.4	-1.3	-1.4	-1.3	-1.3	-1.1	-1.2	-1.2	-1.3	-1.2	
2024/9/2	-1.4	-1.3	-1.4	-1.4	-1.3	-1.4	-1.3	-1.3	-1.1	-1.3	-1.3	-1.3	-1.2	
2024/9/9	-1.4	-1.3	-1.4	-1.4	-1.3	-1.4	-1.3	-1.3	-1.1	-1.3	-1.3	-1.3	-1.2	
埋設標的物	地表	地表	地表	地表	地表	地表	地表	地表	地表	地表	地表	地表	地表	

備註：1. 正值表示隆起量, 負值表示沉陷量

2. 沉陷點(STM-1~STM-20)於2023/11/30量測初值。

3. 沉陷點(STM-21~STM-27)於2023/12/21量測初值。

允穩工程有限公司

各施工階段沉陷控制點量測值(四)

[illegible]

備註：1.正值表示隆起量，負值表示沉陷量

2. 沉陷點(STM-1~STM-20)於2023/11/30量測初值。

3. 沉陷點(STM-21~STM-27)於2023/12/21量測初值。

允穩工程有限公司

鄰房傾度盤量測值(一)

日期	T-1		T-2		T-3		T-4		T-5	
	1-3	2-4	1-3	2-4	1-3	2-4	1-3	2-4	1-3	2-4
2023/12/7	-1/12500	1/50000	1/50000	1/50000	-1/25000	1/50000	-1/50000	1/50000	-1/16667	-1/50000
2023/12/14	-1/16667	-1/25000	-1/50000	1/50000	-1/50000	1/50000	1/50000	1/50000	-1/10000	-1/25000
2023/12/18	-1/12500	-1/50000	-1/50000	1/50000	-1/25000	1/50000	-1/25000	1/25000	-1/12500	-1/16667
2023/12/21	-1/8333	1/50000	-1/16667	1/25000	-1/25000	1/50000	-1/25000	1/25000	-1/7143	-1/25000
2023/12/25	-1/8333	-1/50000	-1/12500	1/25000	-1/16667	1/50000	-1/25000	1/16667	-1/7143	-1/50000
2023/12/28	-1/16667	1/50000	-1/25000	1/50000	-1/25000	1/50000	-1/50000	1/16667	-1/7143	-1/50000
2024/1/2	-1/12500	-1/50000	-1/8333	-1/25000	-1/25000	1/50000	-1/50000	1/25000	-1/10000	-1/50000
2024/1/5	-1/10000	-1/25000	-1/16667	1/25000	-1/25000	1/50000	-1/50000	1/16667	-1/10000	-1/50000
2024/1/8	-1/7143	-1/50000	-1/25000	1/16667	-1/50000	1/50000	-1/50000	1/16667	-1/12500	-1/50000
2024/1/11	-1/10000	-1/50000	-1/12500	1/50000	-1/50000	-1/50000	1/50000	1/16667	-1/12500	-1/50000
2024/1/15	-1/12500	-1/50000	-1/16667	1/25000	-1/50000	1/50000	1/50000	1/16667	-1/10000	-1/50000
2024/1/18	-1/12500	-1/50000	-1/25000	1/25000	-1/50000	1/25000	1/50000	1/25000	-1/25000	-1/50000
2024/1/22	-1/10000	-1/50000	-1/50000	1/25000	-1/50000	1/25000	1/50000	1/25000	1/50000	-1/50000
2024/1/25	-1/10000	-1/50000	-1/10000	1/50000	-1/25000	1/16667	1/50000	1/12500	1/50000	1/10000
2024/1/29	-1/8333	-1/50000	-1/12500	1/50000	-1/16667	1/50000	1/50000	1/10000	-1/50000	1/16667
2024/2/1	-1/25000	-1/50000	-1/50000	1/50000	-1/25000	1/25000	-1/50000	1/16667	-1/25000	1/25000
2024/2/5	-1/25000	-1/12500	1/50000	-1/16667	1/50000	1/25000	1/50000	1/7143	1/50000	-1/25000
2024/2/15	-1/50000	-1/25000	1/50000	1/25000	-1/50000	1/25000	1/50000	1/16667	1/50000	-1/25000
2024/2/19	-1/16667	-1/25000	1/50000	1/25000	1/25000	1/50000	1/25000	1/50000	1/50000	-1/25000
2024/2/22	-1/25000	-1/50000	1/50000	-1/50000	1/16667	1/50000	1/12500	1/50000	1/25000	-1/16667
2024/2/26	-1/25000	1/50000	-1/25000	-1/50000	-1/50000	1/50000	1/16667	1/50000	1/25000	-1/25000
2024/2/29	-1/50000	1/25000	1/8333	-1/7143	1/25000	1/50000	1/16667	1/50000	1/50000	-1/50000
日期	T-6		T-7		T-8		T-9		T-10	
	1-3	2-4	1-3	2-4	1-3	2-4	1-3	2-4	1-3	2-4
2023/12/7	1/50000	1/16667	-1/50000	-1/50000	1/50000	1/25000	1/50000	-1/50000	1/50000	1/25000
2023/12/14	-1/25000	1/16667	-1/50000	-1/25000	1/50000	1/50000	1/50000	1/50000	1/50000	1/50000
2023/12/18	-1/50000	1/12500	-1/25000	-1/50000	-1/25000	1/16667	1/25000	1/16667	1/50000	1/25000
2023/12/21	-1/25000	1/16667	-1/50000	-1/50000	-1/16667	1/10000	1/50000	1/12500	1/25000	1/12500
2023/12/25	-1/16667	1/10000	-1/25000	-1/50000	-1/12500	1/8333	-1/50000	1/10000	-1/50000	1/10000
2023/12/28	-1/16667	1/12500	-1/25000	-1/50000	-1/12500	1/8333	-1/50000	1/7143	-1/10000	1/12500
2024/1/2	-1/16667	1/16667	-1/25000	-1/50000	-1/50000	1/10000	-1/25000	1/8333	-1/16667	1/12500
2024/1/5	-1/16667	1/12500	-1/16667	-1/50000	-1/25000	1/10000	-1/16667	1/8333	-1/16667	1/12500
2024/1/8	-1/12500	1/12500	-1/16667	-1/50000	-1/25000	1/8333	-1/25000	1/8333	-1/5556	1/16667
2024/1/11	-1/16667	1/16667	-1/16667	-1/50000	-1/25000	1/8333	-1/50000	1/12500	-1/16667	1/16667
2024/1/15	-1/25000	1/12500	-1/16667	-1/25000	-1/16667	1/8333	-1/25000	1/8333	-1/12500	1/16667
2024/1/18	-1/16667	1/12500	-1/50000	-1/50000	-1/16667	1/10000	-1/50000	1/8333	-1/25000	1/25000
2024/1/22	-1/16667	1/12500	-1/50000	-1/50000	-1/25000	1/10000	1/16667	1/10000	-1/50000	1/12500
2024/1/25	-1/12500	1/10000	-1/16667	-1/50000	-1/16667	1/6250	-1/50000	1/7143	-1/25000	1/10000
2024/1/29	-1/16667	1/8333	-1/12500	1/50000	-1/25000	1/5000	-1/50000	1/10000	-1/16667	1/16667
2024/2/1	-1/25000	1/12500	-1/25000	-1/50000	-1/25000	1/7143	-1/50000	1/7143	-1/25000	1/50000
2024/2/5	-1/12500	1/50000	-1/16667	-1/25000	-1/50000	1/10000	-1/25000	1/10000	-1/50000	1/50000
2024/2/15	-1/25000	1/10000	-1/16667	-1/25000	-	-	-	-	-	-
2024/2/19	-1/16667	1/25000	-1/50000	-1/50000	-1/16667	1/10000	-1/50000	1/10000	-1/50000	1/50000
2024/2/22	-1/25000	-1/50000	-1/16667	-1/16667	-1/25000	1/12500	1/25000	1/25000	-1/50000	-1/25000
2024/2/26	-1/12500	1/25000	-1/25000	-1/50000	-1/25000	1/25000	1/50000	1/16667	-1/50000	-1/25000
2024/2/29	-1/10000	1/16667	-1/50000	1/50000	-1/50000	1/12500	1/25000	1/16667	-1/16667	-1/50000

備註：1. 測向"1-3" 表示向開挖區方向傾斜量，正值表示朝"1"的方向，負值表示朝"3"的方向，

"1"的方向朝開挖區，1-2-3-4依逆時針每隔90°依序排列。

2. 測向"2-4" 表示垂直1-3之測向，正值表示朝"2"的方向，負值表示朝"4"的方向。

3. 鄰房傾度盤(T-1~T-10)於2023/11/30量測初值。

鄰房傾度盤量測值(一)

日期	T-11		T-12		T-13		T-14		T-15	
	1-3	2-4	1-3	2-4	1-3	2-4	1-3	2-4	1-3	2-4
2023/12/7	1/16667	1/50000	1/50000	1/16667	1/50000	1/25000	1/50000	1/16667	-1/50000	-1/50000
2023/12/14	1/25000	1/50000	1/50000	1/25000	1/50000	1/50000	1/50000	1/25000	-1/50000	1/50000
2023/12/18	1/25000	1/50000	1/25000	1/12500	1/50000	1/16667	1/50000	1/25000	-1/25000	-1/8333
2023/12/21	1/25000	1/25000	1/25000	1/8333	1/50000	1/10000	1/25000	1/12500	-1/10000	-1/4545
2023/12/25	1/25000	1/12500	1/50000	1/6250	1/50000	1/7143	1/25000	1/10000	-1/12500	-1/3846
2023/12/28	1/16667	1/10000	1/25000	1/7143	-1/50000	1/7143	1/25000	1/12500	-1/12500	-1/5000
2024/1/2	1/25000	1/12500	1/25000	1/6250	-1/50000	1/8333	1/50000	1/25000	-1/12500	-1/5000
2024/1/5	1/50000	1/16667	1/50000	1/7143	-1/50000	1/10000	1/50000	1/25000	-1/10000	-1/3333
2024/1/8	1/16667	1/16667	1/25000	1/6250	1/50000	1/6250	1/25000	1/25000	-1/12500	-1/3846
2024/1/11	1/25000	1/25000	1/16667	1/6250	1/50000	1/10000	1/25000	1/50000	-1/25000	-1/4545
2024/1/15	1/16667	1/16667	1/16667	1/7143	1/50000	1/10000	1/25000	1/50000	-1/25000	-1/4167
2024/1/18	1/16667	1/16667	1/25000	1/7143	1/50000	1/7143	1/50000	1/12500	-1/50000	-1/7143
2024/1/22	1/16667	1/25000	1/50000	1/7143	1/50000	1/8333	1/50000	1/50000	-1/25000	-1/4545
2024/1/25	1/16667	1/10000	1/16667	1/4545	1/50000	1/6250	1/25000	1/12500	-1/12500	-1/3125
2024/1/29	1/50000	1/6250	1/16667	1/4545	1/50000	1/6250	1/12500	1/10000	-1/16667	-1/3846
2024/2/1	1/50000	1/16667	1/12500	1/6250	-1/50000	1/6250	1/25000	1/16667	-1/50000	-1/5000
2024/2/5	1/25000	1/25000	1/16667	1/7143	1/25000	1/10000	1/25000	1/25000	-1/50000	-1/6250
2024/2/15	-	-	-	-	-	-	-	-	-1/50000	-1/12500
2024/2/19	1/25000	1/12500	1/25000	1/7143	1/50000	1/8333	1/50000	1/50000	1/50000	-1/25000
2024/2/22	1/16667	-1/50000	1/16667	1/12500	-1/50000	1/25000	1/50000	-1/10000	1/25000	1/10000
2024/2/26	1/12500	-1/50000	1/25000	1/12500	-1/50000	1/25000	1/50000	-1/12500	-1/16667	-1/25000
2024/2/29	1/12500	1/50000	1/16667	1/12500	1/50000	1/10000	1/25000	-1/12500	-1/25000	-1/50000
日期	T-16		T-17		T-18		T-19		T-20	
	1-3	2-4	1-3	2-4	1-3	2-4	1-3	2-4	1-3	2-4
2023/12/7	-1/25000	-1/25000	-1/50000	1/50000	-1/50000	1/50000	-1/50000	1/25000	-1/25000	1/25000
2023/12/14	-1/50000	-1/50000	-1/50000	1/50000	1/50000	1/50000	-1/50000	1/25000	-1/25000	1/25000
2023/12/18	-1/12500	-1/16667	-1/10000	-1/25000	-1/12500	1/50000	-1/12500	1/50000	-1/10000	1/50000
2023/12/21	-1/5556	-1/12500	-1/16667	1/50000	-1/25000	1/50000	-1/16667	1/16667	-1/12500	1/25000
2023/12/25	-1/5000	-1/10000	-1/16667	1/50000	-1/50000	1/50000	-1/16667	1/50000	-1/12500	1/25000
2023/12/28	-1/3846	-1/4545	1/50000	1/12500	1/50000	1/50000	1/50000	1/50000	-1/16667	1/50000
2024/1/2	-1/2000	-1/3125	1/16667	1/16667	-1/25000	1/50000	1/50000	1/25000	-1/25000	1/50000
2024/1/5	-1/1471	-1/5000	1/50000	1/16667	-1/25000	1/25000	-1/25000	1/50000	-1/16667	1/16667
2024/1/8	-1/1515	-1/8333	1/50000	1/16667	-1/25000	1/25000	-1/25000	1/12500	-1/25000	1/16667
2024/1/11	-1/1562	-1/12500	1/50000	1/16667	-1/25000	1/25000	-1/25000	1/50000	-1/25000	1/50000
2024/1/15	-1/1429	-1/5000	1/50000	1/12500	-1/50000	1/25000	-1/25000	1/25000	-1/50000	1/7143
2024/1/18	-1/1724	-1/5000	1/16667	1/12500	1/25000	1/50000	1/50000	1/50000	-1/50000	1/25000
2024/1/22	-1/1724	-1/4545	1/50000	1/12500	-1/25000	1/25000	1/50000	1/25000	-1/50000	1/25000
2024/1/25	-1/1515	-1/2500	-1/16667	1/25000	-1/50000	1/12500	-1/25000	1/50000	-1/50000	-1/7143
2024/1/29	-1/1562	-1/2000	-1/25000	1/12500	1/50000	1/12500	-1/25000	1/25000	-1/10000	-1/12500
2024/2/1	-1/1471	-1/1724	1/16667	1/7143	1/12500	1/50000	1/50000	1/25000	1/50000	-1/25000
2024/2/5	-1/1724	-1/1020	1/8333	1/7143	1/50000	1/50000	1/50000	1/50000	1/50000	-1/25000
2024/2/15	-1/2500	-1/806	1/7143	1/7143	1/12500	1/25000	1/25000	-1/25000	1/25000	-1/16667
2024/2/19	-	-	1/8333	1/7143	1/16667	1/25000	1/25000	-1/50000	1/25000	-1/25000
2024/2/22	-1/5000	-1/12500	1/5000	1/5556	1/12500	1/50000	1/16667	-1/16667	1/12500	-1/8333
2024/2/26	-1/3125	-1/5556	1/12500	1/8333	-1/25000	1/12500	1/25000	1/50000	1/50000	-1/25000
2024/2/29	-1/1562	-1/10000	1/7143	1/6250	1/25000	1/16667	1/50000	-1/8333	1/50000	-1/12500

備註：1. 測向"1-3" 表示向開挖區方向傾斜量，正值表示朝"1"的方向，負值表示朝"3"的方向，

"1"的方向朝開挖區，1-2-3-4依逆時針每隔90°依序排列。

2. 測向"2-4" 表示垂直1-3之測向，正值表示朝"2"的方向，負值表示朝"4"的方向。

3. 鄰房傾度盤(T-11~T-20)於2023/11/30量測初值。

4. 鄰房傾度盤(T-16)於2024/2/19重裝，並量測初值。

允穩工程有限公司

鄰房傾度盤量測值(二)

日期	T-1		T-2		T-3		T-4		T-5	
	1-3	2-4	1-3	2-4	1-3	2-4	1-3	2-4	1-3	2-4
2024/3/4	-1/16667	1/50000	-1/16667	-1/25000	1/50000	1/50000	1/25000	1/50000	1/50000	-1/50000
2024/3/7	-1/25000	1/50000	-1/50000	1/50000	1/50000	1/50000	1/16667	-1/50000	1/50000	-1/25000
2024/3/11	-1/8333	1/5556	-1/12500	1/50000	1/25000	1/50000	1/16667	1/50000	1/50000	-1/50000
2024/3/14	-1/4545	1/6250	-1/50000	1/50000	1/25000	1/16667	1/12500	-1/50000	1/25000	-1/50000
2024/3/18	-1/8333	1/50000	-1/50000	1/50000	1/25000	1/50000	1/10000	-1/50000	1/50000	-1/25000
2024/3/21	-1/25000	1/50000	-1/50000	1/25000	1/50000	1/50000	1/12500	-1/50000	1/50000	-1/50000
2024/3/25	-1/25000	-1/50000	1/50000	-1/50000	1/12500	1/50000	1/8333	-1/50000	1/50000	-1/12500
2024/3/28	1/50000	-1/50000	1/25000	-1/50000	1/12500	-1/50000	1/8333	-1/25000	1/50000	-1/12500
2024/4/1	-1/50000	-1/10000	1/50000	-1/50000	1/8333	-1/10000	1/6250	-1/6250	1/16667	-1/25000
2024/4/4	-1/25000	-1/25000	1/25000	-1/50000	1/12500	-1/25000	1/7143	-1/16667	1/25000	-1/12500
2024/4/8	-1/50000	-1/25000	1/25000	-1/50000	1/16667	-1/50000	1/6250	-1/12500	1/16667	-1/10000
2024/4/11	1/50000	-1/25000	1/25000	1/50000	1/12500	-1/50000	1/6250	-1/25000	1/50000	-1/16667
2024/4/15	-1/50000	-1/25000	1/25000	-1/50000	1/16667	-1/50000	1/6250	-1/12500	1/16667	-1/8333
2024/4/18	-1/25000	-1/25000	1/16667	-1/50000	1/12500	-1/50000	1/5556	-1/16667	1/25000	-1/10000
2024/4/22	-1/50000	-1/25000	1/16667	-1/50000	1/12500	-1/25000	1/5556	-1/12500	1/25000	-1/12500
2024/4/29	-1/10000	-1/25000	-1/16667	-1/50000	1/25000	1/50000	1/7143	-1/25000	1/50000	-1/25000
2024/5/2	-1/25000	-1/50000	1/50000	-1/50000	1/12500	1/50000	1/6250	-1/16667	1/50000	-1/12500
2024/5/6	1/50000	-1/50000	-1/50000	-1/50000	1/10000	-1/50000	1/5000	-1/8333	1/50000	-1/7143
2024/5/9	-1/25000	-1/25000	1/50000	-1/50000	1/10000	-1/50000	1/5556	-1/8333	1/12500	-1/10000
2024/5/13	1/50000	-1/25000	1/25000	-1/50000	1/10000	-1/50000	1/5556	-1/10000	1/16667	-1/8333
2024/5/16	-1/25000	-1/25000	-1/50000	1/16667	1/12500	-1/50000	1/6250	-1/12500	1/16667	-1/8333
2024/5/20	-1/50000	-1/16667	1/50000	1/50000	1/12500	-1/25000	1/6250	-1/10000	1/16667	-1/10000
日期	T-6		T-7		T-8		T-9		T-10	
	1-3	2-4	1-3	2-4	1-3	2-4	1-3	2-4	1-3	2-4
2024/3/4	-1/16667	1/12500	-1/16667	-1/25000	-1/50000	1/7143	1/50000	1/12500	-1/16667	-1/50000
2024/3/7	-1/25000	1/25000	-1/16667	-1/16667	-1/50000	1/12500	1/25000	1/25000	-1/25000	-1/16667
2024/3/11	-1/16667	1/16667	-1/16667	-1/25000	-1/50000	1/16667	1/50000	1/16667	-1/25000	-1/50000
2024/3/14	-1/50000	1/10000	-1/16667	-1/50000	1/25000	1/12500	1/50000	1/25000	-1/50000	-1/50000
2024/3/18	-1/25000	1/50000	-1/25000	-1/12500	1/50000	1/50000	-1/50000	1/25000	-1/50000	-1/16667
2024/3/21	-1/25000	1/50000	-1/25000	-1/12500	1/50000	1/50000	1/25000	1/25000	-1/50000	-1/16667
2024/3/25	-1/50000	1/50000	-1/25000	-1/12500	1/12500	1/50000	1/12500	1/50000	-1/50000	-1/10000
2024/3/28	-1/25000	-1/50000	-1/25000	-1/12500	1/8333	1/50000	1/12500	-1/50000	-1/50000	-1/8333
2024/4/1	-1/50000	-1/50000	-1/25000	-1/10000	1/10000	1/50000	1/7143	-1/25000	1/50000	-1/6250
2024/4/4	-1/25000	-1/50000	-1/50000	-1/12500	1/10000	1/25000	1/12500	-1/16667	1/50000	-1/6250
2024/4/8	-1/16667	-1/50000	-1/25000	-1/8333	1/10000	1/25000	1/10000	-1/16667	-1/25000	-1/7143
2024/4/11	-1/25000	-1/50000	-1/12500	-1/10000	1/16667	-1/25000	1/10000	-1/12500	1/50000	-1/6250
2024/4/15	-1/50000	-1/25000	-1/8333	-1/12500	1/6250	1/50000	1/8333	-1/25000	1/50000	-1/5556
2024/4/18	-1/16667	-1/50000	-1/12500	-1/12500	1/10000	-1/25000	1/7143	-1/12500	-1/25000	-1/7143
2024/4/22	-1/50000	-1/50000	-1/16667	-1/12500	1/7143	-1/50000	1/7143	-1/12500	1/25000	-1/5556
2024/4/29	-1/50000	1/25000	-1/12500	-1/25000	1/8333	1/50000	1/12500	-1/16667	1/25000	-1/8333
2024/5/2	-1/25000	-1/50000	-1/25000	-1/12500	1/8333	-1/50000	1/7143	-1/16667	-1/50000	-1/5556
2024/5/6	-1/25000	-1/16667	-1/16667	-1/12500	1/10000	1/50000	1/25000	-1/25000	-1/7143	-1/12500
2024/5/9	-1/50000	-1/50000	-1/16667	-1/10000	1/7143	-1/25000	1/7143	-1/12500	1/50000	-1/6250
2024/5/13	-1/50000	-1/50000	-1/50000	-1/8333	1/25000	1/8333	1/7143	-1/12500	1/50000	-1/5556
2024/5/16	-1/50000	-1/50000	-1/10000	-1/10000	1/10000	-1/25000	1/7143	-1/16667	1/50000	-1/5556
2024/5/20	-1/50000	-1/50000	-1/16667	-1/12500	1/25000	-1/16667	1/8333	-1/12500	1/50000	-1/5556

備註：1. 測向"1-3" 表示向開挖區方向傾斜量，正值表示朝"1"的方向，負值表示朝"3"的方向，

"1"的方向朝開挖區，1-2-3-4依逆時針每隔90°依序排列。

2. 測向"2-4" 表示垂直1-3之測向，正值表示朝"2"的方向，負值表示朝"4"的方向。

3. 鄰房傾度盤(T-1~T-10)於2023/11/30量測初值。

4. 鄰房傾度盤(T-16)於2024/2/19重裝，並量測初值。

允穩工程有限公司

鄰房傾度盤量測值(二)

日期	T-11		T-12		T-13		T-14		T-15	
	1-3	2-4	1-3	2-4	1-3	2-4	1-3	2-4	1-3	2-4
2024/3/4	1/12500	1/25000	1/12500	1/7143	1/50000	1/10000	1/25000	-1/25000	-1/12500	-1/6250
2024/3/7	1/12500	1/25000	1/12500	1/12500	1/25000	1/25000	1/50000	-1/16667	-1/25000	-1/10000
2024/3/11	1/8333	1/16667	1/12500	1/8333	-1/25000	1/12500	1/50000	-1/12500	-1/12500	-1/6250
2024/3/14	1/10000	1/16667	1/12500	1/12500	1/50000	1/16667	1/50000	-1/16667	1/25000	-1/16667
2024/3/18	1/12500	-1/50000	1/16667	1/10000	1/50000	1/25000	1/50000	-1/12500	1/25000	-1/25000
2024/3/21	1/12500	-1/25000	1/16667	1/12500	1/50000	1/25000	1/50000	-1/8333	1/50000	-1/50000
2024/3/25	1/12500	-1/16667	1/16667	1/50000	1/50000	1/25000	-1/50000	-1/7143	1/16667	1/8333
2024/3/28	1/10000	-1/10000	1/12500	-1/50000	1/50000	-1/25000	-1/50000	-1/5000	1/25000	1/10000
2024/4/1	1/12500	-1/8333	1/12500	1/50000	1/50000	-1/16667	-1/50000	-1/5000	1/25000	1/12500
2024/4/4	1/12500	-1/7143	1/25000	1/50000	-1/50000	-1/16667	-1/25000	-1/4167	1/12500	1/6250
2024/4/8	1/16667	-1/7143	1/25000	1/50000	-1/50000	-1/16667	-1/25000	-1/4545	1/25000	1/12500
2024/4/11	1/16667	-1/7143	1/8333	1/50000	-1/50000	-1/16667	-1/50000	-1/4167	1/16667	1/12500
2024/4/15	1/12500	-1/5000	1/25000	-1/50000	-1/50000	-1/25000	-1/50000	-1/4545	1/16667	1/25000
2024/4/18	1/10000	-1/5556	1/16667	-1/50000	-1/50000	-1/12500	-1/12500	-1/3571	1/16667	1/5000
2024/4/22	1/10000	-1/5556	1/12500	-1/25000	-1/50000	-1/12500	-1/25000	-1/3571	1/12500	1/16667
2024/4/29	1/8333	-1/7143	1/25000	1/50000	-1/50000	-1/50000	-1/16667	-1/4167	1/25000	-1/16667
2024/5/2	1/10000	-1/8333	1/12500	1/50000	-1/50000	-1/25000	-1/25000	-1/4167	1/25000	1/16667
2024/5/6	1/10000	-1/7143	1/10000	1/50000	-1/50000	-1/25000	-1/16667	-1/6250	1/10000	1/12500
2024/5/9	1/7143	-1/6250	1/8333	1/50000	-1/50000	-1/16667	-1/16667	-1/3846	1/10000	1/5556
2024/5/13	1/5556	-1/6250	1/12500	-1/25000	-1/50000	-1/16667	-1/25000	-1/3846	1/8333	1/25000
2024/5/16	1/6250	-1/7143	-1/16667	-1/25000	-1/50000	-1/10000	-1/25000	-1/3571	1/10000	1/10000
2024/5/20	1/7143	-1/7143	1/12500	-1/25000	-1/50000	-1/12500	-1/25000	-1/3571	1/8333	-1/25000
日期	T-16		T-17		T-18		T-19		T-20	
	1-3	2-4	1-3	2-4	1-3	2-4	1-3	2-4	1-3	2-4
2024/3/4	-1/1282	-1/6250	1/16667	1/5556	-1/7143	1/5556	-1/25000	1/50000	-1/16667	-1/50000
2024/3/7	-1/1316	-1/8333	1/5556	1/4545	1/25000	1/16667	1/25000	1/50000	1/25000	-1/25000
2024/3/11	-1/1136	-1/6250	1/12500	1/5556	1/25000	1/10000	-1/50000	1/50000	1/50000	-1/25000
2024/3/14	-1/1087	-1/16667	1/5556	1/8333	1/16667	1/16667	1/50000	-1/50000	1/25000	-1/25000
2024/3/18	-1/1136	-1/16667	1/5000	1/4545	1/25000	1/16667	1/25000	-1/25000	1/50000	-1/16667
2024/3/21	-1/1064	-1/25000	1/4545	1/5000	1/50000	1/25000	1/25000	-1/16667	1/50000	-1/12500
2024/3/25	-1/1220	1/50000	1/4167	1/4545	1/8333	1/16667	1/8333	-1/50000	1/25000	-1/12500
2024/3/28	-1/1220	1/25000	1/4545	1/5000	1/12500	1/16667	1/25000	-1/16667	1/25000	-1/10000
2024/4/1	-1/1190	1/25000	1/4545	1/4545	1/25000	-1/50000	1/16667	-1/16667	1/12500	-1/8333
2024/4/4	-1/1282	1/8333	1/3333	1/4167	1/10000	1/16667	1/12500	-1/8333	1/10000	-1/5556
2024/4/8	-1/1136	1/12500	1/3846	1/4167	1/25000	1/12500	1/25000	-1/12500	1/25000	-1/10000
2024/4/11	-1/1064	1/8333	1/3571	1/4545	1/25000	1/16667	1/25000	-1/10000	1/25000	-1/8333
2024/4/15	-1/943	1/12500	1/4167	1/3846	-1/50000	1/12500	1/50000	-1/10000	1/16667	-1/16667
2024/4/18	-1/893	1/6250	1/3333	1/3846	1/25000	1/50000	1/12500	-1/7143	1/16667	-1/8333
2024/4/22	-1/862	1/7143	1/3333	1/4167	-1/50000	1/10000	1/16667	-1/6250	1/50000	-1/12500
2024/4/29	-1/794	1/12500	1/4545	1/4545	-1/12500	1/7143	-1/25000	-1/12500	1/50000	-1/25000
2024/5/2	-1/794	1/6250	1/4167	1/3846	-1/12500	1/12500	1/25000	-1/10000	1/12500	-1/7143
2024/5/6	-1/847	1/5556	1/3846	1/3333	-1/25000	1/8333	1/50000	-1/8333	1/6250	-1/6250
2024/5/9	-1/794	1/4545	1/3333	1/3846	1/16667	1/10000	1/16667	-1/5556	1/12500	-1/7143
2024/5/13	-1/758	1/6250	1/3846	1/3846	-1/50000	1/6250	1/25000	-1/7143	1/25000	-1/12500
2024/5/16	-1/758	1/4545	1/3333	1/3846	1/50000	1/8333	1/50000	-1/6250	1/50000	-1/8333
2024/5/20	-1/746	1/6250	1/3846	1/5000	-1/25000	1/7143	1/50000	-1/7143	1/50000	-1/16667

備註：1. 測向"1-3" 表示向開挖區方向傾斜量，正值表示朝"1"的方向，負值表示朝"3"的方向，

"1"的方向朝開挖區，1-2-3-4依逆時針每隔90°依序排列。

2. 測向"2-4" 表示垂直1-3之測向，正值表示朝"2"的方向，負值表示朝"4"的方向。

3. 鄰房傾度盤(T-11~T-20)於2023/11/30量測初值。

4. 鄰房傾度盤(T-16)於2024/2/19重裝，並量測初值。

允穩工程有限公司

鄰房傾度盤量測值(三)

日期	T-1		T-2		T-3		T-4		T-5	
	1-3	2-4	1-3	2-4	1-3	2-4	1-3	2-4	1-3	2-4
2024/5/23	-1/25000	-1/16667	1/50000	-1/50000	1/12500	-1/25000	1/6250	-1/12500	1/50000	-1/25000
2024/5/27	-1/12500	-1/25000	-1/50000	1/50000	1/16667	-1/12500	1/6250	-1/8333	1/50000	-1/12500
2024/5/30	-1/12500	-1/25000	-1/50000	1/25000	1/16667	-1/25000	-1/25000	-1/10000	1/25000	-1/16667
2024/6/3	-1/10000	-1/25000	-1/25000	1/50000	1/16667	-1/16667	1/10000	-1/8333	1/16667	-1/12500
2024/6/6	-1/12500	-1/25000	-1/25000	1/25000	1/12500	-1/25000	1/5556	-1/8333	1/25000	-1/12500
2024/6/13	-1/25000	-1/50000	-1/25000	-1/50000	1/10000	-1/25000	1/5556	-1/8333	1/16667	-1/10000
2024/6/17	-1/25000	-1/25000	1/25000	1/16667	1/7143	-1/50000	1/5000	-1/7143	1/12500	-1/8333
2024/6/20	1/50000	-1/16667	1/16667	-1/50000	1/8333	-1/25000	1/4545	-1/7143	1/10000	-1/6250
2024/6/24	1/12500	-1/25000	1/16667	1/50000	1/6250	-1/16667	1/4545	-1/6250	1/8333	-1/7143
2024/6/27	1/25000	-1/50000	1/25000	-1/50000	1/8333	-1/12500	1/4545	-1/6250	1/12500	-1/6250
2024/7/1	-1/25000	-1/16667	1/25000	-1/50000	1/7143	-1/16667	1/5000	-1/7143	1/10000	-1/8333
2024/7/4	1/25000	-1/25000	1/16667	-1/50000	1/7143	-1/25000	1/4545	-1/7143	1/8333	-1/6250
2024/7/8	-1/16667	-1/25000	1/50000	-1/50000	1/10000	-1/16667	1/5556	-1/7143	1/10000	-1/8333
2024/7/11	-1/50000	-1/25000	1/25000	1/50000	1/10000	-1/16667	1/5000	-1/6250	1/8333	-1/25000
2024/7/15	1/50000	-1/50000	1/16667	1/50000	1/8333	-1/25000	1/4545	-1/6250	1/8333	-1/7143
2024/7/18	-1/25000	-1/16667	1/16667	1/50000	1/7143	-1/25000	1/4545	-1/6250	1/10000	-1/7143
2024/7/22	-1/12500	-1/50000	1/25000	1/50000	1/10000	-1/16667	1/5556	-1/5556	1/10000	-1/8333
2024/7/29	-1/12500	-1/50000	-1/16667	1/50000	1/8333	-1/16667	1/5556	-1/8333	1/16667	-1/7143
2024/8/1	-1/16667	-1/16667	1/50000	1/50000	1/7143	-1/25000	1/5556	-1/7143	1/16667	-1/8333
2024/8/8	-1/16667	-1/50000	1/16667	1/50000	-1/12500	1/25000	1/7143	-1/8333	1/10000	-1/12500
2024/8/12	-1/16667	-1/50000	1/25000	1/50000	1/25000	-1/25000	1/4545	-1/10000	1/16667	-1/16667
2024/8/22	-1/12500	-1/16667	1/50000	-1/50000	1/10000	-1/25000	1/5556	-1/10000	1/16667	-1/25000
日期	T-6		T-7		T-8		T-9		T-10	
	1-3	2-4	1-3	2-4	1-3	2-4	1-3	2-4	1-3	2-4
2024/5/23	-1/50000	1/50000	-1/16667	-1/10000	1/12500	-1/25000	1/10000	-1/25000	1/50000	-1/5556
2024/5/27	-1/50000	1/50000	-1/25000	-1/10000	1/8333	-1/50000	1/8333	-1/12500	1/50000	-1/5556
2024/5/30	-1/50000	1/50000	-1/16667	-1/16667	1/8333	-1/50000	1/8333	-1/16667	1/50000	-1/6250
2024/6/3	-1/50000	-1/50000	-1/10000	-1/10000	1/8333	-1/50000	1/8333	-1/16667	1/50000	-1/5556
2024/6/6	-1/50000	-1/50000	-1/10000	-1/10000	1/8333	1/50000	1/8333	-1/10000	1/25000	-1/5556
2024/6/13	-1/50000	-1/25000	-1/12500	-1/10000	1/8333	1/50000	1/8333	-1/16667	1/25000	-1/5556
2024/6/17	1/50000	-1/50000	-1/16667	-1/7143	1/6250	1/50000	1/7143	-1/12500	1/50000	-1/6250
2024/6/20	1/50000	-1/12500	-1/12500	-1/6250	1/8333	-1/25000	1/6250	-1/10000	1/25000	-1/4167
2024/6/24	1/50000	-1/16667	-1/16667	-1/6250	1/8333	-1/16667	1/5556	-1/6250	1/25000	-1/3571
2024/6/27	1/25000	-1/16667	-1/12500	-1/6250	1/8333	-1/16667	1/5556	-1/6250	1/25000	-1/3333
2024/7/1	1/50000	-1/25000	-1/16667	-1/7143	1/7143	-1/16667	1/6250	-1/7143	1/16667	-1/3846
2024/7/4	1/50000	-1/25000	-1/16667	-1/6250	1/6250	-1/12500	1/5556	-1/12500	1/50000	-1/3846
2024/7/8	1/50000	-1/25000	-1/12500	-1/8333	1/12500	-1/16667	1/10000	-1/7143	1/50000	-1/4167
2024/7/11	1/25000	-1/25000	-1/10000	-1/8333	1/10000	-1/16667	1/6250	-1/7143	1/50000	-1/3846
2024/7/15	1/50000	-1/25000	-1/12500	-1/6250	1/10000	-1/12500	1/6250	-1/7143	1/25000	-1/3571
2024/7/18	1/50000	-1/12500	-1/12500	-1/8333	1/10000	-1/12500	1/5556	-1/7143	1/25000	-1/3571
2024/7/22	1/50000	-1/25000	-1/10000	-1/10000	1/4167	-1/12500	1/6250	-1/8333	1/25000	-1/3846
2024/7/29	1/50000	-1/16667	-1/8333	-1/8333	1/10000	-1/50000	1/7143	-1/10000	1/25000	-1/4545
2024/8/1	1/50000	-1/7143	-1/8333	-1/10000	1/7143	-1/50000	1/7143	-1/8333	1/25000	-1/4545
2024/8/8	1/50000	-1/16667	-1/16667	-1/10000	1/16667	1/50000	1/6250	-1/10000	1/25000	-1/3846
2024/8/12	-1/50000	-1/25000	-1/16667	-1/10000	1/12500	-1/50000	1/7143	-1/12500	1/16667	-1/4545
2024/8/22	-1/50000	-1/25000	-1/12500	-1/12500	1/25000	-1/50000	1/7143	-1/7143	1/50000	-1/4167

備註：1. 測向"1-3" 表示向開挖區方向傾斜量，正值表示朝"1"的方向，負值表示朝"3"的方向，

"1"的方向朝開挖區，1-2-3-4依逆時針每隔90°依序排列。

2. 測向"2-4" 表示垂直1-3之測向，正值表示朝"2"的方向，負值表示朝"4"的方向。

3. 鄰房傾度盤(T-1~T-10)於2023/11/30量測初值。

4. 鄰房傾度盤(T-16)於2024/2/19重裝，並量測初值。

允穩工程有限公司

鄰房傾度盤量測值(三)

日期	T-11		T-12		T-13		T-14		T-15	
	1-3	2-4	1-3	2-4	1-3	2-4	1-3	2-4	1-3	2-4
2024/5/23	1/7143	-1/6250	1/16667	-1/16667	-1/50000	-1/12500	-1/12500	-1/3846	1/12500	1/25000
2024/5/27	1/6250	-1/6250	1/16667	-1/25000	-1/50000	-1/16667	-1/25000	-1/3846	1/8333	-1/25000
2024/5/30	1/8333	-1/8333	1/12500	-1/25000	-1/50000	-1/25000	-1/25000	-1/4167	1/12500	-1/50000
2024/6/3	1/8333	-1/10000	1/12500	-1/16667	-1/25000	-1/16667	-1/16667	-1/4167	1/12500	-1/7143
2024/6/6	1/8333	-1/10000	1/8333	-1/25000	-1/50000	-1/25000	-1/16667	-1/3571	1/10000	-1/16667
2024/6/13	1/7143	-1/8333	1/10000	-1/50000	-1/50000	-1/25000	-1/50000	-1/4167	1/7143	-1/25000
2024/6/17	1/7143	-1/5556	1/10000	-1/50000	-1/50000	-1/16667	-1/50000	-1/3846	1/5000	1/16667
2024/6/20	1/7143	-1/4167	1/7143	-1/12500	-1/50000	-1/8333	-1/50000	-1/3125	1/4167	1/5000
2024/6/24	1/10000	-1/4167	1/25000	1/10000	-1/50000	-1/6250	-1/8333	-1/2941	1/3571	1/4545
2024/6/27	1/7143	-1/3846	1/10000	-1/8333	-1/50000	-1/5556	-1/16667	-1/2632	1/3333	1/2778
2024/7/1	1/8333	-1/4167	1/8333	-1/10000	-1/16667	-1/6250	-1/16667	-1/2941	1/3125	1/8333
2024/7/4	1/7143	-1/3846	1/12500	-1/8333	1/8333	-1/6250	-1/16667	-1/2632	1/3125	1/2941
2024/7/8	1/12500	-1/4167	1/12500	-1/8333	-1/16667	-1/5556	-1/10000	-1/2778	1/3571	1/8333
2024/7/11	1/8333	-1/3846	1/25000	-1/12500	-1/25000	-1/6250	-1/12500	-1/2632	1/2941	1/4545
2024/7/15	1/6250	-1/3125	1/10000	-1/7143	-1/50000	-1/6250	-1/25000	-1/2632	1/2941	1/8333
2024/7/18	1/7143	-1/3846	1/10000	-1/7143	-1/50000	-1/4545	-1/16667	-1/2500	1/2778	1/4545
2024/7/22	1/7143	-1/4545	1/10000	-1/6250	-1/25000	-1/6250	-1/16667	-1/2500	1/2381	1/8333
2024/7/29	1/10000	-1/5000	1/8333	-1/8333	-1/25000	-1/7143	-1/50000	-1/2941	1/3333	1/16667
2024/8/1	1/8333	-1/5000	1/12500	-1/12500	-1/25000	-1/8333	-1/50000	-1/2941	1/2941	1/5556
2024/8/8	1/7143	-1/4545	1/8333	-1/10000	-1/16667	-1/8333	-1/16667	-1/2632	1/2632	1/4545
2024/8/12	1/10000	-1/5556	1/10000	-1/16667	-1/16667	-1/10000	-1/50000	-1/3333	1/2941	1/8333
2024/8/22	1/7143	-1/5000	1/12500	-1/16667	-1/16667	-1/12500	-1/16667	-1/2941	1/2381	1/5000
日期	T-16		T-17		T-18		T-19		T-20	
	1-3	2-4	1-3	2-4	1-3	2-4	1-3	2-4	1-3	2-4
2024/5/23	-1/769	1/4545	1/3846	1/4167	-1/50000	1/10000	1/25000	-1/6250	1/25000	-1/8333
2024/5/27	-1/833	1/8333	1/5000	1/4167	-1/16667	1/5556	1/25000	-1/8333	1/50000	-1/12500
2024/5/30	-1/769	1/6250	1/4545	1/3571	-1/25000	1/6250	1/25000	-1/8333	1/25000	-1/12500
2024/6/3	-1/735	1/8333	1/4545	1/4167	-1/25000	1/5000	-1/50000	-1/12500	1/50000	-1/25000
2024/6/6	-1/694	1/7143	1/4167	1/3571	-1/25000	1/5556	-1/50000	-1/8333	1/50000	-1/12500
2024/6/13	-1/694	1/5556	1/3571	1/3846	-1/25000	1/6250	1/50000	-1/7143	1/25000	-1/12500
2024/6/17	-1/735	1/3846	1/2941	1/3333	1/16667	1/7143	1/12500	-1/6250	1/25000	-1/7143
2024/6/20	-1/758	1/2778	1/2381	1/3571	1/10000	1/16667	1/10000	-1/4545	1/7143	-1/5000
2024/6/24	-1/746	1/3125	1/2632	1/3333	1/25000	1/6250	1/12500	-1/4545	1/10000	-1/10000
2024/6/27	-1/714	1/3333	1/2273	1/3846	1/12500	1/7143	1/5000	-1/3571	1/7143	-1/5000
2024/7/1	-1/676	1/6250	1/2778	1/3846	-1/50000	1/5556	1/16667	-1/5000	1/8333	-1/8333
2024/7/4	-1/704	1/3571	1/3846	1/2174	1/12500	1/7143	1/12500	-1/3571	1/10000	-1/5000
2024/7/8	-1/667	1/3846	1/3333	1/3333	-1/16667	1/6250	1/25000	-1/5556	1/7143	-1/10000
2024/7/11	-1/694	1/2941	1/2778	1/4545	1/50000	1/7143	1/10000	-1/3846	1/10000	-1/4545
2024/7/15	-1/685	1/3571	1/2941	1/5000	-1/50000	1/5556	1/25000	-1/4167	1/16667	-1/10000
2024/7/18	-1/685	1/2778	1/2381	1/4545	1/50000	1/7143	1/25000	-1/3125	1/50000	-1/5556
2024/7/22	-1/667	1/3846	1/2941	1/4167	-1/12500	1/5556	1/25000	-1/5556	1/25000	-1/10000
2024/7/29	-1/641	1/3571	1/3571	1/3846	-1/12500	1/5000	1/16667	-1/6250	1/25000	-1/12500
2024/8/1	-1/676	1/2778	1/2632	1/3333	-1/50000	1/6250	1/10000	-1/4545	1/16667	-1/5556
2024/8/8	-1/676	1/2778	1/2941	1/3571	1/50000	1/6250	1/16667	-1/2778	1/8333	-1/7143
2024/8/12	-1/641	1/3846	1/3571	1/4167	-1/12500	1/4545	1/16667	-1/5556	1/25000	-1/10000
2024/8/22	-1/649	1/2941	1/2632	1/3571	1/25000	1/6250	1/8333	-1/3846	1/16667	-1/7143

備註：1. 測向"1-3" 表示向開挖區方向傾斜量，正值表示朝"1"的方向，負值表示朝"3"的方向，

"1"的方向朝開挖區，1-2-3-4依逆時針每隔90°依序排列。

2. 測向"2-4" 表示垂直1-3之測向，正值表示朝"2"的方向，負值表示朝"4"的方向。

3. 鄰房傾度盤(T-11~T-20)於2023/11/30量測初值。

4. 鄰房傾度盤(T-16)於2024/2/19重裝，並量測初值。

允穩工程有限公司

開挖區外水位觀測井量測資料(一)

單位:GL-M

日期 \ 測點	OW-1	OW-2	OW-3	OW-4	OW-5	OW-6
2023/11/30(初始值)	-10.35	-9.20	-9.26	-9.07	-8.99	-9.81
2023/12/7	-10.57	-9.38	-9.23	-9.02	-9.03	-10.90
2023/12/14	-9.88	-9.16	-9.14	-9.02	-9.01	-9.67
2023/12/18	-9.59	-9.16	-9.12	-9.02	-9.01	-9.51
2023/12/21	-9.63	-9.60	-9.12	-9.04	-8.99	-9.16
2023/12/25	-9.61	-9.12	-9.14	-9.02	-8.99	-9.53
2023/12/28	-9.63	-9.09	-9.12	-9.03	-8.99	-9.54
2024/1/2	-10.13	-9.20	-9.18	-9.06	-9.00	-10.29
2024/1/5	-10.30	-9.25	-9.22	-9.05	-9.03	-10.45
2024/1/8	-10.24	-9.57	-10.88	-9.18	-9.08	-10.54
2024/1/11	-11.32	-9.47	-9.60	-9.13	-9.10	-11.31
2024/1/15	-10.65	-9.36	-9.48	-9.18	-9.11	-10.82
2024/1/18	-10.84	-9.45	-9.57	-9.15	-9.14	-10.33
2024/1/22	-10.33	-9.42	-9.58	-9.17	-9.16	-10.35
2024/1/25	-10.46	-9.43	-9.58	-9.19	-9.12	-10.41
2024/1/29	-10.17	-9.42	-9.55	-9.21	-9.17	-10.15
2024/2/1	-10.26	-9.40	-9.56	-9.21	-9.19	-10.16
2024/2/5	-10.33	-9.48	-9.82	-9.25	-9.21	-10.25
2024/2/15	-10.34	-9.49	-9.81	-9.27	-9.23	-10.24
2024/2/19	-10.41	-9.51	-9.70	-9.30	-9.27	-11.34
2024/2/22	-10.58	-9.51	-9.66	-9.28	-9.27	-11.23
2024/2/26	-11.11	-9.54	-9.68	-9.31	-9.30	-10.67
2024/2/29	-11.16	-9.58	-9.70	-9.33	-9.36	-11.34
2024/3/4	-10.80	-9.56	-9.72	-9.33	-9.32	-10.77
2024/3/7	-11.32	-9.59	-9.75	-9.36	-9.34	-10.84
2024/3/11	-10.34	-9.57	-9.69	-9.36	-9.33	-10.33
2024/3/14	-10.35	-9.58	-9.72	-9.39	-9.35	-10.30
2024/3/18	-10.32	-9.54	-9.77	-9.37	-9.35	-10.28
2024/3/21	-10.37	-9.58	-9.69	-9.37	-9.35	-10.26
2024/3/25	-10.39	-9.58	-9.73	-9.38	-9.37	-10.33
2024/3/28	-11.27	-9.68	-9.82	-9.40	-9.37	-10.48
2024/4/1	-10.96	-9.66	-9.83	-9.38	-9.35	-10.44
2024/4/4	-10.54	-9.62	-9.84	-9.43	-9.41	-10.40
2024/4/8	-10.90	-9.83	-9.88	-9.50	-9.48	-10.45
2024/4/11	-10.94	-9.89	-9.91	-9.45	-9.55	-10.55
2024/4/15	-10.72	-9.88	-9.89	-9.46	-9.54	-10.50
2024/4/18	-11.15	-9.83	-9.99	-9.50	-9.46	-10.64
2024/4/22	-10.77	-9.79	-9.92	-9.46	-9.44	-10.61
2024/4/29	-11.10	-9.92	-10.06	-9.62	-9.61	-11.03
2024/5/2	-10.72	-9.73	-9.89	-9.51	-9.48	-10.59
2024/5/6	-10.92	-9.77	-9.94	-9.54	-9.48	-10.66
2024/5/9	-10.91	-9.93	-9.94	-9.53	-9.44	-10.77
2024/5/13	-10.86	-9.83	-9.96	-9.54	-9.52	-10.72
2024/5/16	-10.98	-9.83	-9.96	-9.54	-9.52	-10.57
2024/5/20	-10.72	-9.83	-9.96	-9.55	-9.53	-10.58
2024/5/23	-10.55	-9.76	-9.91	-9.51	-9.50	-10.52

允穩工程有限公司

開挖區外水位觀測井量測資料(二)

單位:GL-M

[illegible]

允穩工程有限公司

開挖區內水壓計量測資料(一)

單位:GL-M

日期 \ 測點	PP-1	PP-2	PP-3	PP-4
2023/12/21	-	-8.30	-	-
2023/12/25	-	-8.28	-	-
2023/12/28	-7.53	-8.31	-8.40	-8.54
2024/1/2	-7.41	-8.36	-8.47	-8.60
2024/1/5	-7.86	-8.51	-8.44	-8.58
2024/1/8	-7.94	-	-8.46	-8.61
2024/1/11	-8.82	-	已低於GL-13.45m	-11.19
2024/1/15	-9.38	-	已低於GL-13.45m	已低於GL-14.57m
2024/1/18	-9.98	-	-	已低於GL-14.57m
2024/1/22	-11.80	-	-	已低於GL-14.57m
2024/1/25	-14.60	-	已低於GL-13.45m	已低於GL-14.57m
2024/1/29	-15.58	-	已低於GL-13.45m	已低於GL-14.57m
2024/2/1	已低於GL-16.50m	-15.32	已低於GL-13.45m	已低於GL-14.57m
2024/2/5	已低於GL-16.50m	-15.31	已低於GL-13.45m	已低於GL-14.57m
2024/2/15	已低於GL-16.50m	-15.34	已低於GL-13.45m	已低於GL-14.57m
2024/2/19	已低於GL-16.50m	-15.33	已低於GL-13.45m	已低於GL-14.57m
2024/2/22	已低於GL-16.50m	-15.33	已低於GL-13.45m	已低於GL-14.57m
2024/2/26	已低於GL-16.50m	-15.28	已低於GL-13.45m	已低於GL-14.57m
2024/2/29	已低於GL-16.50m	已低於GL-15.36m	已低於GL-13.45m	已低於GL-14.57m
2024/3/4	已低於GL-16.50m	-15.34	已低於GL-13.45m	已低於GL-14.57m
2024/3/7	已低於GL-16.50m	-15.36	已低於GL-13.45m	已低於GL-14.57m
2024/3/11	已低於GL-16.50m	-15.31	已低於GL-13.45m	已低於GL-14.57m
2024/3/14	已低於GL-16.50m	-15.34	-	已低於GL-14.57m
2024/3/18	已低於GL-16.50m	-15.35	-	已低於GL-14.57m
2024/3/21	已低於GL-16.50m	-15.34	-	已低於GL-14.57m
2024/3/25	已低於GL-16.50m	-15.34	-	已低於GL-14.57m
2024/3/28	已低於GL-16.50m	已低於GL-15.36m	-	已低於GL-14.57m
2024/4/1	-	已低於GL-15.36m	-	已低於GL-14.57m
2024/4/4	-	-	-	已低於GL-14.57m
2024/4/8	已低於GL-16.50m	已低於GL-15.36m	-	已低於GL-14.57m
2024/4/11	已低於GL-16.50m	已低於GL-15.36m	-	已低於GL-14.57m
2024/4/15	已低於GL-16.50m	已低於GL-15.36m	-	已低於GL-14.57m
2024/4/18	已低於GL-16.50m	已低於GL-15.36m	-	已低於GL-14.57m
2024/4/22	已低於GL-16.50m	已低於GL-15.36m	-	已低於GL-14.57m
2024/4/29	已低於GL-16.50m	已低於GL-15.36m	-	已低於GL-14.57m
2024/5/2	已低於GL-16.50m	已低於GL-15.36m	-	已低於GL-14.57m
2024/5/6	已低於GL-16.50m	已低於GL-15.36m	-	已低於GL-14.57m
2024/5/9	-16.46	-16.23	-	已低於GL-14.57m
2024/5/13	-15.45	-15.76	-	已低於GL-14.57m
2024/5/16	-16.32	-17.62	-	已低於GL-14.57m
2024/5/20	-16.14	-17.20	-	已低於GL-14.57m
2024/5/23	-16.76	-15.48	-	已低於GL-14.57m

開挖區內水壓計量測資料(二)

單位:GL-M

[illegible]

沉陷參考點

[illegible]

備註：1.正值表示隆起量，負值表示沉陷量

允穩工程有限公司