



台中軟體園區文創3D示範新基地

升降機無障礙標誌 改善前、後照片及說明

施 工 位 置	戶外玻璃無障礙電梯			施 工 位 置	戶外玻璃無障礙電梯		
改 善 說 明	改善前			改 善 說 明	改善後-不同材質設置		
							

升降機無障礙標誌 改善前、後照片及說明

施 工 位 置	主要樓層無障礙電梯			施 工 位 置	主要樓層無障礙電梯		
改 善 說 明	改善前			改 善 說 明	改善後-增設指引標示		
							

台中軟體園區文創3D示範新基地

無障礙停車位引導標誌 改善前、後照片及說明

施工位置 B3F無障礙停車位

改善說明 改善前



施工位置 B3F無障礙停車位引導


改善說明 改善後-增設指引標示



台中軟體園區文創3D示範新基地


無障礙停車位引導標誌 改善前、後照片及說明

施 工 位 置	B3F無障礙停車位引導		施 工 位 置	B3F無障礙停車位引導	
改 善 說 明	改善前		改 善 說 明	改善後-增設指引標示	





台中軟體園區文創3D示範新基地

無障礙廁所-側邊L型扶手 改善後照片及說明



施 工 位 置	A棟3F無障礙廁所		施 工 位 置	A棟3F無障礙廁所	
改 善 說 明	設備尺寸合乎規範		改 善 說 明	設備尺寸合乎規範(扶手外緣與馬桶中心線之距離35公分)	
					

無障礙廁所-側邊L型扶手 改善後照片及說明

施 工 位 置	A棟3F無障礙廁所		施 工 位 置	A棟3F無障礙廁所	
改 善 說 明	設備尺寸合乎規範(扶手垂直長度70公分)		改 善 說 明	設備尺寸合乎規範(扶手水平長度70公分)	
					

台中軟體園區文創3D示範新基地

無障礙廁所-側邊L型扶手 改善後照片及說明

施 工 位 置	A棟3F無障礙廁所			施 工 位 置	A棟3F無障礙廁所		
改 善 說 明	設備尺寸合乎規範(水平扶手上緣與馬桶座墊距離27公分)			改 善 說 明	設備尺寸合乎規範(垂直扶手外緣與馬桶前緣之距離27公分)		
							

無障礙廁所-側邊L型扶手 改善後照片及說明


施 工 位 置	B棟3F無障礙廁所			施 工 位 置	B棟3F無障礙廁所		
改 善 說 明	設備尺寸合乎規範			改 善 說 明	設備尺寸合乎規範(扶手外緣與馬桶中心線之距離35公分)		
							

台中軟體園區文創3D示範新基地

無障礙廁所-側邊L型扶手 改善後照片及說明



施 工 位 置	B棟3F無障礙廁所		施 工 位 置	B棟3F無障礙廁所	
改 善 說 明	設備尺寸合乎規範(扶手垂直長度70公分)		改 善 說 明	設備尺寸合乎規範(扶手水平長度70公分)	
					



無障礙廁所-側邊L型扶手 改善後照片及說明

施 工 位 置	B棟3F無障礙廁所		施 工 位 置	B棟3F無障礙廁所	
改 善 說 明	設備尺寸合乎規範(水平扶手上緣與馬桶座墊距離27公分)		改 善 說 明	設備尺寸合乎規範(垂直扶手外緣與馬桶前緣之距離27公分)	
					

台中軟體園區文創3D示範新基地

無障礙引導標誌 改善前、後照片及說明

施工位置	3FC棟-廊道指示牌			施工位置	3FC棟-廊道指示牌		
改善說明	改善前			改善說明	改善後-增設引導標示		
							

施工位置	3FB棟-廊道指示牌			施工位置	3FB棟-廊道指示牌		
改善說明	改善前			改善說明	改善後-增設引導標示		
							

台中軟體園區文創3D示範新基地

無障礙引導標誌 改善前、後照片及說明

施工位置	3FB棟-手扶梯指示牌			施工位置	3FB棟-手扶梯指示牌		
改善說明	改善前			改善說明	改善後-增設引導標示		
							
施工位置	3FA棟-廊道指示牌			施工位置	3FA棟-廊道指示牌		
改善說明	改善前			改善說明	改善後-增設引導標示		
							

台中軟體園區文創3D示範新基地

無障礙引導標誌 改善前、後照片及說明

施工位置	2FC棟-手扶梯指示牌			施工位置	2FC棟-手扶梯指示牌		
改善說明	改善前			改善說明	改善後-增設引導標示		
施工位置	2FC棟-廊道指示牌			施工位置	2FC棟-廊道指示牌		
改善說明	改善前			改善說明	改善後-增設引導標示		



台中軟體園區文創3D示範新基地

無障礙引導標誌 改善前、後照片及說明

施 工 位 置	2FB棟-廊道指示牌			施 工 位 置	2FB棟-廊道指示牌		
改 善 說 明	改善前			改 善 說 明	改善後-增設引導標示		
							
施 工 位 置	2FA棟-廊道指示牌			施 工 位 置	2FA棟-廊道指示牌		
改 善 說 明	改善前			改 善 說 明	改善後-增設引導標示		
							

台中軟體園區文創3D示範新基地

無障礙引導標誌 改善前、後照片及說明

施工位置	1FC棟-手扶梯指示牌			施工位置	1FC棟-手扶梯指示牌		
改善說明	改善前				改善說明	改善後-增設引導標示	
							
施工位置	1FC棟-廊道指示牌			施工位置	1FC棟-廊道指示牌		
改善說明	改善前				改善說明	改善後-增設引導標示	
							

台中軟體園區文創3D示範新基地

無障礙引導標誌 改善前、後照片及說明

施 工 位 置	1FB棟-廊道指示牌			施 工 位 置	1FB棟-廊道指示牌		
改 善 說 明	改善前			改 善 說 明	改善後-增設引導標示		
							
施 工 位 置	1FA棟-廊道指示牌			施 工 位 置	1FA棟-廊道指示牌		
改 善 說 明	改善前			改 善 說 明	改善後-增設引導標示		
							

台中軟體園區文創3D示範新基地

無障礙引導標誌 改善前、後照片及說明

施 工 位 置	B2F-中走道指示牌		施 工 位 置	B2F-中走道指示牌	
改 善 說 明	改善前		改 善 說 明	改善後-增設引導標示	
