

正本
ORIGINAL

光寶科技高雄製造中心
高雄市楠梓區二期廠房工程

安全觀測系統數據報告

觀測日期：中華民國一百一十三年九月三十日



允穩工程股份有限公司

高雄市新興區七賢一路 245 號

TEL: 251-7377 236-6896

FAX: 236-6897

魏
鳴
威



光 寶 科 技 高 雄 製 造 中 心
高 雄 市 楠 梓 區 二 期 廠 房 工 程

安全觀測系統數據報告

觀測日期：中華民國一百一十三年九月三十日

允 穩 工 程 有 限 公 司

高 雄 市 新 興 區 七 賢 一 路 245 號

TEL: 251-7377 236-6896

FAX: 236-6897

目 錄

觀測結果與說明	1
安全觀測系統配置圖	2
傾斜管量測曲線及資料	3
各施工階段支撐系統量測值	18
鋼筋應力計量測值	20
中間柱隆起點量測值	30
各施工階段沉陷控制點量測值	32
鄰房傾度盤量測值	36
開挖區外水位觀測井量測資料	44
開挖區內水壓計量測資料	46

安全觀測系統資料摘要說明

儀器名稱	最大觀測值 (編號)		警戒值	行動值	備註
壁內傾斜管	-2.000 cm (SI-3)		2.6 cm	3.4 cm	
壁外傾斜管	-2.093 cm (SO-7)		2.6 cm	3.4 cm	
支撐應變計	第一層(H400)	68.3 t/支(VG-101)	93.4 t/支	121.42 t/支	
	第二層(H414)	205.1 t/支(VG-202)	251.8 t/支	327.34 t/支	
	第三層(H414)	—	270 t/支	351 t/支	
開挖區外 水位觀測井	-9.11 m (OW-4)		GL-5.5m	GL-4.5m	
開挖區內 水壓計	-15.82 m (PP-3)		—	—	
中間柱隆起點	3.0 cm (H-1)		4.5 cm	5.0 cm	
鋼筋應力計	1041.38 kg/cm ² (SS-47)		1680 kg/cm ²	2520 kg/cm ²	“+”表示張力， “-”表示壓力
鄰房傾度盤	-1/543 (T-16)		1/500	1/300	
沉陷點	鄰地/道路	-1.4 cm (STM-11)	1.5 cm	1.8 cm	

說明：1.壁內傾斜管(SI-1、SI-3~SI-6)於 2023/11/30 量測初值。

壁內傾斜管(SI-2)於 2023/12/7 量測初值。

壁內傾斜管(SI-1)GL-0~1m 處，因劣質混凝土打除，連續壁之實際變位量為折點處。

壁內傾斜管(SI-2)GL-0~1.2m 處，因劣質混凝土打除，連續壁之實際變位量為折點處。

壁內傾斜管(SI-3)GL-0~1.1m 處，因劣質混凝土打除，連續壁之實際變位量為折點處。

壁內傾斜管(SI-4)GL-0~1.3m 處，因劣質混凝土打除，連續壁之實際變位量為折點處。

壁內傾斜管(SI-5)GL-0~1.15m 處，因劣質混凝土打除，連續壁之實際變位量為折點處。

壁內傾斜管(SI-6)GL-0~1m 處，因劣質混凝土打除，連續壁之實際變位量為折點處。

2.壁外傾斜管(SO-1~SO-6)於 2023/11/30 量測初值。

壁外傾斜管(SO-1、SO-7、SO-9)於 2023/12/25 量測初值。

壁外傾斜管(SO-8)於 2023/12/28 量測初值。

3.沉陷點(STM-1~STM-20)於 2023/11/30 量測初值。

沉陷點(STM-21~STM-27)於 2023/12/21 量測初值。

4.鄰房傾度盤(T-1~T-20)於 2023/11/30 量測初值。

鄰房傾度盤(T-16)於 2024/2/19 重裝，並量測初值。

5.鋼筋計(SS-2、SS-5、SS-6、SS-8~SS-12、SS-15~SS-20、SS-22、SS-27、SS-31~SS-36、SS-41、SS-42、SS-46、SS-48~SS-50、SS-52、SS-53、SS-55、SS-59、SS-61~SS-63、SS-65、SS-67、SS-68、SS-71)因線路短路，因此無法量測。

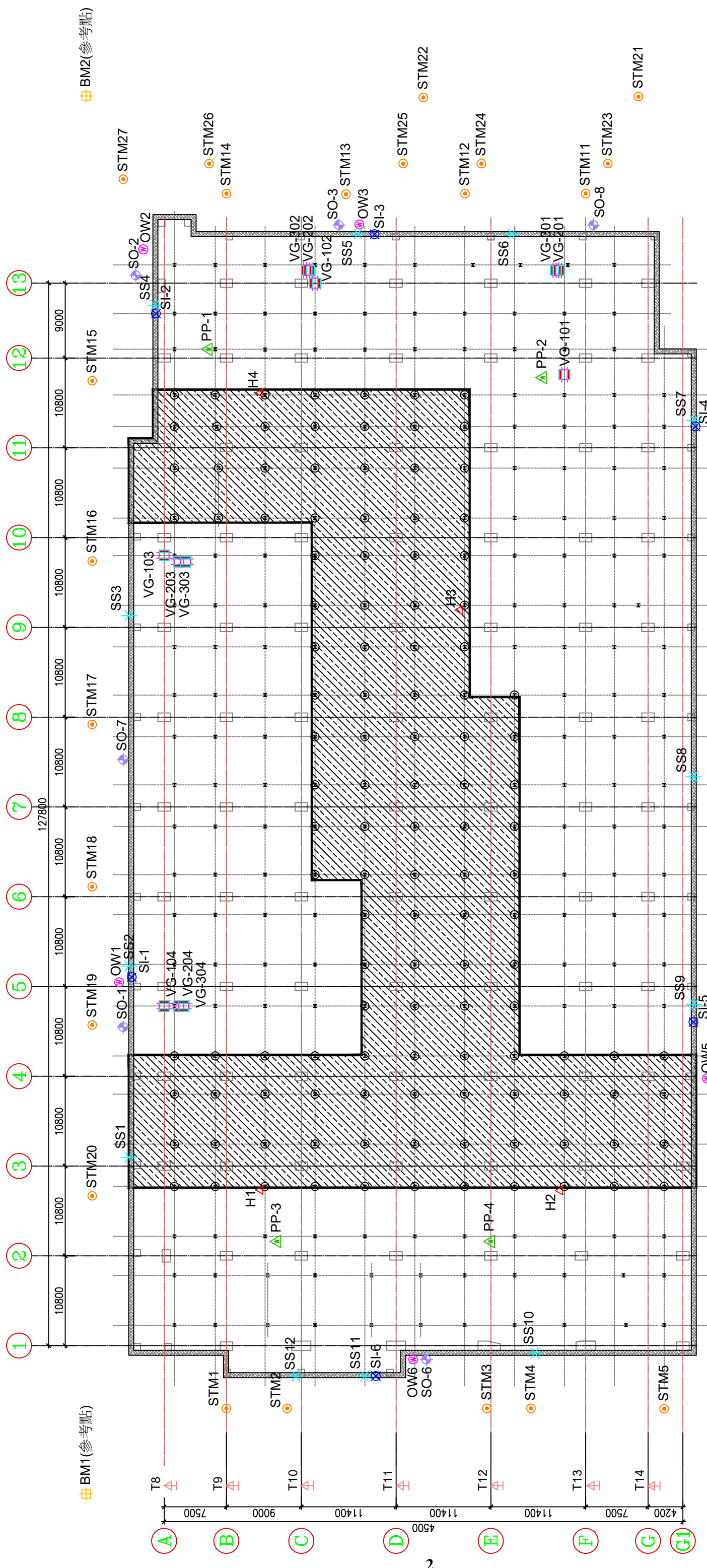
6.水壓計(PP-1、PP-2)因線路遭挖掘斷線，經討論改由基地內水位觀測井#2 取代 PP-1，基地內水位觀測井#9

取代 PP-2，基地內水位觀測井#12 取代 PP-3，基地內水位觀測井#11 取代 PP-4，並由人工進行量測。

根據觀測資料結果，水壓計(PP-3)目前量測水位已低於 GL-13.45m，請現場工程人員注意抽水控制。

7.中間柱隆起點(H-1~H-4)於 2024/1/5 安裝，並量測初值。

8.本次量測時，支撐應變計(VG-104)因線路短路，所以無法量測。



BM4(參考點)

STM6

STM7

STM8

STM9

STM10

BM3(參考點)

T15

T16

T17

T18

T19

T20

T1

T2

T3

T4

T5

T6

T7

STM21

STM23

STM11

SO-8

STM25

STM12

STM24

STM22

STM13

STM14

STM26

STM27

STM15

STM16

STM17

STM18

STM19

STM20

BM2(參考點)

圖例：

(每處6支) 5，8，13 m 內外側

電子式水壓計(基地內，深度 17m)

壁體內傾度觀測管(深度24m)

壁體外傾度觀測管(深度24m)

水位觀測井(基地外，深度15.0m)

建築物傾斜計

沉陷觀測點

沉陷參考點

支撐應變計(每層 4 組*3 層共 12 組)

中間柱隆起點

12處

4 處

6 處

9 處

6 處

20 處

27 點

4 點

24 個

4 點

安全監測點位配置圖

2

工程名稱：光寶科技高雄製造中心-高雄市楠梓區二期廠房工程

前次量測日期：2024/9/26


本次量測日期：2024/9/30

傾斜管編號：SI-1

警戒值 (cm)：2.6cm

行動值 (cm)：3.4cm

深度 (m)	前次位移量 (cm)	本次位移量 (cm)
0	-1.846	-1.599
0.5	-1.857	-1.609
1	-1.851	-1.607
1.5	-1.858	-1.604
2	-1.824	-1.580
2.5	-1.802	-1.561
3	-1.766	-1.533
3.5	-1.728	-1.481
4	-1.684	-1.443
4.5	-1.616	-1.393
5	-1.538	-1.325
5.5	-1.468	-1.243
6	-1.341	-1.120
6.5	-1.224	-0.986
7	-1.080	-0.853
7.5	-0.925	-0.692
8	-0.738	-0.509
8.5	-0.569	-0.356
9	-0.405	-0.202
9.5	-0.294	-0.086
10	-0.160	0.041
10.5	-0.069	0.152
11	0.073	0.280
11.5	0.155	0.370
12	0.255	0.467
12.5	0.342	0.546
13	0.376	0.573
13.5	0.406	0.587
14	0.414	0.593
14.5	0.395	0.575
15	0.385	0.562
15.5	0.417	0.561
16	0.392	0.528
16.5	0.368	0.495
17	0.343	0.462
17.5	0.319	0.429
18	0.294	0.396
18.5	0.270	0.363
19	0.245	0.330
19.5	0.221	0.297
20	0.196	0.264
20.5	0.172	0.231
21	0.147	0.198
21.5	0.123	0.165
22	0.098	0.132
22.5	0.074	0.099
23	0.049	0.066
23.5	0.025	0.033
24	0.000	0.000



允穩工程有限公司

工程名稱：光寶科技高雄製造中心-高雄市楠梓區二期廠房工程

前次量測日期：2024/9/26

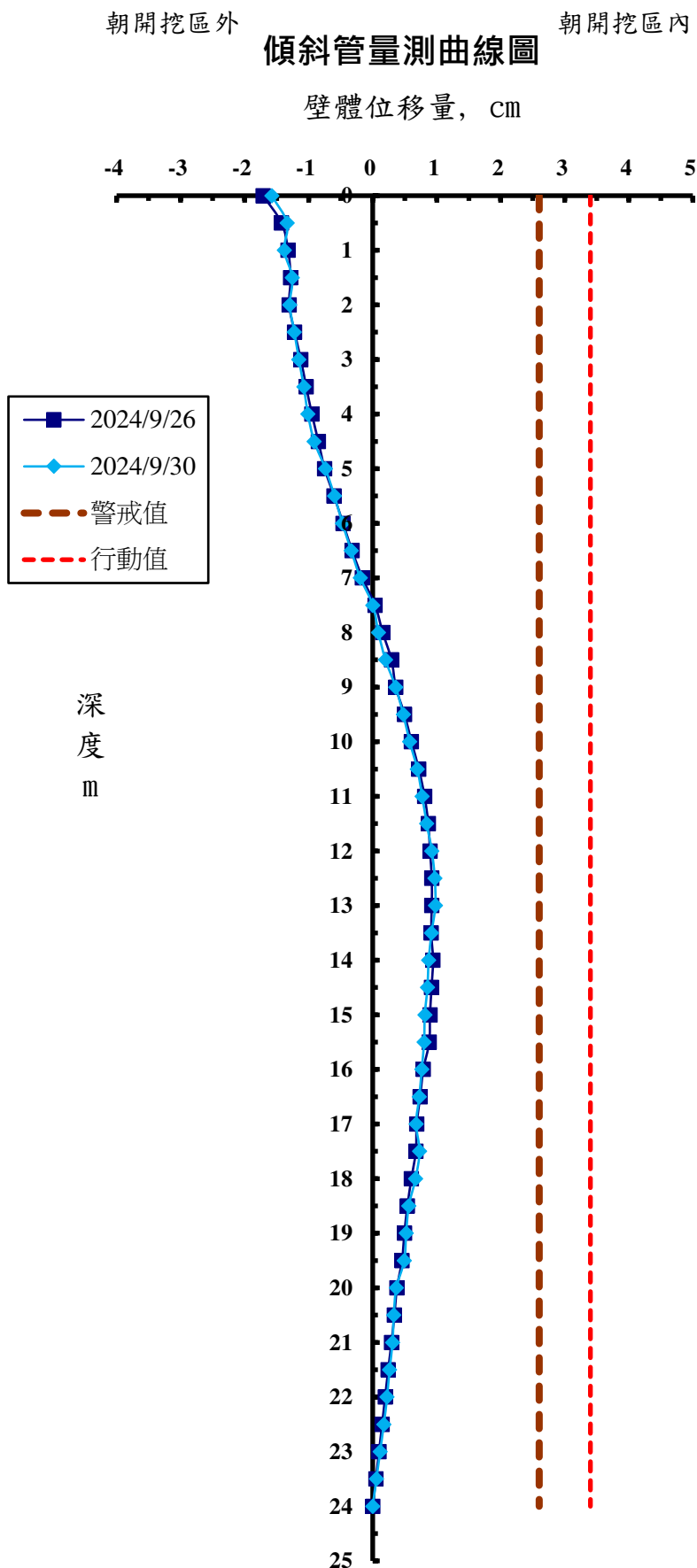
本次量測日期：2024/9/30

傾斜管編號：SI-2

警戒值 (cm)：2.6cm

行動值 (cm)：3.4cm

深度 (m)	前次位移量 (cm)	本次位移量 (cm)
0	-1.711	-1.576
0.5	-1.424	-1.337
1	-1.321	-1.381
1.5	-1.282	-1.256
2	-1.303	-1.295
2.5	-1.221	-1.224
3	-1.122	-1.152
3.5	-1.038	-1.077
4	-0.950	-1.012
4.5	-0.849	-0.914
5	-0.750	-0.739
5.5	-0.605	-0.597
6	-0.463	-0.473
6.5	-0.323	-0.336
7	-0.161	-0.193
7.5	0.037	0.002
8	0.157	0.089
8.5	0.293	0.199
9	0.361	0.359
9.5	0.497	0.478
10	0.605	0.578
10.5	0.721	0.697
11	0.810	0.774
11.5	0.868	0.843
12	0.894	0.924
12.5	0.922	0.969
13	0.922	0.978
13.5	0.915	0.919
14	0.942	0.875
14.5	0.919	0.854
15	0.894	0.814
15.5	0.883	0.802
16	0.791	0.766
16.5	0.740	0.728
17	0.687	0.678
17.5	0.674	0.730
18	0.605	0.669
18.5	0.542	0.563
19	0.496	0.522
19.5	0.458	0.493
20	0.379	0.369
20.5	0.339	0.329
21	0.293	0.309
21.5	0.242	0.263
22	0.194	0.224
22.5	0.147	0.173
23	0.098	0.116
23.5	0.049	0.058
24	0.000	0.000



允穩工程有限公司

工程名稱：光寶科技高雄製造中心-高雄市楠梓區二期廠房工程

前次量測日期：2024/9/26

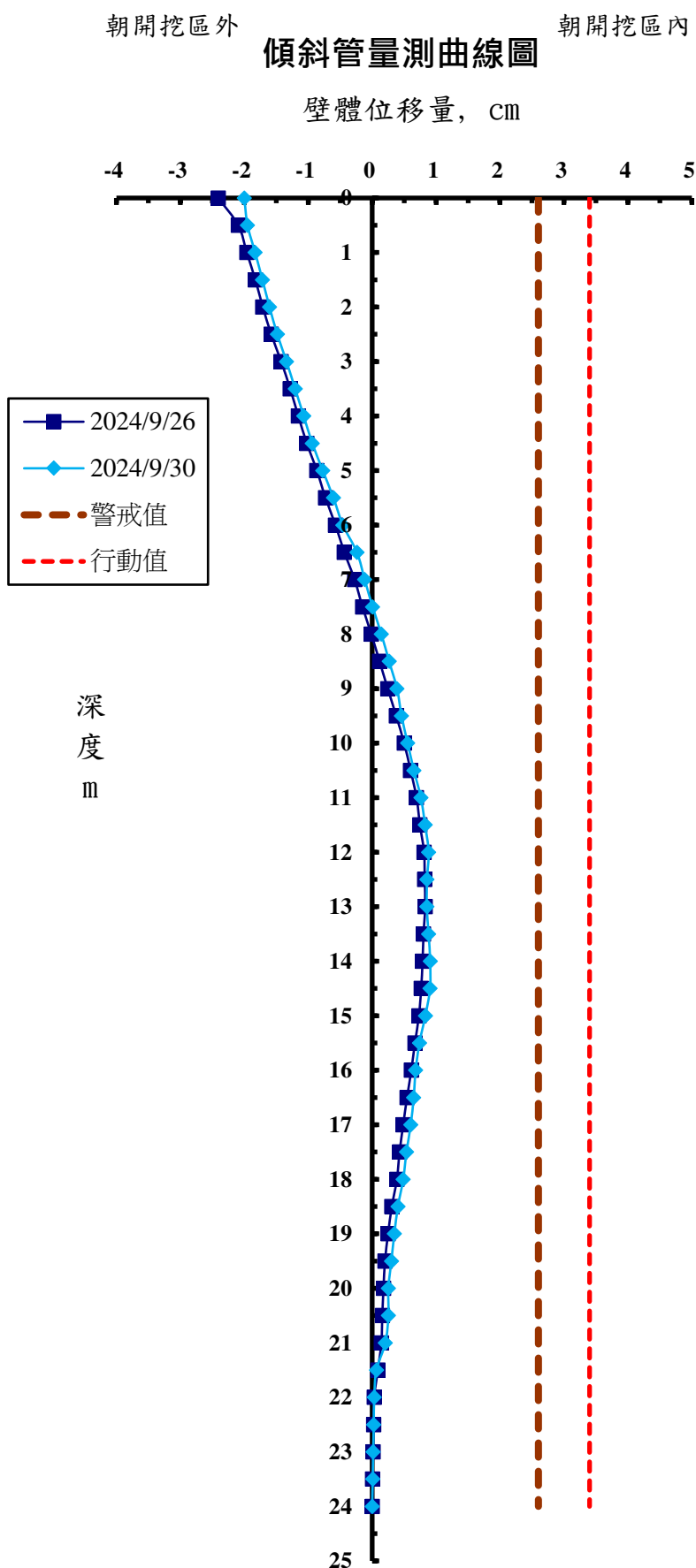
本次量測日期：2024/9/30

傾斜管編號：SI-3

警戒值 (cm)：2.6cm

行動值 (cm)：3.4cm

深度 (m)	前次位移量 (cm)	本次位移量 (cm)
0	-2.408	-2.000
0.5	-2.094	-1.950
1	-1.961	-1.831
1.5	-1.828	-1.716
2	-1.711	-1.605
2.5	-1.579	-1.484
3	-1.423	-1.340
3.5	-1.282	-1.205
4	-1.155	-1.071
4.5	-1.022	-0.936
5	-0.865	-0.773
5.5	-0.730	-0.606
6	-0.574	-0.458
6.5	-0.435	-0.239
7	-0.275	-0.117
7.5	-0.151	0.007
8	-0.014	0.144
8.5	0.116	0.265
9	0.243	0.389
9.5	0.376	0.459
10	0.500	0.555
10.5	0.601	0.653
11	0.694	0.762
11.5	0.747	0.828
12	0.811	0.883
12.5	0.822	0.858
13	0.829	0.854
13.5	0.803	0.883
14	0.788	0.907
14.5	0.767	0.905
15	0.731	0.832
15.5	0.669	0.739
16	0.612	0.680
16.5	0.545	0.649
17	0.485	0.603
17.5	0.429	0.536
18	0.386	0.485
18.5	0.308	0.403
19	0.248	0.347
19.5	0.201	0.300
20	0.177	0.253
20.5	0.158	0.254
21	0.144	0.207
21.5	0.089	0.066
22	0.031	0.032
22.5	0.023	0.024
23	0.015	0.016
23.5	0.008	0.008
24	0.000	0.000



允穩工程有限公司

工程名稱：光寶科技高雄製造中心-高雄市楠梓區二期廠房工程

前次量測日期：2024/9/26

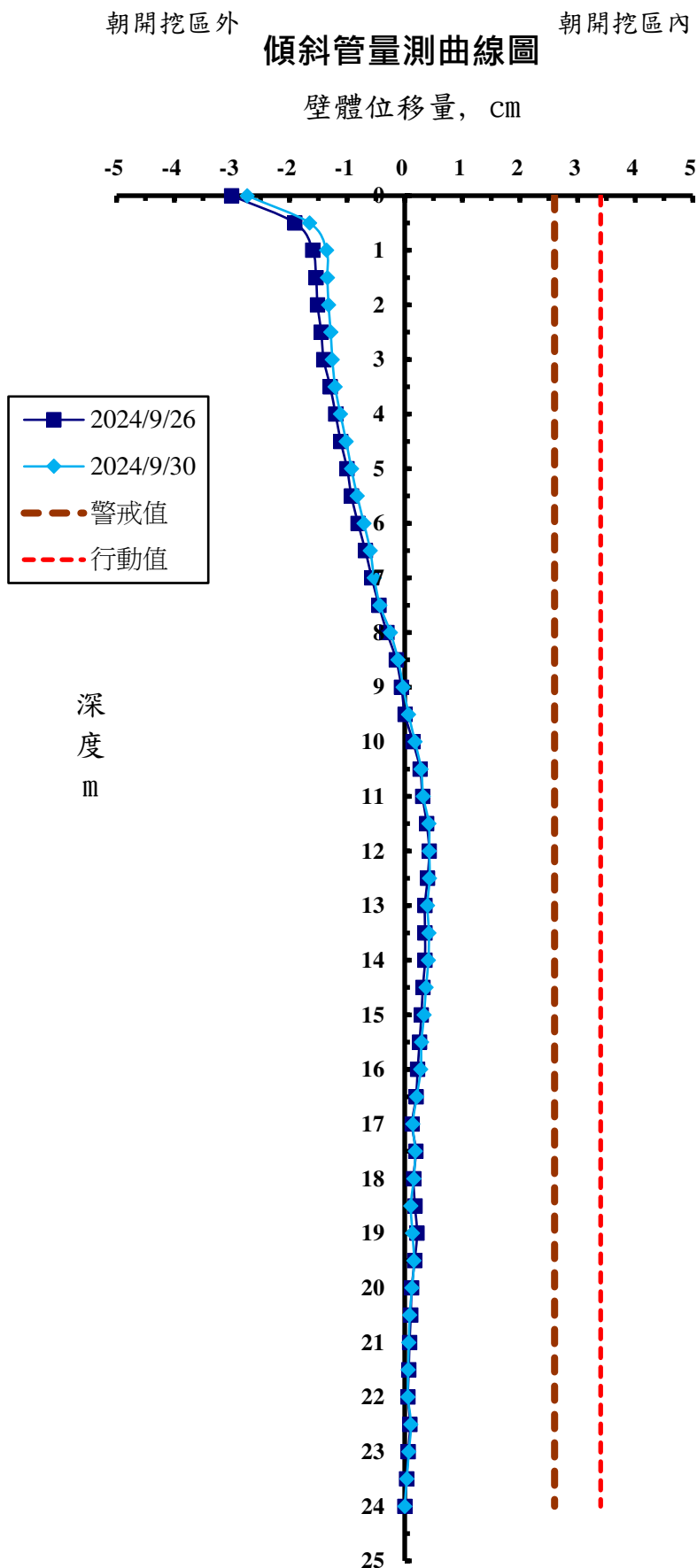
本次量測日期：2024/9/30

傾斜管編號：SI-4

警戒值 (cm)：2.6cm

行動值 (cm)：3.4cm

深度 (m)	前次位移量 (cm)	本次位移量 (cm)
0	-3.006	-2.735
0.5	-1.906	-1.651
1	-1.597	-1.358
1.5	-1.539	-1.343
2	-1.513	-1.323
2.5	-1.450	-1.284
3	-1.406	-1.256
3.5	-1.292	-1.208
4	-1.200	-1.117
4.5	-1.111	-1.016
5	-1.000	-0.925
5.5	-0.925	-0.825
6	-0.811	-0.708
6.5	-0.682	-0.598
7	-0.572	-0.531
7.5	-0.448	-0.430
8	-0.308	-0.248
8.5	-0.148	-0.116
9	-0.058	-0.026
9.5	0.005	0.067
10	0.143	0.179
10.5	0.266	0.284
11	0.310	0.321
11.5	0.382	0.418
12	0.425	0.426
12.5	0.397	0.432
13	0.350	0.395
13.5	0.352	0.419
14	0.352	0.411
14.5	0.315	0.369
15	0.289	0.336
15.5	0.258	0.290
16	0.224	0.279
16.5	0.197	0.208
17	0.131	0.141
17.5	0.192	0.182
18	0.152	0.157
18.5	0.177	0.106
19	0.214	0.135
19.5	0.173	0.161
20	0.122	0.127
20.5	0.105	0.087
21	0.084	0.072
21.5	0.070	0.059
22	0.057	0.057
22.5	0.092	0.107
23	0.062	0.072
23.5	0.031	0.036
24	0.000	0.000



允穩工程有限公司

工程名稱：光寶科技高雄製造中心-高雄市楠梓區二期廠房工程

前次量測日期：2024/9/26

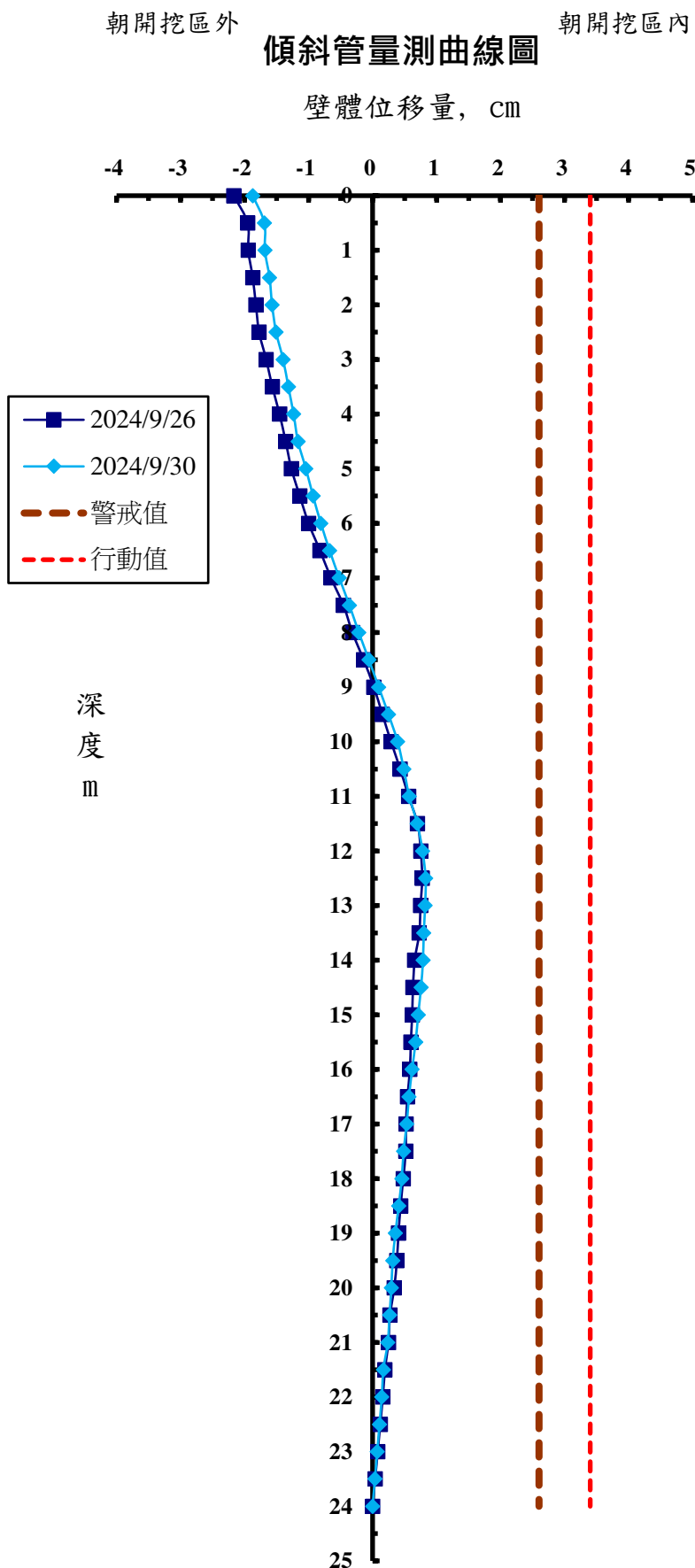
本次量測日期：2024/9/30

傾斜管編號：SI-5

警戒值 (cm)：2.6cm

行動值 (cm)：3.4cm

深度 (m)	前次位移量 (cm)	本次位移量 (cm)
0	-2.168	-1.871
0.5	-1.951	-1.689
1	-1.942	-1.683
1.5	-1.873	-1.610
2	-1.823	-1.570
2.5	-1.773	-1.507
3	-1.662	-1.398
3.5	-1.566	-1.316
4	-1.453	-1.234
4.5	-1.359	-1.165
5	-1.268	-1.042
5.5	-1.138	-0.930
6	-1.000	-0.808
6.5	-0.821	-0.670
7	-0.650	-0.520
7.5	-0.456	-0.362
8	-0.315	-0.215
8.5	-0.141	-0.057
9	0.020	0.096
9.5	0.154	0.249
10	0.288	0.392
10.5	0.432	0.488
11	0.562	0.572
11.5	0.703	0.698
12	0.753	0.781
12.5	0.775	0.829
13	0.750	0.821
13.5	0.729	0.800
14	0.658	0.787
14.5	0.631	0.757
15	0.619	0.712
15.5	0.598	0.672
16	0.583	0.618
16.5	0.545	0.569
17	0.522	0.533
17.5	0.518	0.485
18	0.479	0.456
18.5	0.438	0.408
19	0.405	0.356
19.5	0.379	0.314
20	0.338	0.293
20.5	0.273	0.265
21	0.247	0.237
21.5	0.194	0.168
22	0.160	0.144
22.5	0.120	0.108
23	0.080	0.072
23.5	0.040	0.036
24	0.000	0.000



允穩工程有限公司

工程名稱：光寶科技高雄製造中心-高雄市楠梓區二期廠房工程

前次量測日期：2024/9/26


本次量測日期：2024/9/30

傾斜管編號：SI-6

警戒值 (cm)：2.6cm

行動值 (cm)：3.4cm

深度 (m)	前次位移量 (cm)	本次位移量 (cm)
0	-2.183	-1.927
0.5	-2.128	-1.888
1	-2.056	-1.806
1.5	-1.988	-1.765
2	-1.894	-1.686
2.5	-1.803	-1.605
3	-1.733	-1.529
3.5	-1.635	-1.442
4	-1.546	-1.362
4.5	-1.452	-1.266
5	-1.327	-1.142
5.5	-1.197	-0.980
6	-1.064	-0.861
6.5	-0.929	-0.730
7	-0.778	-0.582
7.5	-0.637	-0.442
8	-0.522	-0.319
8.5	-0.393	-0.195
9	-0.264	-0.060
9.5	-0.164	0.059
10	-0.043	0.167
10.5	0.045	0.276
11	0.141	0.366
11.5	0.243	0.444
12	0.311	0.526
12.5	0.391	0.545
13	0.410	0.557
13.5	0.407	0.563
14	0.405	0.572
14.5	0.371	0.538
15	0.348	0.516
15.5	0.288	0.498
16	0.265	0.451
16.5	0.245	0.408
17	0.262	0.374
17.5	0.223	0.344
18	0.200	0.351
18.5	0.198	0.334
19	0.171	0.298
19.5	0.212	0.275
20	0.182	0.261
20.5	0.223	0.229
21	0.178	0.200
21.5	0.167	0.188
22	0.152	0.178
22.5	0.114	0.134
23	0.076	0.089
23.5	0.038	0.045
24	0.000	0.000



允穩工程有限公司

工程名稱：光寶科技高雄製造中心-高雄市楠梓區二期廠房工程

前次量測日期：2024/9/26

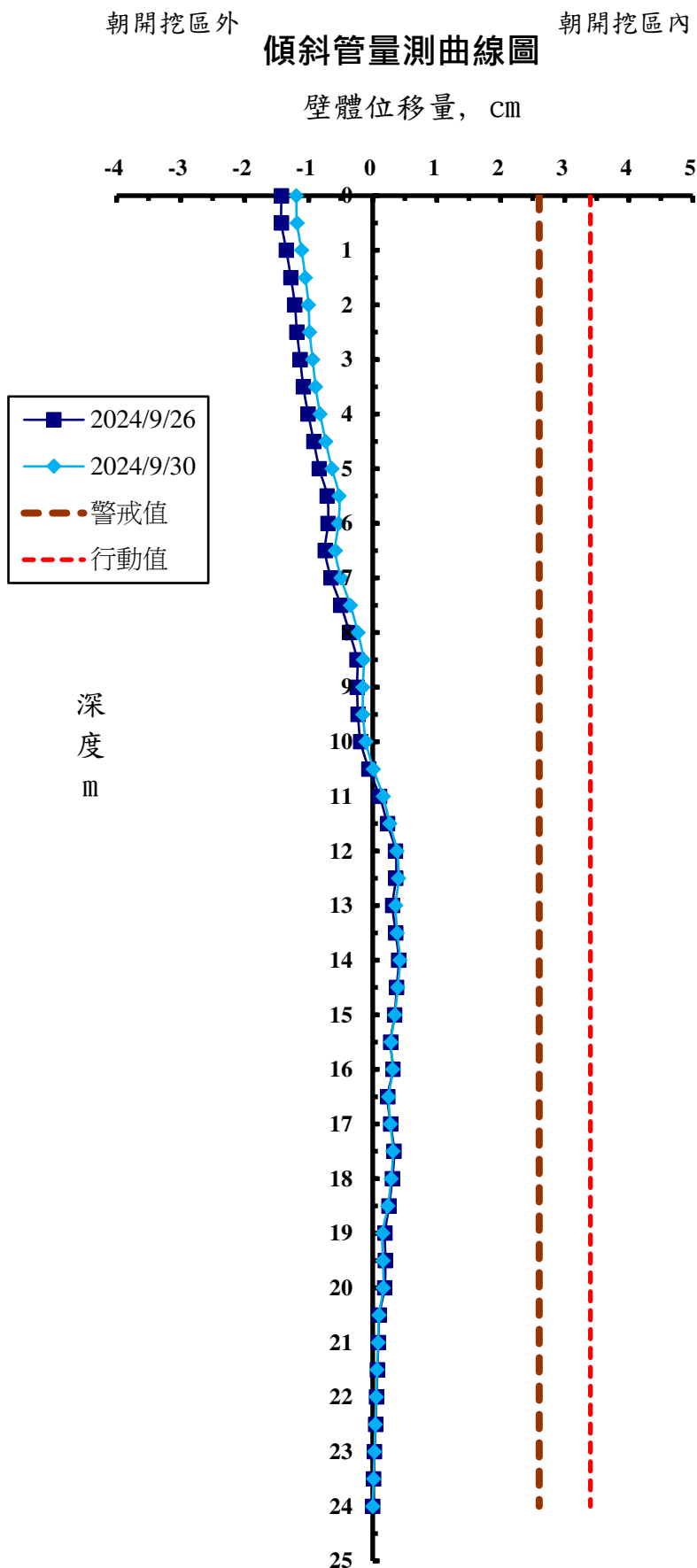
本次量測日期：2024/9/30

傾斜管編號：SO-1

警戒值 (cm)：2.6cm

行動值 (cm)：3.4cm

深度 (m)	前次位移量 (cm)	本次位移量 (cm)
0	-1.426	-1.194
0.5	-1.425	-1.182
1	-1.349	-1.112
1.5	-1.279	-1.051
2	-1.216	-1.002
2.5	-1.184	-0.986
3	-1.132	-0.936
3.5	-1.084	-0.891
4	-1.007	-0.821
4.5	-0.920	-0.734
5	-0.834	-0.636
5.5	-0.710	-0.524
6	-0.699	-0.534
6.5	-0.744	-0.585
7	-0.651	-0.494
7.5	-0.498	-0.349
8	-0.364	-0.230
8.5	-0.246	-0.145
9	-0.244	-0.153
9.5	-0.230	-0.152
10	-0.187	-0.106
10.5	-0.060	0.012
11	0.108	0.163
11.5	0.229	0.267
12	0.356	0.377
12.5	0.361	0.405
13	0.312	0.359
13.5	0.359	0.383
14	0.406	0.425
14.5	0.374	0.389
15	0.343	0.347
15.5	0.279	0.284
16	0.314	0.312
16.5	0.235	0.250
17	0.279	0.277
17.5	0.333	0.318
18	0.305	0.289
18.5	0.255	0.238
19	0.193	0.154
19.5	0.198	0.159
20	0.186	0.167
20.5	0.103	0.097
21	0.089	0.083
21.5	0.074	0.069
22	0.059	0.056
22.5	0.044	0.042
23	0.030	0.028
23.5	0.015	0.014
24	0.000	0.000



允穩工程有限公司

工程名稱：光寶科技高雄製造中心-高雄市楠梓區二期廠房工程

前次量測日期：2024/9/26

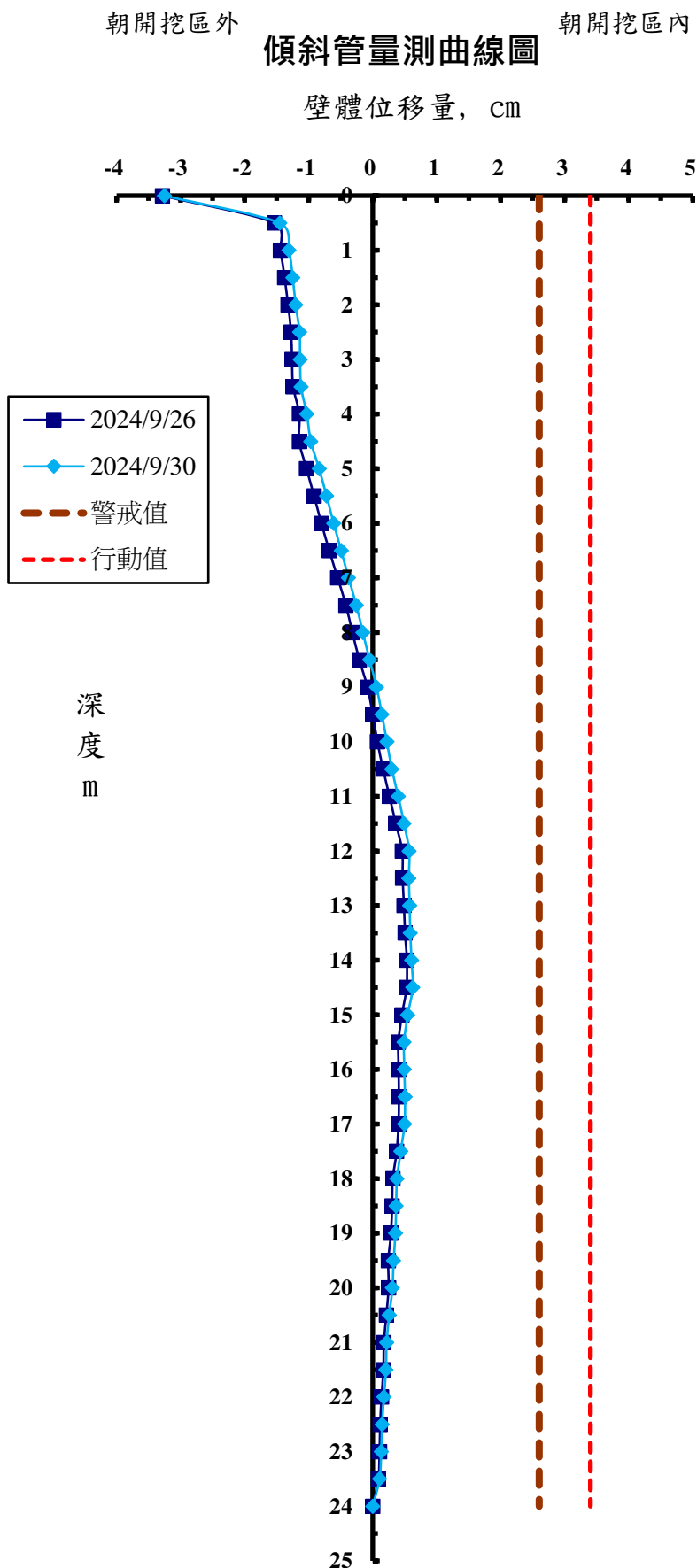
本次量測日期：2024/9/30

傾斜管編號：SO-2

警戒值 (cm)：2.6cm

行動值 (cm)：3.4cm

深度 (m)	前次位移量 (cm)	本次位移量 (cm)
0	-3.283	-3.253
0.5	-1.536	-1.453
1	-1.443	-1.308
1.5	-1.377	-1.249
2	-1.322	-1.203
2.5	-1.275	-1.143
3	-1.261	-1.134
3.5	-1.242	-1.119
4	-1.147	-1.030
4.5	-1.147	-0.966
5	-1.033	-0.838
5.5	-0.916	-0.721
6	-0.802	-0.610
6.5	-0.678	-0.492
7	-0.548	-0.378
7.5	-0.419	-0.256
8	-0.317	-0.153
8.5	-0.208	-0.049
9	-0.082	0.061
9.5	0.001	0.143
10	0.074	0.222
10.5	0.162	0.299
11	0.262	0.398
11.5	0.361	0.490
12	0.461	0.569
12.5	0.467	0.565
13	0.488	0.577
13.5	0.505	0.587
14	0.533	0.606
14.5	0.528	0.625
15	0.457	0.548
15.5	0.401	0.489
16	0.404	0.493
16.5	0.409	0.504
17	0.402	0.497
17.5	0.374	0.438
18	0.314	0.379
18.5	0.302	0.365
19	0.285	0.355
19.5	0.244	0.326
20	0.247	0.308
20.5	0.213	0.258
21	0.175	0.218
21.5	0.166	0.207
22	0.138	0.176
22.5	0.117	0.146
23	0.107	0.132
23.5	0.089	0.107
24	0.000	0.000



允穩工程有限公司

工程名稱：光寶科技高雄製造中心-高雄市楠梓區二期廠房工程

前次量測日期：2024/9/26

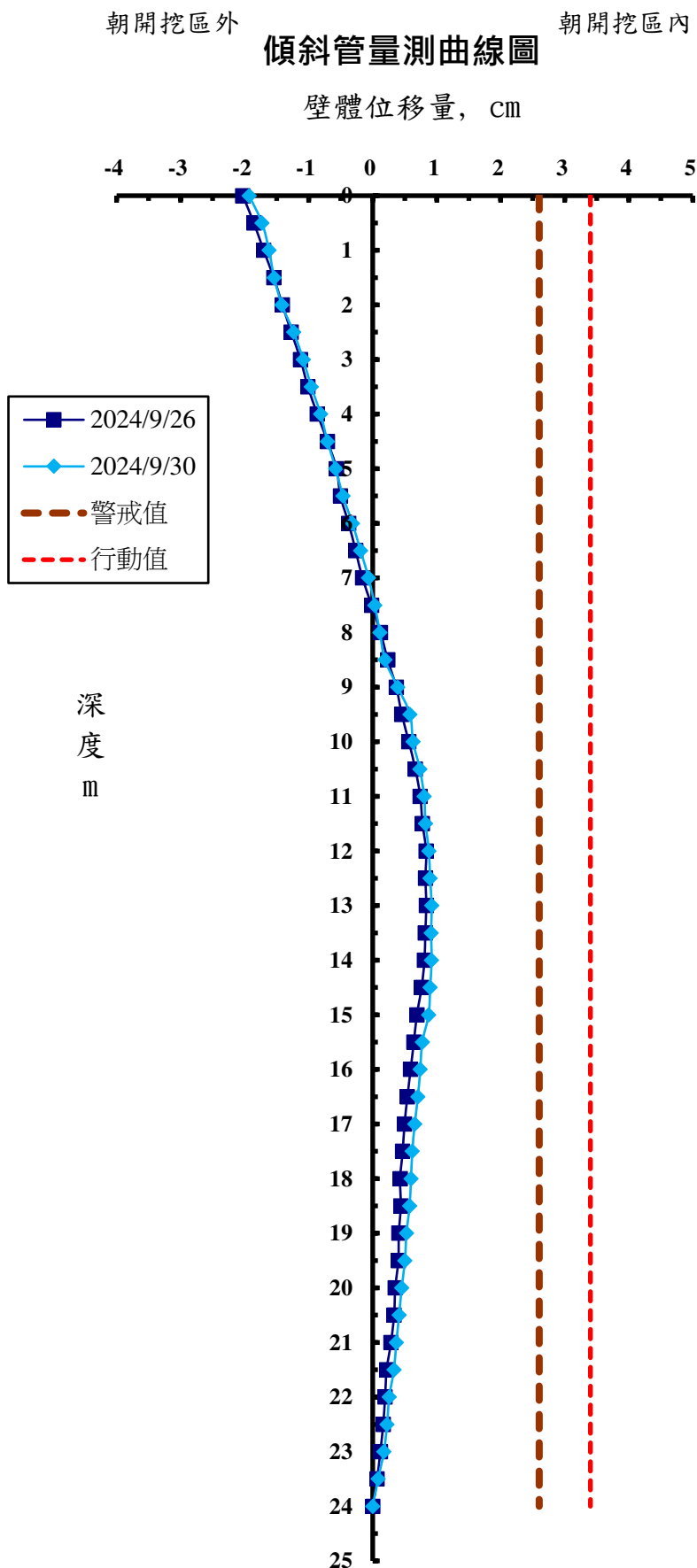
本次量測日期：2024/9/30

傾斜管編號：SO-3

警戒值 (cm)：2.6cm

行動值 (cm)：3.4cm

深度 (m)	前次位移量 (cm)	本次位移量 (cm)
0	-2.030	-1.930
0.5	-1.856	-1.728
1	-1.705	-1.620
1.5	-1.545	-1.539
2	-1.411	-1.418
2.5	-1.272	-1.235
3	-1.128	-1.085
3.5	-1.013	-0.959
4	-0.865	-0.814
4.5	-0.706	-0.706
5	-0.564	-0.578
5.5	-0.504	-0.466
6	-0.376	-0.317
6.5	-0.267	-0.190
7	-0.160	-0.064
7.5	-0.017	0.031
8	0.123	0.113
8.5	0.235	0.191
9	0.367	0.391
9.5	0.455	0.583
10	0.564	0.629
10.5	0.666	0.737
11	0.743	0.803
11.5	0.778	0.826
12	0.834	0.877
12.5	0.825	0.896
13	0.836	0.920
13.5	0.821	0.912
14	0.809	0.920
14.5	0.763	0.898
15	0.690	0.873
15.5	0.643	0.774
16	0.592	0.743
16.5	0.542	0.706
17	0.497	0.656
17.5	0.468	0.619
18	0.429	0.598
18.5	0.438	0.576
19	0.409	0.528
19.5	0.400	0.503
20	0.353	0.453
20.5	0.334	0.412
21	0.286	0.369
21.5	0.218	0.331
22	0.193	0.258
22.5	0.164	0.224
23	0.119	0.175
23.5	0.069	0.085
24	0.000	0.000



允穩工程有限公司

工程名稱：光寶科技高雄製造中心-高雄市楠梓區二期廠房工程

前次量測日期：2024/9/26

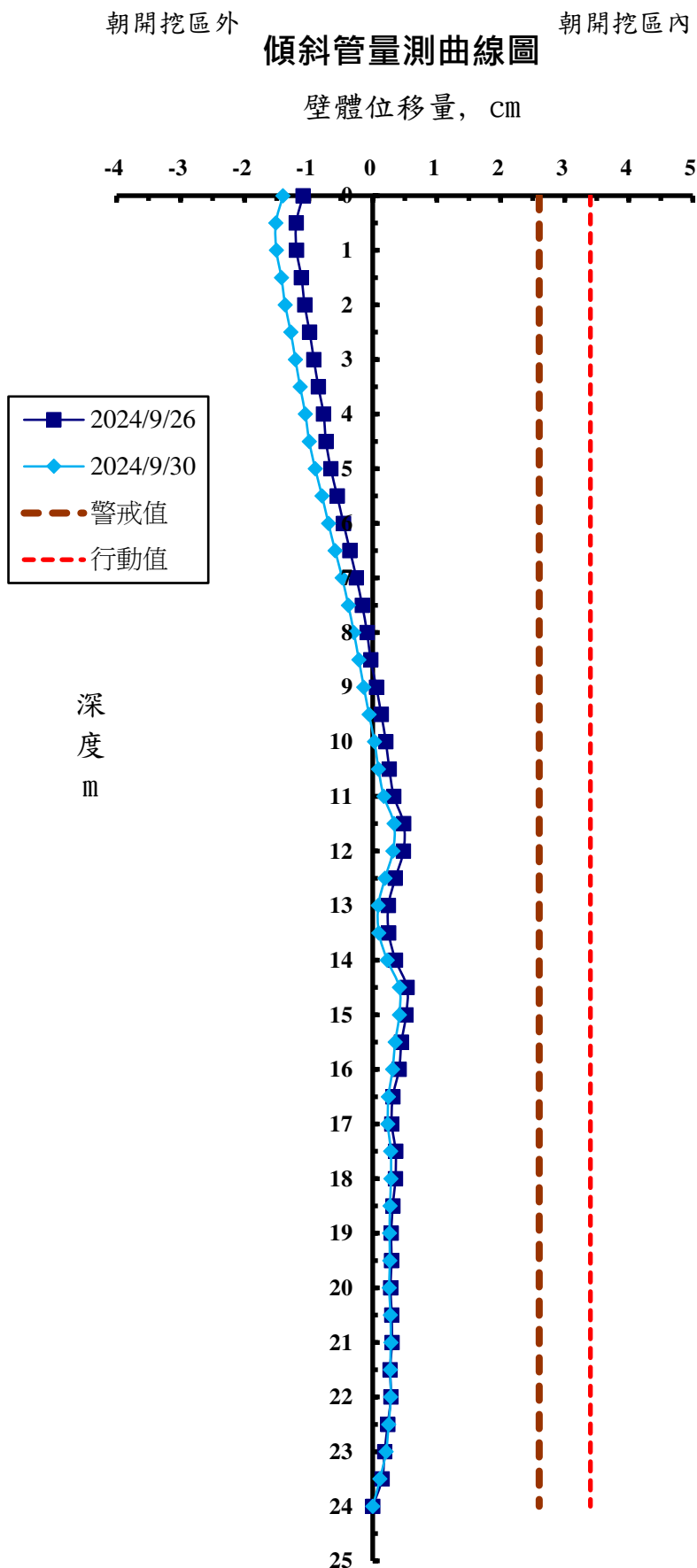
本次量測日期：2024/9/30

傾斜管編號：SO-4

警戒值 (cm)：2.6cm

行動值 (cm)：3.4cm

深度 (m)	前次位移量 (cm)	本次位移量 (cm)
0	-1.088	-1.401
0.5	-1.195	-1.513
1	-1.190	-1.505
1.5	-1.113	-1.426
2	-1.063	-1.368
2.5	-0.985	-1.280
3	-0.920	-1.208
3.5	-0.849	-1.134
4	-0.768	-1.052
4.5	-0.730	-0.992
5	-0.655	-0.898
5.5	-0.554	-0.791
6	-0.457	-0.692
6.5	-0.356	-0.587
7	-0.255	-0.476
7.5	-0.164	-0.381
8	-0.089	-0.294
8.5	-0.031	-0.217
9	0.057	-0.139
9.5	0.134	-0.058
10	0.206	0.028
10.5	0.259	0.090
11	0.331	0.173
11.5	0.484	0.333
12	0.481	0.317
12.5	0.353	0.193
13	0.244	0.087
13.5	0.250	0.096
14	0.358	0.228
14.5	0.538	0.418
15	0.521	0.416
15.5	0.449	0.352
16	0.412	0.310
16.5	0.314	0.246
17	0.298	0.238
17.5	0.358	0.282
18	0.355	0.285
18.5	0.314	0.270
19	0.289	0.264
19.5	0.294	0.268
20	0.278	0.259
20.5	0.296	0.278
21	0.300	0.283
21.5	0.273	0.274
22	0.284	0.281
22.5	0.235	0.248
23	0.185	0.208
23.5	0.148	0.114
24	0.000	0.000



允穩工程有限公司

工程名稱：光寶科技高雄製造中心-高雄市楠梓區二期廠房工程

前次量測日期：2024/9/26

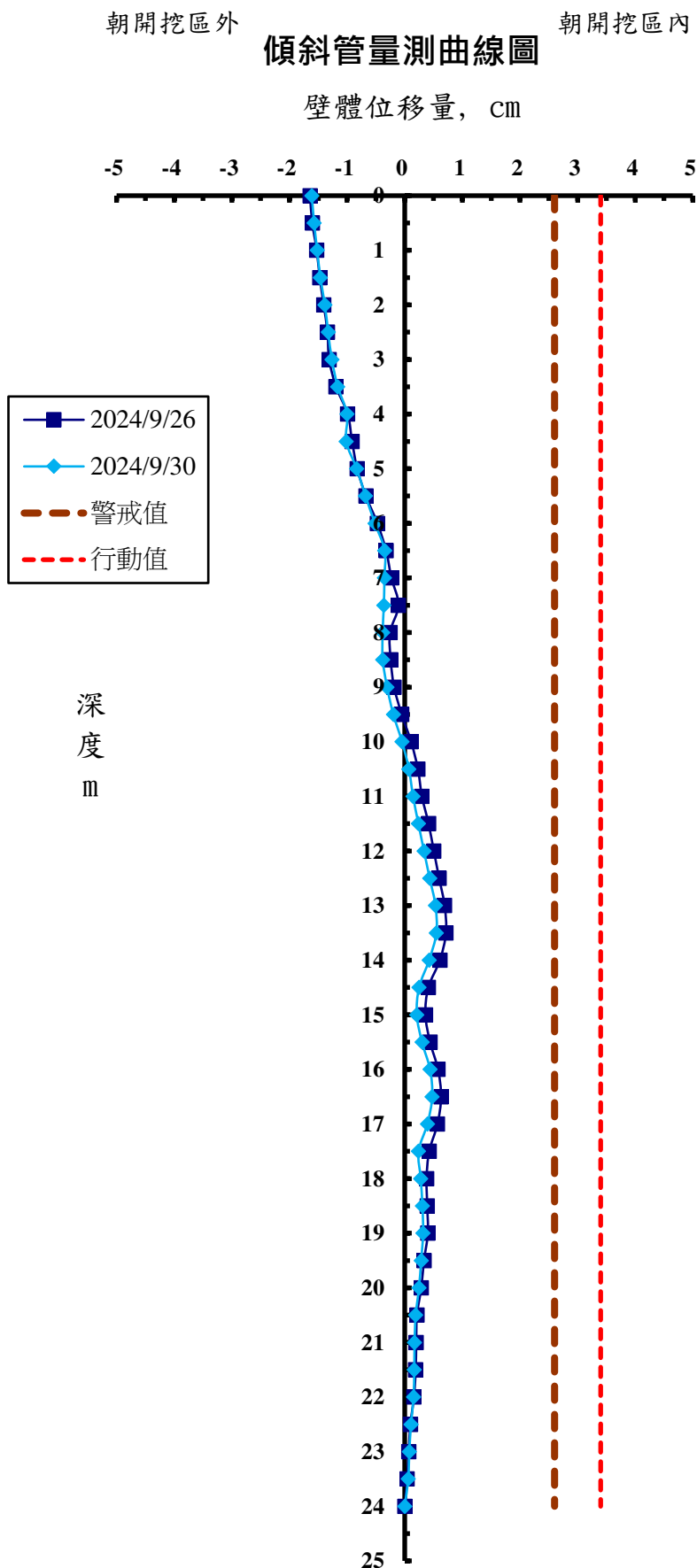
本次量測日期：2024/9/30

傾斜管編號：SO-5

警戒值 (cm)：2.6cm

行動值 (cm)：3.4cm

深度 (m)	前次位移量 (cm)	本次位移量 (cm)
0	-1.644	-1.613
0.5	-1.604	-1.572
1	-1.527	-1.520
1.5	-1.475	-1.464
2	-1.406	-1.386
2.5	-1.341	-1.329
3	-1.312	-1.265
3.5	-1.192	-1.162
4	-0.990	-1.001
4.5	-0.913	-1.015
5	-0.826	-0.833
5.5	-0.674	-0.680
6	-0.474	-0.517
6.5	-0.323	-0.347
7	-0.231	-0.353
7.5	-0.109	-0.362
8	-0.256	-0.384
8.5	-0.244	-0.381
9	-0.185	-0.306
9.5	-0.052	-0.198
10	0.111	-0.047
10.5	0.229	0.072
11	0.299	0.144
11.5	0.413	0.237
12	0.505	0.334
12.5	0.597	0.433
13	0.692	0.534
13.5	0.715	0.550
14	0.610	0.423
14.5	0.409	0.248
15	0.359	0.210
15.5	0.440	0.299
16	0.578	0.440
16.5	0.630	0.476
17	0.569	0.393
17.5	0.424	0.240
18	0.379	0.278
18.5	0.390	0.307
19	0.401	0.319
19.5	0.334	0.285
20	0.287	0.247
20.5	0.211	0.191
21	0.199	0.171
21.5	0.190	0.166
22	0.160	0.153
22.5	0.098	0.109
23	0.069	0.080
23.5	0.040	0.060
24	0.000	0.000



允穩工程有限公司

工程名稱：光寶科技高雄製造中心-高雄市楠梓區二期廠房工程

前次量測日期：2024/9/26

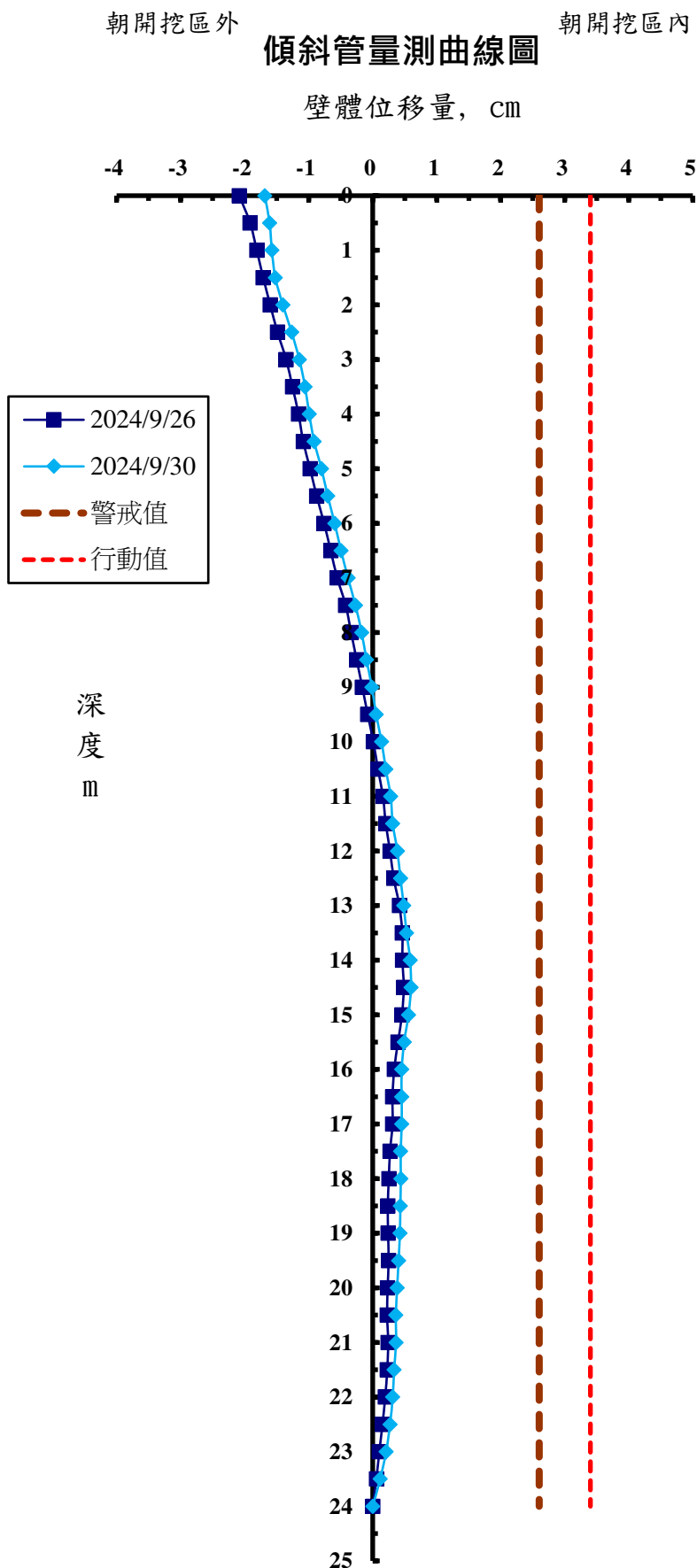
本次量測日期：2024/9/30

傾斜管編號：SO-6

警戒值 (cm)：2.6cm

行動值 (cm)：3.4cm

深度 (m)	前次位移量 (cm)	本次位移量 (cm)
0	-2.084	-1.686
0.5	-1.914	-1.610
1	-1.811	-1.575
1.5	-1.711	-1.521
2	-1.601	-1.404
2.5	-1.487	-1.267
3	-1.352	-1.146
3.5	-1.254	-1.057
4	-1.159	-0.992
4.5	-1.086	-0.915
5	-0.978	-0.801
5.5	-0.875	-0.702
6	-0.759	-0.594
6.5	-0.656	-0.495
7	-0.554	-0.386
7.5	-0.422	-0.270
8	-0.337	-0.173
8.5	-0.251	-0.097
9	-0.163	-0.012
9.5	-0.078	0.053
10	0.010	0.139
10.5	0.082	0.204
11	0.160	0.280
11.5	0.204	0.313
12	0.271	0.385
12.5	0.328	0.433
13	0.416	0.484
13.5	0.462	0.529
14	0.464	0.585
14.5	0.485	0.597
15	0.457	0.559
15.5	0.395	0.491
16	0.336	0.453
16.5	0.309	0.452
17	0.310	0.453
17.5	0.271	0.437
18	0.252	0.439
18.5	0.236	0.432
19	0.240	0.425
19.5	0.248	0.404
20	0.233	0.382
20.5	0.225	0.362
21	0.241	0.364
21.5	0.227	0.334
22	0.195	0.313
22.5	0.153	0.270
23	0.103	0.210
23.5	0.057	0.117
24	0.000	0.000



允穩工程有限公司

工程名稱：光寶科技高雄製造中心-高雄市楠梓區二期廠房工程

前次量測日期：2024/9/26


本次量測日期：2024/9/30

傾斜管編號：SO-7

警戒值 (cm)：2.6cm

行動值 (cm)：3.4cm

深度 (m)	前次位移量 (cm)	本次位移量 (cm)
0	-2.323	-2.093
0.5	-2.248	-2.014
1	-2.290	-2.056
1.5	-2.245	-2.015
2	-2.223	-1.984
2.5	-2.162	-1.927
3	-2.087	-1.854
3.5	-2.114	-1.882
4	-2.137	-1.901
4.5	-2.182	-1.931
5	-2.228	-1.944
5.5	-2.279	-1.983
6	-2.253	-1.930
6.5	-2.168	-1.851
7	-2.066	-1.763
7.5	-1.957	-1.650
8	-1.815	-1.513
8.5	-1.647	-1.353
9	-1.479	-1.188
9.5	-1.355	-1.072
10	-1.238	-0.935
10.5	-1.049	-0.730
11	-0.926	-0.623
11.5	-0.756	-0.480
12	-0.632	-0.361
12.5	-0.496	-0.248
13	-0.402	-0.205
13.5	-0.395	-0.173
14	-0.339	-0.135
14.5	-0.266	-0.065
15	-0.268	-0.081
15.5	-0.267	-0.084
16	-0.347	-0.144
16.5	-0.321	-0.121
17	-0.304	-0.161
17.5	-0.214	-0.097
18	-0.194	-0.084
18.5	-0.104	-0.017
19	-0.075	0.048
19.5	-0.082	0.024
20	-0.118	-0.015
20.5	-0.035	0.037
21	-0.027	0.043
21.5	0.071	0.103
22	-0.068	-0.042
22.5	-0.090	-0.053
23	-0.071	-0.048
23.5	-0.027	-0.015
24	0.000	0.000



允穩工程有限公司

工程名稱：光寶科技高雄製造中心-高雄市楠梓區二期廠房工程

前次量測日期：2024/9/26


本次量測日期：2024/9/30

傾斜管編號：SO-8

警戒值 (cm)：2.6cm

行動值 (cm)：3.4cm

深度 (m)	前次位移量 (cm)	本次位移量 (cm)
0	-2.063	-2.065
0.5	-1.818	-1.814
1	-1.821	-1.866
1.5	-1.715	-1.793
2	-1.632	-1.734
2.5	-1.533	-1.665
3	-1.478	-1.626
3.5	-1.388	-1.545
4	-1.267	-1.469
4.5	-1.177	-1.322
5	-1.105	-1.240
5.5	-1.018	-1.162
6	-0.951	-1.051
6.5	-0.896	-0.906
7	-0.797	-0.833
7.5	-0.726	-0.772
8	-0.713	-0.680
8.5	-0.667	-0.627
9	-0.571	-0.572
9.5	-0.492	-0.527
10	-0.415	-0.517
10.5	-0.407	-0.514
11	-0.354	-0.499
11.5	-0.343	-0.454
12	-0.284	-0.388
12.5	-0.229	-0.338
13	-0.189	-0.238
13.5	-0.162	-0.182
14	-0.217	-0.108
14.5	-0.280	-0.120
15	-0.264	-0.121
15.5	-0.225	-0.054
16	-0.202	-0.034
16.5	-0.185	-0.044
17	-0.057	0.068
17.5	0.076	0.082
18	0.044	0.071
18.5	-0.076	0.042
19	-0.039	0.045
19.5	-0.056	0.042
20	-0.019	0.037
20.5	0.003	0.031
21	0.018	0.048
21.5	0.028	0.035
22	0.066	0.008
22.5	0.078	0.004
23	-0.016	-0.013
23.5	-0.025	-0.019
24	0.000	0.000



允穩工程有限公司

工程名稱：光寶科技高雄製造中心-高雄市楠梓區二期廠房工程

前次量測日期：2024/9/26

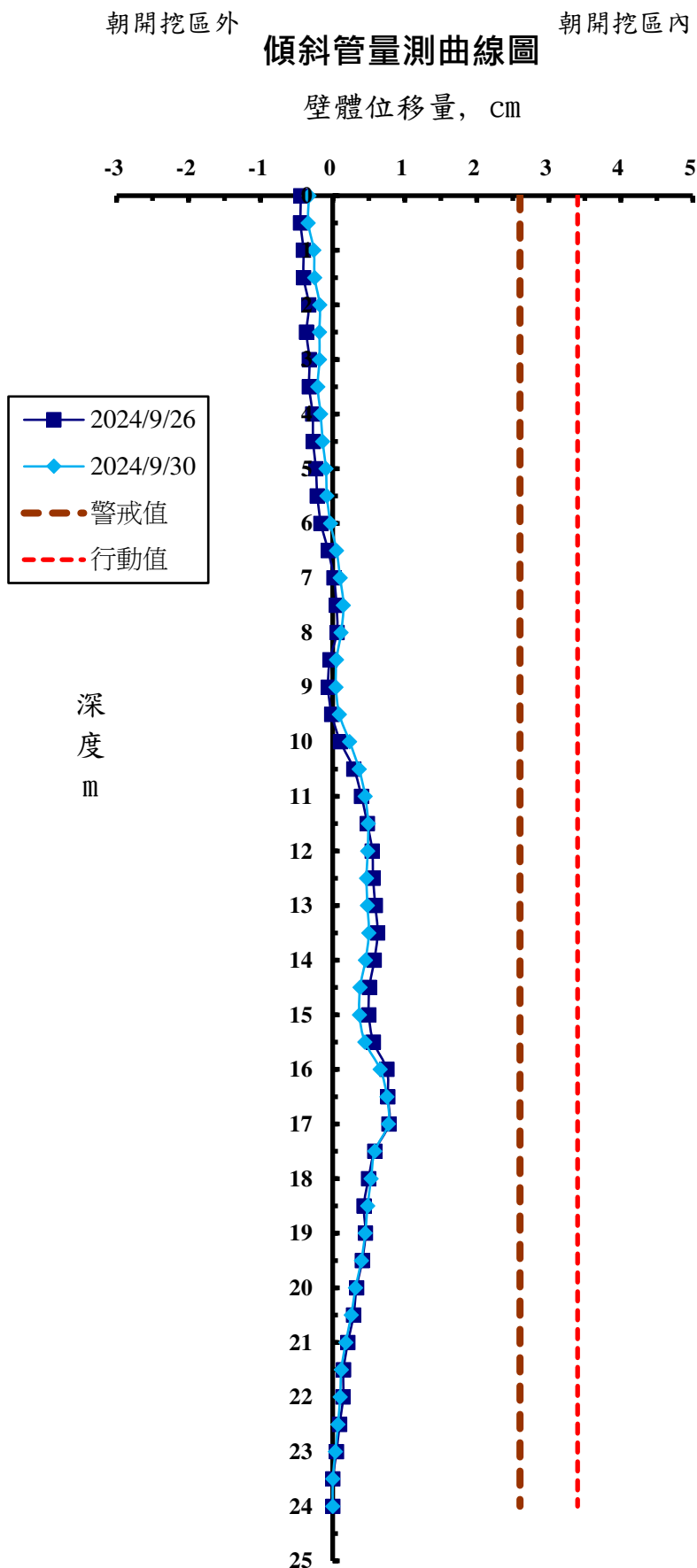
本次量測日期：2024/9/30

傾斜管編號：SO-9

警戒值 (cm)：2.6cm

行動值 (cm)：3.4cm

深度 (m)	前次位移量 (cm)	本次位移量 (cm)
0	-0.443	-0.330
0.5	-0.446	-0.339
1	-0.407	-0.262
1.5	-0.403	-0.251
2	-0.333	-0.180
2.5	-0.363	-0.184
3	-0.324	-0.183
3.5	-0.326	-0.208
4	-0.279	-0.167
4.5	-0.271	-0.139
5	-0.234	-0.094
5.5	-0.213	-0.080
6	-0.163	-0.031
6.5	-0.063	0.053
7	0.017	0.104
7.5	0.052	0.149
8	0.059	0.117
8.5	-0.039	0.053
9	-0.063	0.045
9.5	-0.014	0.092
10	0.107	0.235
10.5	0.294	0.366
11	0.399	0.452
11.5	0.481	0.492
12	0.549	0.486
12.5	0.561	0.469
13	0.592	0.482
13.5	0.624	0.503
14	0.577	0.455
14.5	0.509	0.381
15	0.503	0.372
15.5	0.566	0.448
16	0.752	0.661
16.5	0.767	0.754
17	0.780	0.772
17.5	0.582	0.583
18	0.498	0.533
18.5	0.433	0.484
19	0.455	0.452
19.5	0.409	0.398
20	0.331	0.318
20.5	0.289	0.258
21	0.211	0.181
21.5	0.151	0.120
22	0.145	0.104
22.5	0.096	0.073
23	0.052	0.038
23.5	0.002	0.002
24	0.000	0.000



允穩工程有限公司

各施工階段支撐系統量測值(一)

日期	第一層 (H400)				第二層 (H414)				第三層 (H414)			
	VG-101 (t/支)	VG-102 (t/支)	VG-103 (t/支)	VG-104 (t/支)	VG-201 (t/支)	VG-202 (t/支)	VG-203 (t/支)	VG-204 (t/支)	VG-301 (t/支)	VG-302 (t/支)	VG-303 (t/支)	VG-304 (t/支)
2023/12/25	-	-	61.7	66.5	-	-	-	-	-	-	-	-
2023/12/28	66.9	65.1	51.5	62.7	-	-	-	-	-	-	-	-
2024/1/2	54.2	59.9	53.5	65.3	-	-	-	-	-	-	-	-
2024/1/5	58.6	68.5	53.7	62.7	-	-	-	-	-	-	-	-
2024/1/8	48.2	57.5	50.2	51.2	-	-	-	-	-	-	-	-
2024/1/11	74.0	59.9	85.2	82.4	-	-	-	-	-	-	-	-
2024/1/15	88.3	82.8	79.4	77.7	-	-	-	-	-	-	-	-
2024/1/18	87.2	81.7	91.7	91.0	-	-	-	-	-	-	-	-
2024/1/22	58.5	68.5	79.4	72.3	-	-	-	-	-	-	-	-
2024/1/25	69.7	71.4	54.0	76.0	-	-	132.6	-	-	-	-	-
2024/1/27	65.6	65.7	58.0	54.7	152.8	148.3	134.4	136.6	-	-	-	-
2024/1/29	74.7	71.5	53.9	56.7	140.5	161.4	138.4	136.3	-	-	-	-
2024/2/1	67.9	49.0	61.3	64.3	155.4	146.6	146.2	156.8	-	-	-	-
2024/2/5	76.6	56.4	53.5	50.7	132.1	154.2	149.1	147.1	-	-	-	-
2024/2/15	68.1	59.9	68.0	60.4	151.4	156.6	157.4	161.7	-	-	-	-
2024/2/19	78.6	68.6	62.4	81.9	175.5	185.9	156.8	162.0	-	-	-	-
2024/2/22	63.2	53.5	64.1	63.5	149.3	154.3	172.3	162.6	-	-	-	-
2024/2/26	40.0	44.0	39.7	33.7	116.6	131.1	150.2	128.3	-	-	-	-
2024/2/29	65.2	55.3	72.7	63.9	152.4	158.7	171.1	157.3	-	-	-	-
2024/3/4	58.2	52.5	48.0	48.0	143.8	153.9	156.3	153.4	-	-	-	-
2024/3/7	41.5	47.2	44.5	36.2	129.3	144.1	151.7	144.1	-	-	-	-
2024/3/11	57.7	55.7	52.5	46.5	144.0	154.5	145.5	152.5	-	-	-	-
2024/3/14	56.5	51.0	61.6	58.6	144.0	151.9	159.2	159.4	-	-	-	-
2024/3/18	62.0	56.9	41.7	40.0	147.8	162.3	141.0	142.8	-	-	163.4	159.1
2024/3/21	47.0	41.5	32.0	34.5	124.4	127.8	128.8	111.3	159.4	143.8	135.4	142.0
2024/3/25	63.7	63.0	40.2	42.0	160.9	163.6	146.4	139.6	184.0	175.2	156.3	145.0
2024/3/28	61.7	58.1	45.5	42.5	142.5	159.2	133.2	143.3	166.0	170.3	150.4	145.5
2024/4/1	66.4	52.7	36.2	40.7	153.7	151.1	126.4	139.0	182.3	164.3	147.2	149.8
2024/4/4	63.8	54.8	30.5	41.2	148.3	157.6	124.6	141.3	178.3	169.2	139.9	152.1
2024/4/8	64.8	57.5	42.5	44.2	154.4	163.6	136.5	144.1	179.2	178.3	156.1	144.5
2024/4/11	62.0	55.1	42.5	43.7	150.1	158.6	134.7	137.8	177.8	175.5	153.0	143.8
2024/4/15	62.8	58.5	32.0	36.2	152.9	163.9	134.5	133.1	179.7	175.8	169.2	144.3
2024/4/18	60.2	55.5	42.2	42.2	148.1	162.6	136.8	145.8	171.7	173.6	168.4	150.1
2024/4/22	69.0	64.9	42.0	40.0	161.4	175.5	139.5	144.9	191.7	186.4	174.4	162.5
2024/4/29	66.4	52.9	36.7	32.0	163.8	162.8	135.0	142.3	189.2	182.0	173.8	157.3
2024/5/2	63.3	47.2	35.0	32.5	165.9	158.9	131.9	139.8	192.0	-	172.1	155.2
2024/5/6	63.8	61.4	36.2	34.5	160.4	174.2	135.0	141.6	197.2	-	171.1	158.8
2024/5/9	62.5	55.1	37.5	35.5	145.6	161.3	139.6	145.3	173.5	-	170.6	163.0
2024/5/13	62.3	53.8	38.5	36.0	157.0	165.0	136.0	160.0	183.1	-	164.3	159.6
2024/5/16	61.6	54.8	34.5	29.7	156.0	164.1	132.2	143.3	195.2	-	169.1	162.5
2024/5/20	65.9	59.0	48.2	42.0	152.6	165.8	141.0	148.9	185.7	-	196.9	164.6
2024/5/23	71.9	63.1	48.0	42.5	161.7	174.8	142.3	153.2	201.0	-	189.9	173.3
2024/5/27	69.4	55.8	45.2	45.0	153.4	162.6	140.5	146.1	186.3	-	201.0	160.9
2024/5/30	67.7	50.8	41.5	35.0	151.9	154.0	140.8	152.9	180.8	-	166.4	162.2
2024/6/3	50.0	45.4	38.0	38.5	135.1	147.8	135.9	138.8	159.9	-	156.9	145.8
2024/6/6	61.9	58.3	50.7	45.5	152.9	165.5	145.5	151.6	189.9	-	190.6	166.2
2024/6/13	74.1	59.5	55.4	48.0	164.3	169.4	146.4	160.2	203.6	-	203.0	183.6
2024/6/17	72.1	64.6	48.5	-	170.0	183.0	146.2	157.3	211.2	-	209.2	192.3
2024/6/20	73.1	65.8	70.8	-	165.2	178.9	146.4	160.2	209.2	-	210.0	194.3
2024/6/24	75.4	68.7	52.7	-	175.2	183.8	148.9	157.1	220.8	-	210.3	190.2

鋼筋應力計量測值 (一)

日 期	SS-1	SS-2	SS-3	SS-4	SS-5	SS-6	SS-7	SS-8	SS-9	SS-10	SS-11	SS-12	SS-13	SS-14	SS-15	SS-16	SS-17	SS-18
2023/12/7	-2.94	-	2.94	2.94	-	-2.94	-	-	-	-	-1.47	-	-	-	-	-20.56	-	-
2023/12/14	-45.53	-	-22.03	33.78	-	16.16	-36.72	-	-	-	0.00	-	-	30.84	-	-24.97	-	-
2023/12/21	-35.25	-	-24.97	26.44	-	8.81	14.69	-33.78	-	-	-	-	-	17.63	-	-36.72	-	-
2023/12/25	23.50	-	22.03	4.41	-	-26.44	56.38	-71.97	-	-	11.75	-	-	0.00	-	17.63	-	4.41
2023/12/28	17.63	-	16.16	2.94	-	-36.72	88.13	-60.22	-	-	8.81	-	-	-7.34	-	-1.47	-	-
2024/1/2	13.22	-	14.69	-1.47	-	-8.81	83.72	-66.10	-	-	4.41	-	-	-7.34	-	7.34	-	-
2024/1/5	73.44	-	16.16	2.94	-	1.47	-	-60.22	-	-	5.88	-	-	-5.88	-	1.47	-	-
2024/1/8	14.69	-	14.69	-5.88	-	-5.88	88.13	-64.63	-	-	-1.47	-	-	-86.66	-	-	-	-
2024/1/11	26.44	-	20.56	-7.34	-	-5.88	92.53	-85.19	-	-	-14.69	-	-	-	-	-	-	-
2024/1/15	26.44	-	17.63	-	-	-5.88	96.94	-99.88	-	-	-17.63	-	-	-	-	-	-	-
2024/1/18	45.53	-	49.94	-	-	-11.75	76.38	-79.32	-	-	1.47	-	-	-	-	-	-	-
2024/1/22	-2.94	-	35.25	-	-	-22.03	-	-121.91	-	-	-2.94	-	-	-	-	-	-	-
2024/1/25	14.69	-	27.91	-	-	-24.97	108.69	-91.07	-	-	0.00	-	-	-	-	-	-	-32.31
2024/1/29	-33.38	-	17.63	-	-	-54.35	51.41	-44.06	-	-	26.44	-	-	-	-	-	-	-
2024/2/1	-161.57	-	8.81	-	-	-64.63	-34.00	36.60	-	-	29.38	-	-	-	-	-	-	-
2024/2/5	-143.94	-	7.34	-	-	-61.69	-91.07	47.00	-	-	16.16	-	-	-	-	-	-	-

日 期	SS-19	SS-20	SS-21	SS-22	SS-23	SS-24	SS-25	SS-26	SS-27	SS-28	SS-29	SS-30	SS-31	SS-32	SS-33	SS-34	SS-35	SS-36
2023/12/7	7.34	-13.22	-	-	-	0.00	-	-	-	-	-	-	-	-19.09	129.25	1.47	2.94	-
2023/12/14	0.00	0.00	-	-	-	8.81	-	94.00	-	-	-	-	-	-14.69	60.22	-5.88	8.81	-
2023/12/21	-	-13.22	-	-	-	-1.47	-	114.57	-	-	-	-	-	-60.22	-5.88	-23.50	4.41	-
2023/12/25	-	-54.35	-	-	63.16	2.94	-	107.22	-	-	-	-	-	-38.19	-4.41	-57.28	10.28	-
2023/12/28	-	-51.41	-	-	54.35	-2.94	-	121.91	-	-4.41	-	-	-	-39.66	-8.81	-	7.34	-
2024/1/2	-	-51.41	-	-	67.56	-2.94	-	180.66	-	-27.91	-	-	-	-	13.22	-	11.75	-
2024/1/5	-	-86.66	-	-	80.78	1.47	-	174.79	-	-29.38	-	-	74.91	-	22.03	-	20.56	-
2024/1/8	-	-129.25	-	-	79.32	-10.28	-	246.76	-	-30.84	-	-	130.72	-	-7.34	-	-2.94	-
2024/1/11	-	-117.50	-	-	83.72	-13.22	-	240.88	-	-23.50	-	-	127.79	-	-10.28	-	-7.34	-
2024/1/15	-	-	-	-	92.53	-10.28	-	-	-	-51.41	-	-	-	-	0.00	-	13.22	-
2024/1/18	-	-	-	-	108.69	-10.28	-	-	-	-58.75	-	-	-	-	2.94	-	19.09	-
2024/1/22	-	-	-	-	113.10	-16.16	-	-	-	-60.22	-	-	-	-	-7.34	-	19.09	-
2024/1/25	-	-17.63	-	-	154.22	-	-	214.44	-	-36.72	-	-	-	-	1.47	-	20.56	-
2024/1/29	-	-	-	-	-	-35.22	-	-	-	-4.41	-	-	-	-	27.91	-	52.88	-
2024/2/1	-	-	-	-	195.35	-67.56	-	-	-	-23.50	-	-	-	-	64.63	-	80.78	-
2024/2/5	-	-	-	-	185.07	-67.56	-	-	-	-23.50	-	-	-	-	48.47	-	69.03	-

備註: "+" 表示拉力, "-" 表示壓力

鋼筋應力計量測值 (一)

日 期	SS-37	SS-38	SS-39	SS-40	SS-41	SS-42	SS-43	SS-44	SS-45	SS-46	SS-47	SS-48	SS-49	SS-50	SS-51	SS-52	SS-53	SS-54
2023/12/7	-32.31	-	-17.63	-	-	-1.47	-	-	-33.78	-	26.44	-	-	-	-27.91	91.07	-	5.88
2023/12/14	-36.72	-	-17.63	-	-	2.94	-	1.47	-32.31	-	52.88	-	-	-	-36.72	139.54	-	10.28
2023/12/21	-35.25	-	-26.44	-	-	-5.88	-	-16.16	-35.25	-	61.69	-	-	-	-47.00	154.22	-	17.63
2023/12/25	31.39	-	14.69	-	-	-2.94	-	-70.50	10.84	-	80.78	-	-	-	11.75	118.97	-	26.44
2023/12/28	-2.94	17.63	-5.88	-	-	-	-	-61.69	16.16	-	86.66	-	-	-	11.75	121.91	-	26.44
2024/1/2	-29.38	4.41	-11.75	-	-	-	-	-63.16	17.63	-	101.35	-	-	-	20.56	127.79	-	24.97
2024/1/5	-24.97	7.34	-4.41	5.88	-	-	-	-61.69	16.16	-	110.16	-	-	-	20.56	135.13	-	24.97
2024/1/8	8.81	-63.16	11.75	-	-	-	-	-69.03	16.16	-	111.63	-	-	-	20.56	127.79	-	22.03
2024/1/11	5.88	-66.10	14.69	-	-	-	-	-64.63	26.44	-	108.69	-	-	-	48.47	118.97	-	27.91
2024/1/15	-63.16	-	-2.94	-52.88	-	-	-	-104.28	95.47	-	155.69	-	-	-	69.03	104.28	-	29.38
2024/1/18	-168.91	-	5.88	-127.79	-	-	-	-80.78	116.04	-	170.38	-	-	-	98.41	80.78	-	27.91
2024/1/22	-185.07	-	0.00	-123.38	-	-	-	-105.75	108.69	-	173.32	-	-	-	138.07	47.00	-	44.06
2024/1/25	-329.01	-	1.47	-113.10	-	-	-	-47.00	123.38	-	193.88	-	-	-	168.91	41.13	-	42.60
2024/1/29	-362.79	-	-2.94	-102.82	-	-	-	-33.78	101.35	-	210.04	-	-	-	193.88	38.19	-	19.09
2024/2/1	-	-	-4.41	-111.63	-	-	-	10.28	102.82	-	232.07	-	-	-	198.29	26.44	-	13.22
2024/2/5	-	-	-13.22	-108.69	-	-	-	-8.81	85.19	-	227.66	-	-	-	196.82	4.41	-	13.22

日 期	SS-55	SS-56	SS-57	SS-58	SS-59	SS-60	SS-61	SS-62	SS-63	SS-64	SS-65	SS-66	SS-67	SS-68	SS-69	SS-70	SS-71	SS-72
2023/12/7	-	11.75	24.97	-	-	10.28	-	-5.88	-	-2.94	-	-	-	-1.47	5.88	-	-	4.41
2023/12/14	-	47.00	35.25	-	-	16.16	-	-47.00	-	4.41	-	-	-	20.56	-24.97	-	-	4.41
2023/12/21	-	29.38	41.13	-	-	22.03	-	-60.22	-	-8.81	-	-	-	-5.88	-35.25	-	-	-8.81
2023/12/25	-	32.31	57.28	-	-	32.31	-	-54.35	-	-2.94	-	-	-	-2.94	-36.72	-1.47	-	-8.81
2023/12/28	-	1.47	61.69	-	-	35.25	-	-55.81	-	-7.34	-	-	-	-39.66	-7.34	-26.44	-	-8.81
2024/1/2	-	-8.81	107.22	-	-	44.06	-	-91.07	-	-26.44	-	23.50	-	-42.60	-14.69	-1.47	-	-16.16
2024/1/5	-	-13.22	101.35	-	-	49.94	-	-92.53	-	-26.44	-	38.19	-	-41.13	-13.22	-4.41	-	-16.16
2024/1/8	-	-20.56	111.63	-	-	48.47	-	-101.35	-	-36.72	-	42.60	-	-57.28	-13.22	-	-	-20.56
2024/1/11	-	-33.78	123.38	-	-	51.41	-	-105.75	-	-36.72	-	41.13	-	-64.63	-24.97	-	-	-26.44
2024/1/15	-	-44.06	136.60	-	-	52.88	-	-108.69	-	-44.06	-	54.35	-	-73.44	-22.03	-	-	-29.38
2024/1/18	-	-99.88	167.44	-	-	55.81	-	-145.41	-	-74.91	-	64.63	-	-99.88	7.34	-	-	-23.50
2024/1/22	-	-101.35	129.25	-	-	51.41	-	-185.07	-	-79.32	-	67.56	-	-139.54	2.94	-	-	-35.25
2024/1/25	-	-76.38	136.60	-	-	52.88	-	-186.54	-	-71.97	-	-	-	-114.57	-7.34	-	-	-42.60
2024/1/29	-	-36.10	158.63	-	-	39.66	-	-103.44	-	-89.60	-	58.75	-	-32.31	13.22	-	-	-54.35
2024/2/1	-	26.54	195.35	-	-	30.84	-	-32.94	-	-102.82	-	51.41	-	56.04	39.66	-	-	-55.81
2024/2/5	-	129.25	177.72	-	-	32.31	-	-10.28	-	-104.28	-	55.81	-	82.25	36.72	-	-	-58.75

備註: "+" 表示拉力, "-" 表示壓力

鋼筋應力計量測值 (二)

日 期	SS-1	SS-2	SS-3	SS-4	SS-5	SS-6	SS-7	SS-8	SS-9	SS-10	SS-11	SS-12	SS-13	SS-14	SS-15	SS-16	SS-17	SS-18
2024/2/15	-195.35	-	1.47	-	-	-73.44	-148.35	121.91	-	-	10.28	-	-	-	-	-	-	-
2024/2/19	-179.19	-	-4.41	-	-	-74.91	-91.07	-	-	-	1.47	-	-	-161.57	-	139.54	-	-70.50
2024/2/22	-202.69	-	-1.47	-	-	-79.32	-135.13	-	-	-	5.88	-	-	-	-	-	-	-101.35
2024/2/26	-154.22	-	13.22	-91.07	-	-73.44	-99.88	-	-	-	1.47	-	-	-	-	271.73	-	-246.76
2024/2/29	-224.73	-	-20.56	-	-	-88.13	-168.91	-	-	-	4.41	-	-	-	-	-	-	-107.22
2024/3/4	-177.72	-	44.06	-	-	-108.69	-113.10	-	-	-	17.63	-	-	-	-	-	-	-102.82
2024/3/7	-179.19	-	45.53	-	-	-129.25	-138.07	7.34	-	-	26.44	-	-	-188.01	-	190.94	-	-
2024/3/11	-173.32	-	47.00	-	-	-136.60	-161.57	-26.44	-	-	51.41	-	-	-183.60	-	258.51	-	-
2024/3/14	-139.54	-	67.56	-	-	-116.04	-195.35	-91.07	-	-	49.94	-	-	-161.57	-	116.04	-	-
2024/3/18	-217.38	-	2.94	-	-	-145.41	-177.72	-	-	-	26.44	-	-	-	-	-	-	-
2024/3/21	-217.38	-	-20.56	-	-	-199.76	-165.97	-	-	-	64.63	-	-	-	-	-	-	-
2024/3/25	-193.88	-	-114.57	-	-	-177.72	-141.00	-	-	-	98.41	-	-	-129.25	-	-	-	-167.44
2024/3/28	-199.76	-	-126.32	-	-	-195.35	-170.38	-	-	-	24.97	-	-	-116.04	-	11.75	-	-164.51
2024/4/1	-190.94	-	-132.19	-	-	-204.16	-158.63	-	-	-	26.44	-	-	-83.72	-	0.00	-	-173.32
2024/4/4	-232.07	-	-155.69	-	-	-207.10	-202.69	-	-	-	27.91	-	-	-101.35	-	-47.00	-	-179.19
2024/4/8	-192.41	-	-136.60	-	-	-201.23	-168.91	-	-	-	-2.94	-	-	-44.06	-	-492.05	-	-179.19

日 期	SS-19	SS-20	SS-21	SS-22	SS-23	SS-24	SS-25	SS-26	SS-27	SS-28	SS-29	SS-30	SS-31	SS-32	SS-33	SS-34	SS-35	SS-36
2024/2/15	-	-	-	-	240.88	-94.00	-	-	-	-24.97	-	-	-	-	70.50	-	95.47	-
2024/2/19	-	-	-	-	259.98	-114.57	-	-	-	-58.75	-	-	-	-	105.75	-	132.19	-
2024/2/22	-	-	-	-	261.45	-116.04	-	-	-	-23.50	-	-	-	-	138.07	-	124.85	-
2024/2/26	-	-	-99.88	-	252.63	-111.63	-	121.91	-	-	-	-	-	30.84	19.09	-	99.88	-
2024/2/29	-	-	-	-	270.26	-124.85	-	-	-	13.22	-	-	-	-	69.03	-	-	-
2024/3/4	-	-	-	-	265.85	-120.44	-	-	-	-33.78	-	-	-	-	30.84	-	113.10	-
2024/3/7	-	-	-	-	267.32	-114.57	-	-	-	-17.63	-	-	-	-	26.44	-	107.22	-
2024/3/11	-	-	-	-	271.73	-110.16	-	-	-	-11.75	-	-	-	-	32.31	-	111.63	-
2024/3/14	-	-	-	-	293.76	-95.47	-	-	-	-27.91	-	-	-	-	49.94	-	121.91	-
2024/3/18	-	-	-198.29	-	314.32	-	-	-	-	-33.78	-	-	-	-	20.56	-	108.69	-
2024/3/21	-	-	-	-	320.20	-	-	-	-	66.10	-	-	-	-	-30.84	-	212.98	-
2024/3/25	-	-	-215.91	-	315.79	-	-	-	-	101.35	-	-	-	-	-127.79	-	237.95	-
2024/3/28	-	-	-	-	330.48	-	-	-	-	104.28	-	-	-	-	-132.19	-	229.13	-
2024/4/1	-	-	-	-	326.07	-	-	-	-	124.85	-	-	-	-	-120.44	-	239.41	-
2024/4/4	-	-	-	-	384.83	-	-	-	-	154.22	-	-	-	-	-	-	287.88	-
2024/4/8	-	-	-	-	353.98	-	-	-	-	143.94	-	-	-	-	-	-	373.08	-

備註: "+" 表示拉力, "-" 表示壓力

鋼筋應力計量測值 (二)

日 期	SS-37 (kg/cm ²)	SS-38 (kg/cm ²)	SS-39 (kg/cm ²)	SS-40 (kg/cm ²)	SS-41 (kg/cm ²)	SS-42 (kg/cm ²)	SS-43 (kg/cm ²)	SS-44 (kg/cm ²)	SS-45 (kg/cm ²)	SS-46 (kg/cm ²)	SS-47 (kg/cm ²)	SS-48 (kg/cm ²)	SS-49 (kg/cm ²)	SS-50 (kg/cm ²)	SS-51 (kg/cm ²)	SS-52 (kg/cm ²)	SS-53 (kg/cm ²)	SS-54 (kg/cm ²)
2024/2/15	-	-	-8.81	-113.10	-	-	-	-7.34	91.07	-	249.70	-	-	-	208.57	-33.78	-	11.75
2024/2/19	-	-	17.63	-164.51	-	-	-	-13.22	88.13	-	254.10	-	-	-	226.20	-41.13	-	14.69
2024/2/22	-	-	-32.31	-81.77	-	-	-	5.88	73.44	-	277.60	-	-	-	220.32	-52.88	-	17.63
2024/2/26	-	-	-73.44	-138.07	-	-	-	-55.81	-	-	286.42	-	-	-	212.98	-63.16	-	30.84
2024/2/29	-	-	-88.13	-111.63	-	-	-	-17.63	-	-	312.85	-	-	-	212.98	-92.53	-	-8.81
2024/3/4	-	-	-80.78	-130.72	-	-	-	-54.35	-	-	305.51	-	-	-	-	-145.41	-	-24.97
2024/3/7	-	-	-79.32	-107.22	-	-	-	-30.84	-	-	308.45	-	-	-	-	-138.07	-	-26.44
2024/3/11	-	-	-73.44	-101.35	-	-	-	-26.44	-	-	312.85	-	-	-	-	-130.72	-	-22.03
2024/3/14	-	-	-96.94	-111.63	-	-	-	-23.50	-	-	324.60	-	-	-	-	-108.69	-	5.88
2024/3/18	-	-	-136.60	-41.13	-	-	-	-26.44	-	-	315.79	-	-	-	-	-	-	-30.84
2024/3/21	-	-	-152.76	-48.47	-	-	-	-45.53	-	-	348.11	-	-	-	-	-	-	-66.10
2024/3/25	-	-	-142.47	-38.19	-	-	-	-17.63	-	-	348.11	-	-	-	-	-	-	-69.03
2024/3/28	-	-	-145.41	-30.84	-	-	-	-8.81	-	-	342.23	-	-	-	-	-	-	-61.69
2024/4/1	-	-	-139.54	-14.69	-	-	-	11.75	-	-	358.39	-	-	-	-	-	-	-66.10
2024/4/4	-	-	-171.85	-7.34	-	-	-	8.81	-	-	359.86	-	-	-	-	-	-	-69.03
2024/4/8	-	-	-176.26	-8.81	-	-	-	-10.28	-	-	351.04	-	-	-	-	-	-	-73.44

日 期	SS-55 (kg/cm ²)	SS-56 (kg/cm ²)	SS-57 (kg/cm ²)	SS-58 (kg/cm ²)	SS-59 (kg/cm ²)	SS-60 (kg/cm ²)	SS-61 (kg/cm ²)	SS-62 (kg/cm ²)	SS-63 (kg/cm ²)	SS-64 (kg/cm ²)	SS-65 (kg/cm ²)	SS-66 (kg/cm ²)	SS-67 (kg/cm ²)	SS-68 (kg/cm ²)	SS-69 (kg/cm ²)	SS-70 (kg/cm ²)	SS-71 (kg/cm ²)	SS-72 (kg/cm ²)
2024/2/15	-	180.66	195.35	-	-	27.91	-	11.75	-	-92.53	-	57.28	-	107.22	41.13	-	-	-71.97
2024/2/19	-	176.26	199.76	-	-	26.44	-	19.09	-	-95.47	-	58.75	-	117.50	45.53	-	-	-71.97
2024/2/22	-	218.85	204.16	-	-	24.97	-	54.35	-	-99.88	-	58.75	-	154.22	49.94	-	-	-74.91
2024/2/26	-	110.16	190.94	-	-	26.44	-	-33.78	-	-99.88	-	69.03	-	57.28	45.53	-	-	-79.32
2024/2/29	-	188.01	243.82	-	-	-8.81	-	23.50	-	-146.88	-	33.78	-	120.44	63.16	-	-	-101.35
2024/3/4	-	99.88	248.23	-	-	-10.28	-	-47.00	-	-160.10	-	30.84	-	57.28	74.91	-	-	-120.44
2024/3/7	-	116.04	190.94	-	-	-13.22	-	-16.16	-	-154.22	-	42.60	-	83.72	69.03	-	-	-121.91
2024/3/11	-	118.97	-44.06	-	-	-8.81	-	-10.28	-	-146.88	-	47.00	-	89.60	77.85	-	-	-116.04
2024/3/14	-	129.25	-26.44	-	-	2.94	-	5.88	-	-139.54	-	61.69	-	80.78	67.56	-	-	-104.28
2024/3/18	-	143.94	-11.75	-	-	-22.03	-	-2.94	-	-118.97	-	29.38	-	117.50	47.00	-	-	-129.25
2024/3/21	-	143.94	-133.66	-	-	-79.32	-	-	-	-23.50	-	-2.94	-	111.63	-44.06	-	-	-185.07
2024/3/25	-	160.10	-123.38	-	-	-69.03	-	-	-	19.09	-	-8.81	-	139.54	-136.60	-	-	-118.97
2024/3/28	-	188.01	-	-	-	-71.97	-	-	-	38.19	-	-26.44	-	164.51	-142.47	-	-	-185.07
2024/4/1	-	188.01	-30.84	-	-	-88.13	-	41.13	-	41.13	-	-41.13	-	158.63	-148.35	-	-	-196.82
2024/4/4	-	235.01	-17.63	-	-	-80.78	-	-	-	82.25	-	-38.19	-	214.44	-179.19	-	-	-192.41
2024/4/8	-	186.54	8.81	-	-	-85.19	-	-	-	36.72	-	-45.53	-	170.38	-158.63	-	-	-198.29

備註: "+" 表示拉力, "-" 表示壓力

鋼筋應力計量測值 (三)

日 期	SS-1 (kg/cm ²)	SS-2 (kg/cm ²)	SS-3 (kg/cm ²)	SS-4 (kg/cm ²)	SS-5 (kg/cm ²)	SS-6 (kg/cm ²)	SS-7 (kg/cm ²)	SS-8 (kg/cm ²)	SS-9 (kg/cm ²)	SS-10 (kg/cm ²)	SS-11 (kg/cm ²)	SS-12 (kg/cm ²)	SS-13 (kg/cm ²)	SS-14 (kg/cm ²)	SS-15 (kg/cm ²)	SS-16 (kg/cm ²)	SS-17 (kg/cm ²)	SS-18 (kg/cm ²)
2024/4/11	-201.23	-	-141.00	-	-	-218.85	-185.07	-	-	-	-20.56	-	-	-54.35	-	-512.61	-	-188.01
2024/4/15	-205.63	-	-138.07	-	-	-224.73	-176.26	-	-	-	-20.56	-	-	-49.94	-	-515.55	-	-193.88
2024/4/18	-226.20	-	-173.32	-51.41	-	-183.60	-211.51	-	-	-	-32.31	-	-	-	-	-	-	-
2024/4/22	-232.07	-	-179.19	-45.53	-	-179.19	-220.32	-	-	-	-24.97	-	-	-4.41	-	-14.69	-	-251.16
2024/4/29	-202.69	-	-165.97	-16.16	-	-155.69	-201.23	-	-	-	-8.81	-	-	47.00	-	55.81	-	-
2024/5/2	-193.88	-	-154.22	-11.75	-	-143.94	-195.35	-	-	-	-19.09	-	-	36.72	-	63.16	-	-
2024/5/6	-193.88	-	-164.51	-16.16	-	-155.69	-249.70	-	-	-	-92.53	-	-	-32.31	-	-24.97	-	-242.35
2024/5/9	-245.29	-	-	-	-	-	-280.54	-	-	-	-	-	-	-	-	-	-	-
2024/5/13	-276.13	-	-	-	-	-	-273.20	-	-	-	-	-	-	-102.82	-	-16.16	-	-
2024/5/16	-262.92	-	-235.01	-26.44	-	-	-	-	-	-	-	-	-	-91.07	-	-11.75	-	-249.70
2024/5/20	-251.16	-	-226.20	-	-	-165.97	-	-	-	-	541.99	-	-	-105.75	-	10.28	-	-248.23
2024/5/23	-261.45	-	-233.54	-	-	-157.16	-	-	-	-	519.96	-	-	-96.94	-	-20.56	-	-259.98
2024/5/27	-239.41	-	-221.79	-47.00	-	-171.85	-	-	-	-	-	-	-	-	-	-	-	-
2024/5/30	-267.32	-	-224.73	-30.84	-	-160.10	-	-	-	-	421.55	-	-	-113.10	-	35.25	-	-30.84
2024/6/3	-274.67	-	-233.54	-35.25	-	-165.97	-	-	-	-	414.20	-	-	-117.50	-	26.44	-	-41.13
2024/6/6	-270.26	-	-226.20	-38.19	-	-160.10	-342.23	-	-	-	-	-	-	-88.13	-	-16.16	-	-163.04

日 期	SS-19 (kg/cm ²)	SS-20 (kg/cm ²)	SS-21 (kg/cm ²)	SS-22 (kg/cm ²)	SS-23 (kg/cm ²)	SS-24 (kg/cm ²)	SS-25 (kg/cm ²)	SS-26 (kg/cm ²)	SS-27 (kg/cm ²)	SS-28 (kg/cm ²)	SS-29 (kg/cm ²)	SS-30 (kg/cm ²)	SS-31 (kg/cm ²)	SS-32 (kg/cm ²)	SS-33 (kg/cm ²)	SS-34 (kg/cm ²)	SS-35 (kg/cm ²)	SS-36 (kg/cm ²)
2024/4/11	-	-	-	-	337.82	-	-	-	-	126.32	-	-	-	-	-	-	355.45	-
2024/4/15	-	-	-	-	373.08	-	-	-	-	123.38	-	-	-	-	-	-	393.64	-
2024/4/18	-	-	-308.45	-	367.20	-	-	-22.03	-	160.10	-	-	-196.82	609.55	-	-	367.20	-
2024/4/22	-	-	-314.32	-	361.32	-	-	-10.28	-	155.69	-	-	-193.88	605.15	-	-	358.39	-
2024/4/29	-	55.81	-	-	368.67	-	-	5.88	-	173.32	-	22.03	-168.91	627.18	-	-	378.95	-
2024/5/2	-	61.69	-	-	358.39	-	-	16.16	-	182.13	-	27.91	-174.79	608.08	-	-	359.86	-
2024/5/6	-	88.13	-264.38	-	442.11	-211.51	-	57.28	-	204.16	-	-2.94	-146.88	-	91.07	-	349.57	-
2024/5/9	-	102.82	-	-	390.70	-	-	38.19	-	-	-	29.38	-	-	89.60	-	304.04	-
2024/5/13	-	91.07	-	-	427.42	-	-	41.13	-	-	-	35.25	-	-	85.19	-	337.82	-
2024/5/16	-	98.41	-	-	486.17	-	-	35.25	-	-	-	192.41	-	-	83.72	-	386.29	-
2024/5/20	-	102.82	-	-	615.43	-127.79	-	13.22	-	-	-	113.10	-192.41	-	82.25	-	381.89	-
2024/5/23	-	113.10	-	-	602.21	-118.97	-	19.09	-	408.33	-	127.79	-204.16	-	66.10	-	376.01	-
2024/5/27	-	105.75	-	-	383.36	-	-	-2.94	-	-	-	44.06	-	-	77.85	-	-	-
2024/5/30	-	129.25	-352.51	-	630.12	-	-	13.22	-	-	-	66.10	-	-	102.82	-	-	-
2024/6/3	-	120.44	-355.45	-	863.65	-	-	38.19	-	-	-	60.22	-	-	98.41	-	-	-
2024/6/6	-	118.97	-346.64	-	666.84	-	-	16.16	-	-	-	198.29	-198.29	-	70.50	-	-	-

備註: "+" 表示拉力, "-" 表示壓力

鋼筋應力計量測值 (三)

日 期	SS-37	SS-38	SS-39	SS-40	SS-41	SS-42	SS-43	SS-44	SS-45	SS-46	SS-47	SS-48	SS-49	SS-50	SS-51	SS-52	SS-53	SS-54
2024/4/11	-	265.85	-192.41	-22.03	-	-	-	-27.91	-	-	340.76	-	-	-	-	-	-	-88.13
2024/4/15	-	270.26	-193.88	-11.75	-	-	-	-17.63	-	-	333.42	-	-	-	-	-	-	-
2024/4/18	-	298.17	-	4.41	-	-	-	-	-	-	517.02	-	-	-	26.44	-	-	-94.00
2024/4/22	-	311.39	-	14.69	-	-	-	-	-	-	509.67	-	-	-	30.84	-	-	-89.60
2024/4/29	-	343.70	-	35.25	-	-	-	-	-	-	528.77	-	-	-	32.31	-	-	-79.32
2024/5/2	-	351.04	-	27.91	-	-	-	-	-	-	524.36	-	-	-	38.19	-	-	-88.13
2024/5/6	-	330.48	-	19.09	-	-	-	-	-	-	515.55	-	-	-	22.03	-	-	-107.22
2024/5/9	-384.83	298.17	-	-11.75	-	-	-	32.31	-179.19	-	481.77	-	-	-	-7.34	-	-	-38.19
2024/5/13	-402.45	284.95	-	-24.97	-	-	-	24.97	-183.60	-	467.08	-	-	-	-2.94	-	-	-39.66
2024/5/16	-	282.01	-	-24.97	-	-	-	0.00	-	-	518.49	-	-	-	-13.22	-	-	-51.41
2024/5/20	-	283.48	-104.28	-13.22	-	-	-	-	-	-	497.92	-	-	-	-1.47	-	-	-45.53
2024/5/23	-	293.76	-113.10	-4.41	-	-	-	-	-	-	493.52	-	-	-	-5.88	-	-	-39.66
2024/5/27	-	273.20	-	-20.56	-	-	-	30.84	-183.60	-	484.70	-	-	-	35.25	-	-	-55.81
2024/5/30	-	302.57	-	16.16	-	-	-	-	-	-	-	-	-	-	17.63	-	-	-41.13
2024/6/3	-	295.23	-	7.34	-	-	-	-	-	-	333.42	-	-	-	7.34	-	-	-49.94
2024/6/6	-	305.51	-	17.63	-	-	-	-	-	-	123.38	-	-	-	0.00	-	-	-64.63

日 期	SS-55	SS-56	SS-57	SS-58	SS-59	SS-60	SS-61	SS-62	SS-63	SS-64	SS-65	SS-66	SS-67	SS-68	SS-69	SS-70	SS-71	SS-72
2024/4/11	-	179.19	-2.94	-	-	-94.00	-	-	-	7.34	-	-66.10	-	142.47	-183.60	-	-	-217.38
2024/4/15	-	170.38	4.41	-	-	-101.35	-	-	-	11.75	-	-71.97	-	146.88	-174.79	-	-	-223.26
2024/4/18	-	204.16	-5.88	-	-	-82.25	-	-	-	32.31	-	-48.47	-	199.76	-	-	-	-198.29
2024/4/22	-	208.57	-11.75	-	-	-77.85	-	-359.86	-	36.72	-517.02	-42.60	-	202.69	-	-	-	-202.69
2024/4/29	-	221.79	5.88	-	-	-64.63	-	-541.99	-	58.75	-528.77	-1.47	-	235.01	-	-	-	-160.10
2024/5/2	-	232.07	-1.47	-	-	-71.97	-	-549.33	-	47.00	-541.99	-5.88	-	243.82	-	-	-	-168.91
2024/5/6	-	251.16	-22.03	-	-	-83.72	-	-562.55	-	57.28	-	11.75	-	230.60	-	-	-	-160.10
2024/5/9	-	218.85	-51.41	-	-	-11.75	-	-	-	98.41	-	-19.09	-	223.26	-239.41	-	-	-265.85
2024/5/13	-	198.29	-54.35	-	-	58.75	-	-	-	91.07	-	-151.29	-	221.79	-240.88	-	-	-264.38
2024/5/16	-	223.26	-60.22	-	-	233.54	-	-	-	104.28	-	-135.13	-	232.07	-276.13	-	-	-236.48
2024/5/20	-	188.01	-58.75	-	-	235.01	-	-	-	79.32	-	-141.00	-	207.10	-233.54	-	-	-261.45
2024/5/23	-	199.76	-67.56	-	-	245.29	-	-	-	86.66	-	-121.91	-	214.44	-243.82	-	-	-251.16
2024/5/27	-	155.69	-49.94	-	-	214.44	-	-	-	49.94	-	-171.85	-	189.48	-229.13	-	-	-279.07
2024/5/30	-	212.98	-44.06	-	-	243.82	-	-536.11	-	88.13	-	-164.51	-	243.82	-259.98	-	-	-258.51
2024/6/3	-	201.23	-54.35	-	-	236.48	-	-	-	83.72	-	-173.32	-	239.41	-270.26	-	-	-262.92
2024/6/6	-	195.35	-104.28	-	-	242.35	-	-	-	95.47	-	-182.13	-	243.82	-279.07	-	-	-255.57

備註: "+" 表示拉力, "-" 表示壓力

鋼筋應力計量測值 (四)

日 期	SS-1	SS-2	SS-3	SS-4	SS-5	SS-6	SS-7	SS-8	SS-9	SS-10	SS-11	SS-12	SS-13	SS-14	SS-15	SS-16	SS-17	SS-18
2024/6/13	-276.13	-	-207.10	-51.41	-	-168.91	-365.73	-	-	-	-	-	-	-82.25	-	-121.91	-	-
2024/6/17	-251.16	-	-179.19	-44.06	-	-192.41	-353.98	-	-	-	-	-	-	-67.56	-	-135.13	-	-
2024/6/20	-92.53	-	-138.07	-1.47	-	-182.13	-329.01	-	-	-	-	-	38.19	-47.00	-	-120.44	-	-
2024/6/24	-74.91	-	-120.44	24.97	-	-157.16	-304.04	-	-	-	-	-	63.16	-23.50	-	-94.00	-	-
2024/6/27	-339.29	-	-240.88	23.50	-	-86.66	-	-	-	-	-	-	36.72	-36.72	-	-120.44	-	-
2024/7/1	-327.54	-	-249.70	41.13	-	-54.35	-	-	-	-	-	-	45.53	-52.88	-	-99.88	-	-
2024/7/4	-326.07	-	-274.67	26.44	-	16.16	-497.92	-	-	-	-	-	-51.41	-41.13	-	-129.25	-	-
2024/7/8	-306.98	-	-232.07	66.10	-	32.31	-449.45	-	-	-	-	-	-32.31	-22.03	-	-113.10	-	-
2024/7/11	-	-	-311.39	7.34	-	107.22	-	-	-	-	-	-	-71.97	-29.38	-	-113.10	-	-
2024/7/15	-	-	-305.51	16.16	-	116.04	-	-	-	-	-	-	-63.16	-19.09	-	-	-	-
2024/7/18	-371.61	-	-311.39	8.81	-	70.50	-	-	-	-	-	-	-82.25	-17.63	-	-141.00	-	-
2024/7/22	-290.82	-	-265.85	-26.44	-	111.63	-	-	-	-	-	-	-5.88	-80.78	82.25	-51.41	-	-198.29
2024/7/29	-286.42	-	-258.51	-30.84	-	121.91	-	-	-	-	-	-	-17.63	-70.50	76.38	-42.60	-	-189.48
2024/8/1	-280.54	-	-261.45	-33.78	-	121.91	-	-	-	-	-	-	-22.03	-66.10	71.97	-41.13	-	-195.35
2024/8/5	-298.17	-	-157.16	-67.56	-	283.48	-433.30	-	-	-	-	-	20.56	-45.53	-	-	-	-
2024/8/12	-309.92	-	-170.38	-99.88	-	283.48	-464.14	-	-	-	-	-	-	-60.22	-	-	-	558.14

日 期	SS-19	SS-20	SS-21	SS-22	SS-23	SS-24	SS-25	SS-26	SS-27	SS-28	SS-29	SS-30	SS-31	SS-32	SS-33	SS-34	SS-35	SS-36
2024/6/13	-	130.72	-365.73	-	754.96	-	-	45.53	-	-	-	69.03	-	-	89.60	-	-	-
2024/6/17	-	141.00	-346.64	-	771.12	-	-	26.44	-	-	-	52.88	-	-	80.78	-	-	-
2024/6/20	-	179.19	-333.42	-	777.00	-	-	48.47	-	-	-	69.03	-	-	114.57	-	-	-
2024/6/24	-	205.63	-329.01	-	819.59	-	-	79.32	-	-	-	89.60	-	-	165.97	-	-	-
2024/6/27	-	189.48	-315.79	-	794.62	-	-	86.66	-	-	-	76.38	-	-	151.29	-	-	-
2024/7/1	-	177.72	-298.17	-	781.40	-	-	73.44	-	-	-	63.16	-	-	167.44	-	-	-
2024/7/4	-	168.91	-323.14	-	771.12	-	-	30.84	-	-	-	26.44	-190.94	-	77.85	-	-	-
2024/7/8	-	199.76	-289.35	-	806.37	-	-	94.00	-	-	-	52.88	-155.69	-	85.19	-	-	-
2024/7/11	-	193.88	-	-	728.52	-	-	-35.25	-	-	-	88.13	-180.66	-	74.91	-	-	-
2024/7/15	-	210.04	-	-	737.34	-	-	-27.91	-	-	-	107.22	-173.32	-	86.66	-	-	-
2024/7/18	-	201.23	-408.33	-	727.06	-116.04	-5.88	-30.84	-	-	-	86.66	-229.13	-	52.88	-	-	-
2024/7/22	-	121.91	-340.76	-64.63	700.62	-66.10	-63.16	-1.47	-	299.64	-	120.44	-199.76	-	76.38	-	-	-
2024/7/29	-	108.69	-336.36	-61.69	694.74	-58.75	-70.50	4.41	-	308.45	-	114.57	-207.10	-	66.10	-	-	-
2024/8/1	-	105.75	-339.29	-55.81	690.34	-57.28	-73.44	1.47	-	305.51	-	116.04	-212.98	-	69.03	-	-	-
2024/8/5	-	164.51	-214.44	-	721.18	-	-27.91	83.72	-	-	-	117.50	-171.85	-	289.35	-	-	-
2024/8/12	-	146.88	-214.44	-	707.96	-	-49.94	66.10	-	-	-	120.44	-195.35	-	286.42	-	-	-

備註: "+" 表示拉力, "-" 表示壓力

鋼筋應力計量測值 (四)

日 期	SS-37	SS-38	SS-39	SS-40	SS-41	SS-42	SS-43	SS-44	SS-45	SS-46	SS-47	SS-48	SS-49	SS-50	SS-51	SS-52	SS-53	SS-54
2024/6/13	-	306.98	-	22.03	-	-	-	-	-	-	13.22	-	-	-	-13.22	-	-	-58.75
2024/6/17	-	120.44	-	42.60	-	-	-	-	-	-	-1.47	-	-	-	SS-51	-	-	-54.35
2024/6/20	-	39.66	-	80.78	-	-	-	-	-	-	26.44	-	-	-	29.38	-	-	-22.03
2024/6/24	-	64.63	-	94.00	-	-	-	-	-	-	42.60	-	-	-	36.72	-	-	5.88
2024/6/27	-	39.66	-	105.75	-	-	-	-	-	-	48.47	-	-	-	-95.47	-	-	41.13
2024/7/1	-	49.94	-	89.60	-	-	-	-	-	-	41.13	-	-	-	-114.57	-	-	22.03
2024/7/4	-	23.50	-	92.53	-	-	-	-	-	-	32.31	-	-	-	-82.25	-	-	-1.47
2024/7/8	-	60.22	-	124.85	-	-	-	-	-	-	73.44	-	-	-	-44.06	-	-	29.38
2024/7/11	-437.70	333.42	-	63.16	-	-	-	-	-301.10	-	-	-	-	-	-83.72	-	-	10.28
2024/7/15	-412.73	345.17	-	83.72	-	-	-	-	-293.76	-	-	-	-	-	-73.44	-	-	22.03
2024/7/18	-411.26	324.60	-237.95	55.81	-	-	-	-	-	-	987.03	-	-	-	-99.88	-	-	-8.81
2024/7/22	-367.20	284.95	-230.60	5.88	-	-	-	-	-274.67	-	973.81	-	-	-	-286.42	-	-	-44.06
2024/7/29	-371.61	290.82	-236.48	-4.41	-	-	10.28	-	-283.48	-	965.00	-	-	-	-280.54	-	-	-51.41
2024/8/1	-376.01	296.70	-240.88	2.94	-	-	5.88	-	-290.82	-	959.13	-	-	-	-274.67	-	-	-60.22
2024/8/5	-308.45	312.85	-58.75	-83.72	-	-	-	-	-	-	965.00	-	-	-	-99.88	-	-	39.66
2024/8/12	-	298.17	-	-74.91	-	-	-	-	-	-	960.60	-	-	-	47.00	-	-	38.19

日 期	SS-55	SS-56	SS-57	SS-58	SS-59	SS-60	SS-61	SS-62	SS-63	SS-64	SS-65	SS-66	SS-67	SS-68	SS-69	SS-70	SS-71	SS-72
2024/6/13	-	192.41	-24.97	-	-	232.07	-	-	-	38.19	-	-201.23	-	235.01	-259.98	-	-	-283.48
2024/6/17	-	199.76	-14.69	-	-	242.35	-	-	-	51.41	-	-186.54	-	240.88	-254.10	-	-	-274.67
2024/6/20	-	210.04	4.41	-	-	280.54	-	-	-	69.03	-	-163.04	-	271.73	-240.88	-	-	-251.16
2024/6/24	-	227.66	11.75	-	-	309.92	-	-	-	104.28	-	-139.54	-	298.17	-223.26	-	-	-221.79
2024/6/27	-	293.76	-44.06	-	-	334.89	-	-	-	114.57	-	-145.41	-	345.17	-295.23	195.35	-	-202.69
2024/7/1	-	283.48	-29.38	114.57	-	343.70	61.69	-	-	124.85	-893.03	-126.32	-	356.92	-306.98	207.10	-	-217.38
2024/7/4	-	296.70	-76.38	71.97	-	358.39	-	-	-	132.19	-	-198.29	-	368.67	-329.01	-	-	-249.70
2024/7/8	-	321.67	-39.66	92.53	17.63	409.80	-	-	-	165.97	-	-170.38	-	403.92	-292.29	-	-	-211.51
2024/7/11	-	293.76	-89.60	63.16	-	436.23	-	-	-	130.72	-968.80	-177.72	-	365.73	-	286.42	-	-196.82
2024/7/15	-	304.04	-79.32	76.38	-	450.92	-	-	-	151.29	-998.78	-168.91	-	374.54	-	312.85	-	-180.66
2024/7/18	-	299.64	-76.38	44.06	-99.88	373.08	-7.34	-	-	127.79	-962.06	-224.73	-	384.83	-314.32	298.17	-	-229.13
2024/7/22	-	267.32	-99.88	63.16	-152.76	348.11	-33.78	-	-	105.75	-	-182.13	-	339.29	-342.23	254.10	-	-270.26
2024/7/29	-	276.13	-89.60	55.81	-145.41	340.76	-41.13	-	-	116.04	-	-188.01	-	329.01	-348.11	265.85	-	-280.54
2024/8/1	-	280.54	-95.47	63.16	-142.47	334.89	-36.72	-	-	110.16	-	-179.19	-	324.60	-340.76	262.92	-	-277.60
2024/8/5	-	268.79	-116.16	105.75	-	459.73	-	-	-	-19.09	-	-190.94	-	342.23	-190.09	149.82	-	-171.85
2024/8/12	-	224.73	86.66	-171.85	-146.88	447.98	-	-	-	-69.03	-	-205.63	-	308.45	-64.63	-	-	-165.97

備註: "+" 表示拉力, "-" 表示壓力

鋼筋應力計量測值(五)

[illegible]

備註：“+”表示拉力，“-”表示壓力

允穩工程有限公司

鋼筋應力計量測值(五)

[illegible]

備註：“+”表示拉力，“-”表示壓力

允穩工程有限公司

中間柱隆起點量測值(一)

日期	H-1 (cm)	H-2 (cm)	H-3 (cm)	H-4 (cm)
2024/1/8	0.1	0.2	0.2	0.3
2024/1/11	0.1	0.2	0.3	0.5
2024/1/15	0.2	0.2	0.3	0.4
2024/1/18	0.3	0.2	0.2	0.4
2024/1/22	0.4	0.2	0.3	0.4
2024/1/25	0.3	0.2	0.2	0.3
2024/1/29	0.3	0.3	0.1	0.2
2024/2/1	0.4	0.2	0.1	0.4
2024/2/5	0.5	0.4	0.3	0.6
2024/2/15	0.6	0.4	0.5	0.7
2024/2/19	0.7	0.4	0.7	0.9
2024/2/22	0.4	0.2	0.7	0.8
2024/2/26	0.7	0.4	1.0	1.0
2024/2/29	0.9	0.8	0.6	0.7
2024/3/4	0.8	0.9	1.0	0.9
2024/3/7	1.3	1.1	1.3	1.2
2024/3/11	1.5	1.3	1.2	1.1
2024/3/14	1.4	1.5	1.5	1.0
2024/3/18	1.5	1.4	1.4	0.8
2024/3/21	1.8	1.8	1.5	1.2
2024/3/25	2.0	1.9	1.7	1.6
2024/3/28	2.1	1.8	2.2	2.0
2024/4/1	1.8	1.5	2.4	1.8
2024/4/4	2.0	2.0	2.8	2.5
2024/4/8	2.1	2.1	3.0	2.7
2024/4/11	1.6	1.9	3.2	3.0
2024/4/15	1.9	1.5	3.5	3.3
2024/4/18	2.2	2.0	4.0	3.8
2024/4/22	2.4	2.2	4.2	4.0
2024/4/29	2.9	2.6	3.7	3.3
2024/5/2	3.3	3.2	4.0	3.5
2024/5/6	3.8	3.6	4.0	3.6
2024/5/9	3.3	3.0	3.5	3.1
2024/5/13	3.4	3.0	3.2	3.0
2024/5/16	3.7	3.5	3.7	3.2
2024/5/20	3.7	3.6	3.9	3.5
2024/5/23	3.7	3.6	3.9	3.4
2024/5/27	3.6	3.4	3.9	3.4
2024/5/30	3.7	3.7	3.8	3.0
2024/6/3	3.8	3.8	3.9	3.1
2024/6/6	3.0	2.9	3.0	3.1
2024/6/13	3.4	3.0	3.3	2.9
2024/6/17	3.0	2.7	2.8	2.5

備註:本工程中間柱隆起點(H-1~H-4)於2024/1/5安裝，並量測初值。

各施工階段沉陷控制點量測值(一)

日期	STM-1 (cm)	STM-2 (cm)	STM-3 (cm)	STM-4 (cm)	STM-5 (cm)	STM-6 (cm)	STM-7 (cm)	STM-8 (cm)	STM-9 (cm)	STM-10 (cm)	STM-11 (cm)	STM-12 (cm)	STM-13 (cm)	STM-14 (cm)
2023/12/7	0.0	-0.1	-0.1	0.0	-0.1	-0.2	-0.2	-0.2	-0.5	-0.5	-0.5	-0.6	-0.6	-0.6
2023/12/14	0.0	-0.1	-0.1	0.0	-0.1	-0.2	-0.2	-0.3	-0.5	-0.5	-0.5	-0.6	-0.6	-0.6
2023/12/18	0.0	-0.1	-0.2	-0.1	-0.1	-0.2	-0.2	-0.3	-0.5	-0.5	-0.5	-0.6	-0.6	-0.6
2023/12/21	0.0	-0.1	-0.2	-0.1	-0.1	-0.2	-0.2	-0.3	-0.5	-0.5	-0.5	-0.6	-0.6	-0.6
2023/12/25	0.0	-0.1	-0.2	-0.2	-0.1	-0.4	-0.4	-0.3	-0.7	-0.5	-0.5	-0.6	-0.6	-0.6
2023/12/28	0.0	-0.1	-0.2	-0.2	-0.1	-0.4	-0.4	-0.3	-0.7	-0.5	-0.6	-0.6	-0.6	-0.6
2024/1/2	0.0	-0.2	-0.2	-0.2	-0.1	-0.4	-0.4	-0.4	-0.7	-0.6	-0.7	-0.7	-0.7	-0.6
2024/1/5	0.0	-0.2	-0.2	-0.2	-0.1	-0.4	-0.4	-0.4	-0.7	-0.6	-0.7	-0.7	-0.7	-0.6
2024/1/8	0.0	-0.3	-0.2	-0.2	-0.1	-0.4	-0.4	-0.4	-0.7	-0.6	-0.7	-0.7	-0.7	-0.7
2024/1/11	0.0	-0.3	-0.3	-0.3	-0.2	-0.4	-0.4	-0.5	-0.7	-0.6	-0.7	-0.7	-0.7	-0.7
2024/1/15	0.0	-0.3	-0.3	-0.3	-0.2	-0.4	-0.4	-0.6	-0.7	-0.7	-0.7	-0.7	-0.7	-0.7
2024/1/18	-0.1	-0.3	-0.3	-0.3	-0.3	-0.5	-0.5	-0.6	-0.7	-0.7	-0.7	-0.7	-0.7	-0.7
2024/1/22	-0.1	-0.3	-0.3	-0.3	-0.3	-0.5	-0.5	-0.6	-0.8	-0.7	-0.7	-0.7	-0.7	-0.7
2024/1/25	-0.1	-0.3	-0.4	-0.3	-0.3	-0.5	-0.5	-0.6	-0.8	-0.7	-0.7	-0.7	-0.7	-0.7
2024/1/29	-0.1	-0.3	-0.4	-0.3	-0.3	-0.5	-0.5	-0.6	-0.8	-0.7	-0.7	-0.7	-0.7	-0.7
2024/2/1	-0.1	-0.3	-0.4	-0.3	-0.3	-0.5	-0.5	-0.6	-0.8	-0.7	-0.7	-0.7	-1.0	-1.0
2024/2/5	-0.1	-0.3	-0.4	-0.3	-0.3	-0.6	-0.5	-0.6	-0.8	-0.7	-0.8	-0.7	-1.0	-1.0
2024/2/15	-0.1	-0.3	-0.4	-0.3	-0.4	-0.6	-0.5	-0.6	-0.8	-0.7	-0.9	-0.7	-1.0	-1.0
2024/2/19	-0.2	-0.3	-0.4	-0.3	-0.4	-0.6	-0.5	-0.6	-0.8	-0.8	-0.9	-0.7	-1.0	-1.0
2024/2/22	-0.2	-0.4	-0.4	-0.3	-0.4	-0.6	-0.6	-0.6	-0.8	-0.8	-1.0	-0.7	-1.0	-1.0
2024/2/26	-0.2	-0.4	-0.4	-0.4	-0.5	-0.6	-0.6	-0.6	-0.8	-0.8	-1.0	-0.8	-1.0	-1.0
2024/2/29	-0.2	-0.4	-0.4	-0.4	-0.5	-0.7	-0.6	-0.7	-0.8	-0.8	-1.1	-0.9	-1.0	-1.1
2024/3/4	-0.2	-0.4	-0.4	-0.4	-0.5	-0.8	-0.7	-0.7	-0.8	-0.8	-1.1	-1.0	-1.0	-1.1
埋設標的物	地表	地表	地表	地表	地表	地表	地表	地表	地表	地表	地表	地表	地表	地表
日期	STM-15 (cm)	STM-16 (cm)	STM-17 (cm)	STM-18 (cm)	STM-19 (cm)	STM-20 (cm)	STM-21 (cm)	STM-22 (cm)	STM-23 (cm)	STM-24 (cm)	STM-25 (cm)	STM-26 (cm)	STM-27 (cm)	
2023/12/7	-0.5	-0.5	-0.3	0.0	-0.3	-0.4	-	-	-	-	-	-	-	
2023/12/14	-0.5	-0.5	-0.3	-0.1	-0.3	-0.4	-	-	-	-	-	-	-	
2023/12/18	-0.5	-0.5	-0.3	-0.2	-0.3	-0.4	-	-	-	-	-	-	-	
2023/12/21	-0.5	-0.5	-0.3	-0.2	-0.3	-0.4	-	-	-	-	-	-	-	
2023/12/25	-0.5	-0.5	-0.4	-0.2	-0.3	-0.4	0.0	0.0	0.0	0.0	-0.1	-0.1	0.0	
2023/12/28	-0.5	-0.5	-0.4	-0.2	-0.4	-0.4	0.0	0.0	0.0	0.0	-0.1	-0.1	-0.1	
2024/1/2	-0.5	-0.5	-0.4	-0.3	-0.4	-0.4	-0.1	-0.1	0.0	0.0	-0.1	-0.2	-0.2	
2024/1/5	-0.5	-0.5	-0.5	-0.3	-0.4	-0.5	-0.1	-0.1	0.0	0.0	-0.1	-0.2	-0.2	
2024/1/8	-0.5	-0.5	-0.5	-0.3	-0.5	-0.5	-0.1	-0.1	0.0	0.0	-0.1	-0.3	-0.3	
2024/1/11	-0.5	-0.5	-0.5	-0.4	-0.5	-0.5	-0.1	-0.1	0.0	0.0	-0.1	-0.3	-0.3	
2024/1/15	-0.6	-0.5	-0.5	-0.4	-0.6	-0.5	-0.2	-0.1	0.0	0.0	-0.1	-0.3	-0.3	
2024/1/18	-0.6	-0.5	-0.6	-0.4	-0.6	-0.5	-0.2	-0.1	0.0	0.0	-0.2	-0.3	-0.3	
2024/1/22	-0.6	-0.6	-0.6	-0.4	-0.6	-0.5	-0.2	-0.3	0.0	-0.1	-0.3	-0.3	-0.3	
2024/1/25	-0.6	-0.6	-0.6	-0.4	-0.7	-0.6	-0.2	-0.3	-0.1	-0.1	-0.3	-0.3	-0.4	
2024/1/29	-0.6	-0.7	-0.6	-0.4	-0.7	-0.6	-0.2	-0.3	-0.1	-0.1	-0.3	-0.3	-0.4	
2024/2/1	-0.7	-0.7	-0.6	-0.5	-0.7	-0.6	-0.2	-0.3	-0.1	-0.1	-0.3	-0.3	-0.4	
2024/2/5	-0.7	-0.7	-0.7	-0.6	-0.7	-0.6	-0.3	-0.3	-0.1	-0.1	-0.3	-0.3	-0.4	
2024/2/15	-0.8	-0.7	-0.7	-0.6	-0.7	-0.6	-0.4	-0.3	-0.2	-0.1	-0.3	-0.3	-0.4	
2024/2/19	-0.8	-0.8	-0.8	-0.6	-0.7	-0.7	-0.4	-0.3	-0.2	-0.2	-0.3	-0.3	-0.4	
2024/2/22	-0.8	-0.8	-0.8	-0.7	-0.7	-0.7	-0.4	-0.4	-0.2	-0.2	-0.3	-0.3	-0.4	
2024/2/26	-0.8	-0.8	-0.8	-0.7	-0.8	-0.7	-0.4	-0.4	-0.2	-0.2	-0.3	-0.3	-0.4	
2024/2/29	-0.9	-0.8	-0.8	-0.7	-0.8	-0.8	-0.5	-0.4	-0.3	-0.2	-0.3	-0.4	-0.6	
2024/3/4	-1.0	-0.9	-0.9	-0.7	-0.8	-0.8	-0.5	-0.4	-0.3	-0.2	-0.3	-0.4	-0.6	
埋設標的物	地表	地表	地表	地表	地表	地表	地表	地表	地表	地表	地表	地表	地表	

備註：1. 正值表示隆起量, 負值表示沉陷量

2. 沉陷點(STM-1~STM-20)於2023/11/30量測初值。

3. 沉陷點(STM-21~STM-27)於2023/12/21量測初值。

允穩工程有限公司

各施工階段沉陷控制點量測值(二)

日期	STM-1 (cm)	STM-2 (cm)	STM-3 (cm)	STM-4 (cm)	STM-5 (cm)	STM-6 (cm)	STM-7 (cm)	STM-8 (cm)	STM-9 (cm)	STM-10 (cm)	STM-11 (cm)	STM-12 (cm)	STM-13 (cm)	STM-14 (cm)
2024/3/7	-0.2	-0.5	-0.5	-0.4	-0.5	-0.8	-0.7	-0.8	-0.8	-0.8	-1.1	-1.0	-1.0	-1.1
2024/3/11	-0.3	-0.5	-0.5	-0.4	-0.5	-0.8	-0.7	-0.8	-0.8	-0.9	-1.1	-1.0	-1.1	-1.1
2024/3/14	-0.3	-0.5	-0.5	-0.4	-0.5	-0.8	-0.7	-0.8	-0.9	-0.9	-1.1	-1.0	-1.1	-1.1
2024/3/18	-0.3	-0.5	-0.5	-0.4	-0.5	-0.8	-0.7	-0.8	-0.9	-1.0	-1.1	-1.0	-1.1	-1.2
2024/3/21	-0.4	-0.5	-0.5	-0.4	-0.6	-0.8	-0.7	-0.8	-0.9	-1.0	-1.1	-1.1	-1.1	-1.2
2024/3/25	-0.4	-0.5	-0.5	-0.4	-0.6	-0.8	-0.7	-0.8	-0.9	-1.0	-1.1	-1.1	-1.1	-1.2
2024/3/28	-0.4	-0.5	-0.5	-0.4	-0.6	-0.8	-0.7	-0.8	-0.9	-1.0	-1.1	-1.1	-1.2	-1.2
2024/4/1	-0.4	-0.5	-0.5	-0.4	-0.6	-0.8	-0.7	-0.8	-0.9	-1.1	-1.2	-1.2	-1.2	-1.2
2024/4/4	-0.4	-0.5	-0.5	-0.4	-0.7	-0.8	-0.7	-0.8	-0.9	-1.1	-1.3	-1.2	-1.2	-1.2
2024/4/8	-0.4	-0.5	-0.5	-0.4	-0.7	-0.8	-0.7	-0.9	-0.9	-1.1	-1.3	-1.2	-1.2	-1.2
2024/4/11	-0.4	-0.5	-0.5	-0.4	-0.7	-0.8	-0.7	-0.9	-0.9	-1.1	-1.3	-1.2	-1.2	-1.2
2024/4/15	-0.4	-0.5	-0.5	-0.4	-0.8	-0.9	-0.8	-0.9	-0.9	-1.1	-1.3	-1.2	-1.2	-1.3
2024/4/18	-0.4	-0.5	-0.5	-0.4	-0.8	-0.9	-0.8	-0.9	-0.9	-1.1	-1.3	-1.2	-1.2	-1.3
2024/4/22	-0.5	-0.5	-0.5	-0.4	-0.8	-0.9	-0.8	-0.9	-0.9	-1.1	-1.3	-1.2	-1.2	-1.3
2024/4/29	-0.5	-0.5	-0.5	-0.4	-0.8	-0.9	-0.8	-1.0	-0.9	-1.1	-1.3	-1.2	-1.2	-1.3
2024/5/2	-0.5	-0.6	-0.5	-0.4	-0.8	-1.0	-0.8	-1.0	-0.9	-1.1	-1.3	-1.3	-1.3	-1.3
2024/5/6	-0.5	-0.6	-0.6	-0.5	-0.8	-1.0	-0.9	-1.0	-0.9	-1.1	-1.3	-1.3	-1.3	-1.3
2024/5/9	-0.5	-0.6	-0.6	-0.6	-0.8	-1.0	-0.9	-1.1	-0.9	-1.1	-1.4	-1.3	-1.3	-1.3
2024/5/13	-0.5	-0.6	-0.7	-0.6	-0.8	-1.0	-1.0	-1.1	-0.9	-1.1	-1.4	-1.3	-1.3	-1.3
2024/5/16	-0.6	-0.7	-0.7	-0.6	-0.8	-1.0	-1.0	-1.1	-1.0	-1.1	-1.4	-1.3	-1.3	-1.3
2024/5/20	-0.6	-0.7	-0.7	-0.6	-0.8	-1.0	-1.0	-1.1	-1.1	-1.1	-1.4	-1.3	-1.3	-1.3
2024/5/23	-0.6	-0.7	-0.7	-0.6	-0.8	-1.0	-1.0	-1.1	-1.2	-1.2	-1.4	-1.3	-1.3	-1.3
2024/5/27	-0.7	-0.7	-0.7	-0.6	-0.8	-1.0	-1.0	-1.1	-1.2	-1.3	-1.4	-1.3	-1.3	-1.3
埋設標的物	地表	地表	地表	地表	地表	地表	地表	地表	地表	地表	地表	地表	地表	地表
日期	STM-15 (cm)	STM-16 (cm)	STM-17 (cm)	STM-18 (cm)	STM-19 (cm)	STM-20 (cm)	STM-21 (cm)	STM-22 (cm)	STM-23 (cm)	STM-24 (cm)	STM-25 (cm)	STM-26 (cm)	STM-27 (cm)	
2024/3/7	-1.0	-0.9	-0.9	-0.7	-0.8	-0.9	-0.5	-0.4	-0.3	-0.2	-0.3	-0.4	-0.6	
2024/3/11	-1.0	-0.9	-0.9	-0.7	-0.8	-0.9	-0.5	-0.4	-0.3	-0.2	-0.3	-0.5	-0.6	
2024/3/14	-1.0	-0.9	-0.9	-0.7	-0.8	-1.0	-0.5	-0.4	-0.3	-0.2	-0.4	-0.5	-0.6	
2024/3/18	-1.0	-0.9	-0.9	-0.7	-0.9	-1.1	-0.5	-0.4	-0.3	-0.2	-0.5	-0.6	-0.7	
2024/3/21	-1.0	-0.9	-0.9	-0.7	-1.0	-1.1	-0.5	-0.4	-0.3	-0.3	-0.5	-0.6	-0.7	
2024/3/25	-1.0	-0.9	-1.0	-0.8	-1.1	-1.1	-0.5	-0.4	-0.3	-0.3	-0.5	-0.6	-0.7	
2024/3/28	-1.0	-0.9	-1.0	-0.9	-1.1	-1.1	-0.5	-0.5	-0.3	-0.3	-0.5	-0.6	-0.7	
2024/4/1	-1.0	-1.0	-1.1	-0.9	-1.1	-1.2	-0.5	-0.5	-0.3	-0.3	-0.5	-0.6	-0.7	
2024/4/4	-1.1	-1.0	-1.1	-0.9	-1.1	-1.2	-0.6	-0.5	-0.3	-0.3	-0.5	-0.6	-0.7	
2024/4/8	-1.1	-1.0	-1.1	-0.9	-1.1	-1.2	-0.6	-0.5	-0.3	-0.3	-0.5	-0.6	-0.7	
2024/4/11	-1.1	-1.0	-1.1	-0.9	-1.1	-1.2	-0.6	-0.6	-0.4	-0.3	-0.5	-0.6	-0.7	
2024/4/15	-1.1	-1.1	-1.1	-0.9	-1.1	-1.3	-0.6	-0.6	-0.4	-0.3	-	-0.6	-0.7	
2024/4/18	-1.1	-1.1	-1.1	-0.9	-1.1	-1.3	-0.7	-0.6	-0.4	-0.4	-	-0.6	-0.7	
2024/4/22	-1.1	-1.1	-1.1	-0.9	-1.1	-1.3	-0.7	-0.6	-0.4	-0.4	-0.5	-0.6	-0.7	
2024/4/29	-1.1	-1.1	-1.1	-1.0	-1.1	-1.3	-0.7	-0.6	-0.4	-0.4	-0.5	-0.6	-0.7	
2024/5/2	-1.1	-1.1	-1.1	-1.0	-1.1	-1.3	-0.7	-0.6	-0.4	-0.4	-0.5	-0.6	-0.7	
2024/5/6	-1.1	-1.1	-1.1	-1.1	-1.1	-1.3	-0.7	-0.6	-0.4	-0.4	-0.5	-0.6	-0.7	
2024/5/9	-1.1	-1.1	-1.1	-1.1	-1.2	-1.4	-0.8	-0.6	-0.4	-0.4	-0.5	-0.6	-0.7	
2024/5/13	-1.1	-1.1	-1.1	-1.1	-1.2	-1.4	-0.8	-0.6	-0.4	-0.4	-0.5	-0.6	-0.7	
2024/5/16	-1.2	-1.1	-1.1	-1.1	-1.2	-1.4	-0.8	-0.6	-0.4	-0.4	-0.6	-0.6	-0.7	
2024/5/20	-1.2	-1.1	-1.2	-1.2	-1.2	-1.4	-0.8	-0.6	-0.4	-0.4	-0.7	-0.6	-0.7	
2024/5/23	-1.3	-1.2	-1.3	-1.2	-1.3	-1.4	-0.8	-0.6	-0.4	-0.4	-0.7	-0.7	-0.8	
2024/5/27	-1.4	-1.3	-1.3	-1.2	-1.3	-1.4	-0.8	-0.7	-0.4	-0.5	-0.7	-0.7	-0.8	
埋設標的物	地表	地表	地表	地表	地表	地表	地表	地表	地表	地表	地表	地表	地表	

備註：1. 正值表示隆起量, 負值表示沉陷量

2. 沉陷點(STM-1~STM-20)於2023/11/30量測初值。

3. 沉陷點(STM-21~STM-27)於2023/12/21量測初值。

允穩工程有限公司

各施工階段沉陷控制點量測值(三)

日期	STM-1 (cm)	STM-2 (cm)	STM-3 (cm)	STM-4 (cm)	STM-5 (cm)	STM-6 (cm)	STM-7 (cm)	STM-8 (cm)	STM-9 (cm)	STM-10 (cm)	STM-11 (cm)	STM-12 (cm)	STM-13 (cm)	STM-14 (cm)
2024/5/30	-0.7	-0.8	-0.7	-0.6	-0.8	-1.1	-1.0	-1.1	-1.2	-1.3	-1.4	-1.3	-1.3	-1.3
2024/6/3	-0.7	-0.8	-0.8	-0.6	-0.8	-1.1	-1.1	-1.1	-1.2	-1.3	-1.4	-1.3	-1.4	-1.3
2024/6/6	-0.7	-0.8	-0.8	-0.6	-0.9	-1.1	-1.1	-1.1	-1.3	-1.3	-1.4	-1.4	-1.4	-1.3
2024/6/13	-0.7	-0.8	-0.8	-0.7	-1.0	-1.1	-1.1	-1.1	-1.3	-1.3	-1.4	-1.4	-1.4	-1.3
2024/6/17	-0.7	-0.8	-0.8	-0.7	-1.0	-1.1	-1.1	-1.1	-1.4	-1.3	-1.4	-1.4	-1.4	-1.3
2024/6/20	-0.7	-0.8	-0.8	-0.7	-1.1	-1.1	-1.1	-1.2	-1.4	-1.3	-1.4	-1.4	-1.4	-1.3
2024/6/24	-0.7	-0.8	-0.8	-0.7	-1.1	-1.1	-1.1	-1.2	-1.4	-1.3	-1.4	-1.4	-1.4	-1.3
2024/6/27	-0.7	-0.8	-0.8	-0.7	-1.1	-1.1	-1.1	-1.2	-1.4	-1.4	-1.4	-1.4	-1.4	-1.3
2024/7/1	-0.8	-0.8	-0.8	-0.7	-1.1	-1.1	-1.1	-1.2	-1.4	-1.4	-1.4	-1.4	-1.4	-1.3
2024/7/4	-0.8	-0.8	-0.8	-0.7	-1.1	-1.1	-1.1	-1.2	-1.4	-1.4	-1.4	-1.4	-1.4	-1.3
2024/7/8	-0.8	-0.8	-0.8	-0.7	-1.1	-1.1	-1.1	-1.2	-1.4	-1.4	-1.4	-1.4	-1.4	-1.3
2024/7/11	-0.8	-0.8	-0.8	-0.7	-1.1	-1.1	-1.1	-1.2	-1.4	-1.4	-1.4	-1.4	-1.4	-1.3
2024/7/15	-0.8	-0.8	-0.8	-0.7	-1.1	-1.1	-1.1	-1.2	-1.4	-1.4	-1.4	-1.4	-1.4	-1.3
2024/7/18	-0.8	-0.8	-0.8	-0.7	-1.1	-1.1	-1.1	-1.2	-1.4	-1.4	-1.4	-1.4	-1.4	-1.3
2024/7/22	-0.8	-0.8	-0.8	-0.7	-1.1	-1.1	-1.1	-1.2	-1.4	-1.4	-1.4	-1.4	-1.4	-1.3
2024/7/29	-0.8	-0.8	-0.8	-0.7	-1.1	-1.1	-1.1	-1.2	-1.4	-1.4	-1.4	-1.4	-1.4	-1.3
2024/8/1	-0.8	-0.8	-0.8	-0.7	-1.1	-1.1	-1.1	-1.2	-1.4	-1.4	-1.4	-1.4	-1.4	-1.3
2024/8/5	-0.8	-0.8	-0.8	-0.7	-1.1	-1.1	-1.1	-1.2	-1.4	-1.4	-1.4	-1.4	-1.4	-1.3
2024/8/12	-0.8	-0.8	-0.8	-0.7	-1.1	-1.1	-1.1	-1.2	-1.4	-1.4	-1.4	-1.4	-1.4	-1.3
2024/8/22	-0.8	-0.8	-0.8	-0.7	-1.1	-1.1	-1.1	-1.2	-1.4	-1.4	-1.4	-1.4	-1.4	-1.3
2024/8/26	-0.8	-0.8	-0.8	-0.8	-1.1	-1.1	-1.1	-1.2	-1.4	-1.4	-1.4	-1.4	-1.4	-1.3
2024/9/2	-0.8	-0.9	-0.8	-0.8	-1.1	-1.1	-1.1	-1.3	-1.4	-1.4	-1.4	-1.4	-1.4	-1.3
2024/9/9	-0.8	-0.9	-0.8	-0.8	-1.1	-1.1	-1.1	-1.3	-1.4	-1.4	-1.4	-1.4	-1.4	-1.4
埋設標的物	地表	地表	地表	地表	地表	地表	地表	地表	地表	地表	地表	地表	地表	地表
日期	STM-15 (cm)	STM-16 (cm)	STM-17 (cm)	STM-18 (cm)	STM-19 (cm)	STM-20 (cm)	STM-21 (cm)	STM-22 (cm)	STM-23 (cm)	STM-24 (cm)	STM-25 (cm)	STM-26 (cm)	STM-27 (cm)	
2024/5/30	-1.4	-1.3	-1.3	-1.3	-1.3	-1.4	-0.8	-0.7	-0.4	-0.5	-0.7	-0.7	-0.8	
2024/6/3	-1.4	-1.3	-1.3	-1.3	-1.3	-1.4	-0.8	-0.7	-0.4	-0.5	-0.7	-0.7	-0.8	
2024/6/6	-1.4	-1.3	-1.4	-1.3	-1.3	-1.4	-0.8	-0.9	-0.5	-0.6	-0.9	-0.9	-0.8	
2024/6/13	-1.4	-1.3	-1.4	-1.3	-1.3	-1.4	-0.8	-1.0	-0.5	-0.6	-0.9	-0.9	-0.8	
2024/6/17	-1.4	-1.3	-1.4	-1.3	-1.3	-1.4	-0.8	-1.0	-0.6	-0.7	-0.9	-1.0	-0.8	
2024/6/20	-1.4	-1.3	-1.4	-1.3	-1.3	-1.4	-0.8	-1.1	-0.6	-0.7	-1.0	-1.0	-0.8	
2024/6/24	-1.4	-1.3	-1.4	-1.3	-1.3	-1.4	-0.9	-1.1	-0.7	-0.8	-1.0	-1.0	-0.8	
2024/6/27	-1.4	-1.3	-1.4	-1.3	-1.3	-1.4	-0.9	-1.1	-0.7	-0.8	-1.0	-1.0	-0.8	
2024/7/1	-1.4	-1.3	-1.4	-1.3	-1.3	-1.4	-1.0	-1.1	-0.7	-0.8	-1.0	-1.0	-0.9	
2024/7/4	-1.4	-1.3	-1.4	-1.3	-1.3	-1.4	-1.1	-1.1	-0.7	-0.8	-1.0	-1.0	-1.0	
2024/7/8	-1.4	-1.3	-1.4	-1.3	-1.3	-1.4	-1.1	-1.1	-0.8	-0.8	-1.0	-1.1	-1.0	
2024/7/11	-1.4	-1.3	-1.4	-1.4	-1.3	-1.4	-1.1	-1.1	-0.8	-0.8	-1.0	-1.1	-1.0	
2024/7/15	-1.4	-1.3	-1.4	-1.4	-1.3	-1.4	-1.1	-1.1	-0.8	-0.8	-1.0	-1.1	-1.0	
2024/7/18	-1.4	-1.3	-1.4	-1.4	-1.3	-1.4	-1.1	-1.1	-0.8	-0.9	-1.0	-1.1	-1.0	
2024/7/22	-1.4	-1.3	-1.4	-1.4	-1.3	-1.4	-1.1	-1.1	-0.8	-0.9	-1.0	-1.1	-1.0	
2024/7/29	-1.4	-1.3	-1.4	-1.4	-1.3	-1.4	-1.1	-1.2	-0.9	-1.0	-1.1	-1.2	-1.1	
2024/8/1	-1.4	-1.3	-1.4	-1.4	-1.3	-1.4	-1.1	-1.2	-0.9	-1.0	-1.1	-1.2	-1.1	
2024/8/5	-1.4	-1.3	-1.4	-1.4	-1.3	-1.4	-1.1	-1.2	-0.9	-1.0	-1.1	-1.2	-1.1	
2024/8/12	-1.4	-1.3	-1.4	-1.4	-1.3	-1.4	-1.1	-1.2	-0.9	-1.1	-1.1	-1.2	-1.1	
2024/8/22	-1.4	-1.3	-1.4	-1.4	-1.3	-1.4	-1.2	-1.2	-1.0	-1.1	-1.2	-1.3	-1.2	
2024/8/26	-1.4	-1.3	-1.4	-1.4	-1.3	-1.4	-1.3	-1.3	-1.1	-1.2	-1.2	-1.3	-1.2	
2024/9/2	-1.4	-1.3	-1.4	-1.4	-1.3	-1.4	-1.3	-1.3	-1.1	-1.3	-1.3	-1.3	-1.2	
2024/9/9	-1.4	-1.3	-1.4	-1.4	-1.3	-1.4	-1.3	-1.3	-1.1	-1.3	-1.3	-1.3	-1.2	
埋設標的物	地表	地表	地表	地表	地表	地表	地表	地表	地表	地表	地表	地表	地表	

備註：1. 正值表示隆起量, 負值表示沉陷量

2. 沉陷點(STM-1~STM-20)於2023/11/30量測初值。

3. 沉陷點(STM-21~STM-27)於2023/12/21量測初值。

允穩工程有限公司

鄰房傾度盤量測值(一)

日期	T-1		T-2		T-3		T-4		T-5	
	1-3	2-4	1-3	2-4	1-3	2-4	1-3	2-4	1-3	2-4
2023/12/7	-1/12500	1/50000	1/50000	1/50000	-1/25000	1/50000	-1/50000	1/50000	-1/16667	-1/50000
2023/12/14	-1/16667	-1/25000	-1/50000	1/50000	-1/50000	1/50000	1/50000	1/50000	-1/10000	-1/25000
2023/12/18	-1/12500	-1/50000	-1/50000	1/50000	-1/25000	1/50000	-1/25000	1/25000	-1/12500	-1/16667
2023/12/21	-1/8333	1/50000	-1/16667	1/25000	-1/25000	1/50000	-1/25000	1/25000	-1/7143	-1/25000
2023/12/25	-1/8333	-1/50000	-1/12500	1/25000	-1/16667	1/50000	-1/25000	1/16667	-1/7143	-1/50000
2023/12/28	-1/16667	1/50000	-1/25000	1/50000	-1/25000	1/50000	-1/50000	1/16667	-1/7143	-1/50000
2024/1/2	-1/12500	-1/50000	-1/8333	-1/25000	-1/25000	1/50000	-1/50000	1/25000	-1/10000	-1/50000
2024/1/5	-1/10000	-1/25000	-1/16667	1/25000	-1/25000	1/50000	-1/50000	1/16667	-1/10000	-1/50000
2024/1/8	-1/7143	-1/50000	-1/25000	1/16667	-1/50000	1/50000	-1/50000	1/16667	-1/12500	-1/50000
2024/1/11	-1/10000	-1/50000	-1/12500	1/50000	-1/50000	-1/50000	1/50000	1/16667	-1/12500	-1/50000
2024/1/15	-1/12500	-1/50000	-1/16667	1/25000	-1/50000	1/50000	1/50000	1/16667	-1/10000	-1/50000
2024/1/18	-1/12500	-1/50000	-1/25000	1/25000	-1/50000	1/25000	1/50000	1/25000	-1/25000	-1/50000
2024/1/22	-1/10000	-1/50000	-1/50000	1/25000	-1/50000	1/25000	1/50000	1/25000	1/50000	-1/50000
2024/1/25	-1/10000	-1/50000	-1/10000	1/50000	-1/25000	1/16667	1/50000	1/12500	1/50000	1/10000
2024/1/29	-1/8333	-1/50000	-1/12500	1/50000	-1/16667	1/50000	1/50000	1/10000	-1/50000	1/16667
2024/2/1	-1/25000	-1/50000	-1/50000	1/50000	-1/25000	1/25000	-1/50000	1/16667	-1/25000	1/25000
2024/2/5	-1/25000	-1/12500	1/50000	-1/16667	1/50000	1/25000	1/50000	1/7143	1/50000	-1/25000
2024/2/15	-1/50000	-1/25000	1/50000	1/25000	-1/50000	1/25000	1/50000	1/16667	1/50000	-1/25000
2024/2/19	-1/16667	-1/25000	1/50000	1/25000	1/25000	1/50000	1/25000	1/50000	1/50000	-1/25000
2024/2/22	-1/25000	-1/50000	1/50000	-1/50000	1/16667	1/50000	1/12500	1/50000	1/25000	-1/16667
2024/2/26	-1/25000	1/50000	-1/25000	-1/50000	-1/50000	1/50000	1/16667	1/50000	1/25000	-1/25000
2024/2/29	-1/50000	1/25000	1/8333	-1/7143	1/25000	1/50000	1/16667	1/50000	1/50000	-1/50000
日期	T-6		T-7		T-8		T-9		T-10	
	1-3	2-4	1-3	2-4	1-3	2-4	1-3	2-4	1-3	2-4
2023/12/7	1/50000	1/16667	-1/50000	-1/50000	1/50000	1/25000	1/50000	-1/50000	1/50000	1/25000
2023/12/14	-1/25000	1/16667	-1/50000	-1/25000	1/50000	1/50000	1/50000	1/50000	1/50000	1/50000
2023/12/18	-1/50000	1/12500	-1/25000	-1/50000	-1/25000	1/16667	1/25000	1/16667	1/50000	1/25000
2023/12/21	-1/25000	1/16667	-1/50000	-1/50000	-1/16667	1/10000	1/50000	1/12500	1/25000	1/12500
2023/12/25	-1/16667	1/10000	-1/25000	-1/50000	-1/12500	1/8333	-1/50000	1/10000	-1/50000	1/10000
2023/12/28	-1/16667	1/12500	-1/25000	-1/50000	-1/12500	1/8333	-1/50000	1/7143	-1/10000	1/12500
2024/1/2	-1/16667	1/16667	-1/25000	-1/50000	-1/50000	1/10000	-1/25000	1/8333	-1/16667	1/12500
2024/1/5	-1/16667	1/12500	-1/16667	-1/50000	-1/25000	1/10000	-1/16667	1/8333	-1/16667	1/12500
2024/1/8	-1/12500	1/12500	-1/16667	-1/50000	-1/25000	1/8333	-1/25000	1/8333	-1/5556	1/16667
2024/1/11	-1/16667	1/16667	-1/16667	-1/50000	-1/25000	1/8333	-1/50000	1/12500	-1/16667	1/16667
2024/1/15	-1/25000	1/12500	-1/16667	-1/25000	-1/16667	1/8333	-1/25000	1/8333	-1/12500	1/16667
2024/1/18	-1/16667	1/12500	-1/50000	-1/50000	-1/16667	1/10000	-1/50000	1/8333	-1/25000	1/25000
2024/1/22	-1/16667	1/12500	-1/50000	-1/50000	-1/25000	1/10000	1/16667	1/10000	-1/50000	1/12500
2024/1/25	-1/12500	1/10000	-1/16667	-1/50000	-1/16667	1/6250	-1/50000	1/7143	-1/25000	1/10000
2024/1/29	-1/16667	1/8333	-1/12500	1/50000	-1/25000	1/5000	-1/50000	1/10000	-1/16667	1/16667
2024/2/1	-1/25000	1/12500	-1/25000	-1/50000	-1/25000	1/7143	-1/50000	1/7143	-1/25000	1/50000
2024/2/5	-1/12500	1/50000	-1/16667	-1/25000	-1/50000	1/10000	-1/25000	1/10000	-1/50000	1/50000
2024/2/15	-1/25000	1/10000	-1/16667	-1/25000	-	-	-	-	-	-
2024/2/19	-1/16667	1/25000	-1/50000	-1/50000	-1/16667	1/10000	-1/50000	1/10000	-1/50000	1/50000
2024/2/22	-1/25000	-1/50000	-1/16667	-1/16667	-1/25000	1/12500	1/25000	1/25000	-1/50000	-1/25000
2024/2/26	-1/12500	1/25000	-1/25000	-1/50000	-1/25000	1/25000	1/50000	1/16667	-1/50000	-1/25000
2024/2/29	-1/10000	1/16667	-1/50000	1/50000	-1/50000	1/12500	1/25000	1/16667	-1/16667	-1/50000

備註：1. 測向"1-3" 表示向開挖區方向傾斜量，正值表示朝"1"的方向，負值表示朝"3"的方向，

"1"的方向朝開挖區，1-2-3-4依逆時針每隔90°依序排列。

2. 測向"2-4" 表示垂直1-3之測向，正值表示朝"2"的方向，負值表示朝"4"的方向。

3. 鄰房傾度盤(T-1~T-10)於2023/11/30量測初值。

鄰房傾度盤量測值(一)

日期	T-11		T-12		T-13		T-14		T-15	
	1-3	2-4	1-3	2-4	1-3	2-4	1-3	2-4	1-3	2-4
2023/12/7	1/16667	1/50000	1/50000	1/16667	1/50000	1/25000	1/50000	1/16667	-1/50000	-1/50000
2023/12/14	1/25000	1/50000	1/50000	1/25000	1/50000	1/50000	1/50000	1/25000	-1/50000	1/50000
2023/12/18	1/25000	1/50000	1/25000	1/12500	1/50000	1/16667	1/50000	1/25000	-1/25000	-1/8333
2023/12/21	1/25000	1/25000	1/25000	1/8333	1/50000	1/10000	1/25000	1/12500	-1/10000	-1/4545
2023/12/25	1/25000	1/12500	1/50000	1/6250	1/50000	1/7143	1/25000	1/10000	-1/12500	-1/3846
2023/12/28	1/16667	1/10000	1/25000	1/7143	-1/50000	1/7143	1/25000	1/12500	-1/12500	-1/5000
2024/1/2	1/25000	1/12500	1/25000	1/6250	-1/50000	1/8333	1/50000	1/25000	-1/12500	-1/5000
2024/1/5	1/50000	1/16667	1/50000	1/7143	-1/50000	1/10000	1/50000	1/25000	-1/10000	-1/3333
2024/1/8	1/16667	1/16667	1/25000	1/6250	1/50000	1/6250	1/25000	1/25000	-1/12500	-1/3846
2024/1/11	1/25000	1/25000	1/16667	1/6250	1/50000	1/10000	1/25000	1/50000	-1/25000	-1/4545
2024/1/15	1/16667	1/16667	1/16667	1/7143	1/50000	1/10000	1/25000	1/50000	-1/25000	-1/4167
2024/1/18	1/16667	1/16667	1/25000	1/7143	1/50000	1/7143	1/50000	1/12500	-1/50000	-1/7143
2024/1/22	1/16667	1/25000	1/50000	1/7143	1/50000	1/8333	1/50000	1/50000	-1/25000	-1/4545
2024/1/25	1/16667	1/10000	1/16667	1/4545	1/50000	1/6250	1/25000	1/12500	-1/12500	-1/3125
2024/1/29	1/50000	1/6250	1/16667	1/4545	1/50000	1/6250	1/12500	1/10000	-1/16667	-1/3846
2024/2/1	1/50000	1/16667	1/12500	1/6250	-1/50000	1/6250	1/25000	1/16667	-1/50000	-1/5000
2024/2/5	1/25000	1/25000	1/16667	1/7143	1/25000	1/10000	1/25000	1/25000	-1/50000	-1/6250
2024/2/15	-	-	-	-	-	-	-	-	-1/50000	-1/12500
2024/2/19	1/25000	1/12500	1/25000	1/7143	1/50000	1/8333	1/50000	1/50000	1/50000	-1/25000
2024/2/22	1/16667	-1/50000	1/16667	1/12500	-1/50000	1/25000	1/50000	-1/10000	1/25000	1/10000
2024/2/26	1/12500	-1/50000	1/25000	1/12500	-1/50000	1/25000	1/50000	-1/12500	-1/16667	-1/25000
2024/2/29	1/12500	1/50000	1/16667	1/12500	1/50000	1/10000	1/25000	-1/12500	-1/25000	-1/50000
日期	T-16		T-17		T-18		T-19		T-20	
	1-3	2-4	1-3	2-4	1-3	2-4	1-3	2-4	1-3	2-4
2023/12/7	-1/25000	-1/25000	-1/50000	1/50000	-1/50000	1/50000	-1/50000	1/25000	-1/25000	1/25000
2023/12/14	-1/50000	-1/50000	-1/50000	1/50000	1/50000	1/50000	-1/50000	1/25000	-1/25000	1/25000
2023/12/18	-1/12500	-1/16667	-1/10000	-1/25000	-1/12500	1/50000	-1/12500	1/50000	-1/10000	1/50000
2023/12/21	-1/5556	-1/12500	-1/16667	1/50000	-1/25000	1/50000	-1/16667	1/16667	-1/12500	1/25000
2023/12/25	-1/5000	-1/10000	-1/16667	1/50000	-1/50000	1/50000	-1/16667	1/50000	-1/12500	1/25000
2023/12/28	-1/3846	-1/4545	1/50000	1/12500	1/50000	1/50000	1/50000	1/50000	-1/16667	1/50000
2024/1/2	-1/2000	-1/3125	1/16667	1/16667	-1/25000	1/50000	1/50000	1/25000	-1/25000	1/50000
2024/1/5	-1/1471	-1/5000	1/50000	1/16667	-1/25000	1/25000	-1/25000	1/50000	-1/16667	1/16667
2024/1/8	-1/1515	-1/8333	1/50000	1/16667	-1/25000	1/25000	-1/25000	1/12500	-1/25000	1/16667
2024/1/11	-1/1562	-1/12500	1/50000	1/16667	-1/25000	1/25000	-1/25000	1/50000	-1/25000	1/50000
2024/1/15	-1/1429	-1/5000	1/50000	1/12500	-1/50000	1/25000	-1/25000	1/25000	-1/50000	1/7143
2024/1/18	-1/1724	-1/5000	1/16667	1/12500	1/25000	1/50000	1/50000	1/50000	-1/50000	1/25000
2024/1/22	-1/1724	-1/4545	1/50000	1/12500	-1/25000	1/25000	1/50000	1/25000	-1/50000	1/25000
2024/1/25	-1/1515	-1/2500	-1/16667	1/25000	-1/50000	1/12500	-1/25000	1/50000	-1/50000	-1/7143
2024/1/29	-1/1562	-1/2000	-1/25000	1/12500	1/50000	1/12500	-1/25000	1/25000	-1/10000	-1/12500
2024/2/1	-1/1471	-1/1724	1/16667	1/7143	1/12500	1/50000	1/50000	1/25000	1/50000	-1/25000
2024/2/5	-1/1724	-1/1020	1/8333	1/7143	1/50000	1/50000	1/50000	1/50000	1/50000	-1/25000
2024/2/15	-1/2500	-1/806	1/7143	1/7143	1/12500	1/25000	1/25000	-1/25000	1/25000	-1/16667
2024/2/19	-	-	1/8333	1/7143	1/16667	1/25000	1/25000	-1/50000	1/25000	-1/25000
2024/2/22	-1/5000	-1/12500	1/5000	1/5556	1/12500	1/50000	1/16667	-1/16667	1/12500	-1/8333
2024/2/26	-1/3125	-1/5556	1/12500	1/8333	-1/25000	1/12500	1/25000	1/50000	1/50000	-1/25000
2024/2/29	-1/1562	-1/10000	1/7143	1/6250	1/25000	1/16667	1/50000	-1/8333	1/50000	-1/12500

備註：1. 測向"1-3" 表示向開挖區方向傾斜量，正值表示朝"1"的方向，負值表示朝"3"的方向，

"1"的方向朝開挖區，1-2-3-4依逆時針每隔90°依序排列。

2. 測向"2-4" 表示垂直1-3之測向，正值表示朝"2"的方向，負值表示朝"4"的方向。

3. 鄰房傾度盤(T-11~T-20)於2023/11/30量測初值。

4. 鄰房傾度盤(T-16)於2024/2/19重裝，並量測初值。

允穩工程有限公司

鄰房傾度盤量測值(二)

日期	T-1		T-2		T-3		T-4		T-5	
	1-3	2-4	1-3	2-4	1-3	2-4	1-3	2-4	1-3	2-4
2024/3/4	-1/16667	1/50000	-1/16667	-1/25000	1/50000	1/50000	1/25000	1/50000	1/50000	-1/50000
2024/3/7	-1/25000	1/50000	-1/50000	1/50000	1/50000	1/50000	1/16667	-1/50000	1/50000	-1/25000
2024/3/11	-1/8333	1/5556	-1/12500	1/50000	1/25000	1/50000	1/16667	1/50000	1/50000	-1/50000
2024/3/14	-1/4545	1/6250	-1/50000	1/50000	1/25000	1/16667	1/12500	-1/50000	1/25000	-1/50000
2024/3/18	-1/8333	1/50000	-1/50000	1/50000	1/25000	1/50000	1/10000	-1/50000	1/50000	-1/25000
2024/3/21	-1/25000	1/50000	-1/50000	1/25000	1/50000	1/50000	1/12500	-1/50000	1/50000	-1/50000
2024/3/25	-1/25000	-1/50000	1/50000	-1/50000	1/12500	1/50000	1/8333	-1/50000	1/50000	-1/12500
2024/3/28	1/50000	-1/50000	1/25000	-1/50000	1/12500	-1/50000	1/8333	-1/25000	1/50000	-1/12500
2024/4/1	-1/50000	-1/10000	1/50000	-1/50000	1/8333	-1/10000	1/6250	-1/6250	1/16667	-1/25000
2024/4/4	-1/25000	-1/25000	1/25000	-1/50000	1/12500	-1/25000	1/7143	-1/16667	1/25000	-1/12500
2024/4/8	-1/50000	-1/25000	1/25000	-1/50000	1/16667	-1/50000	1/6250	-1/12500	1/16667	-1/10000
2024/4/11	1/50000	-1/25000	1/25000	1/50000	1/12500	-1/50000	1/6250	-1/25000	1/50000	-1/16667
2024/4/15	-1/50000	-1/25000	1/25000	-1/50000	1/16667	-1/50000	1/6250	-1/12500	1/16667	-1/8333
2024/4/18	-1/25000	-1/25000	1/16667	-1/50000	1/12500	-1/50000	1/5556	-1/16667	1/25000	-1/10000
2024/4/22	-1/50000	-1/25000	1/16667	-1/50000	1/12500	-1/25000	1/5556	-1/12500	1/25000	-1/12500
2024/4/29	-1/10000	-1/25000	-1/16667	-1/50000	1/25000	1/50000	1/7143	-1/25000	1/50000	-1/25000
2024/5/2	-1/25000	-1/50000	1/50000	-1/50000	1/12500	1/50000	1/6250	-1/16667	1/50000	-1/12500
2024/5/6	1/50000	-1/50000	-1/50000	-1/50000	1/10000	-1/50000	1/5000	-1/8333	1/50000	-1/7143
2024/5/9	-1/25000	-1/25000	1/50000	-1/50000	1/10000	-1/50000	1/5556	-1/8333	1/12500	-1/10000
2024/5/13	1/50000	-1/25000	1/25000	-1/50000	1/10000	-1/50000	1/5556	-1/10000	1/16667	-1/8333
2024/5/16	-1/25000	-1/25000	-1/50000	1/16667	1/12500	-1/50000	1/6250	-1/12500	1/16667	-1/8333
2024/5/20	-1/50000	-1/16667	1/50000	1/50000	1/12500	-1/25000	1/6250	-1/10000	1/16667	-1/10000
日期	T-6		T-7		T-8		T-9		T-10	
	1-3	2-4	1-3	2-4	1-3	2-4	1-3	2-4	1-3	2-4
2024/3/4	-1/16667	1/12500	-1/16667	-1/25000	-1/50000	1/7143	1/50000	1/12500	-1/16667	-1/50000
2024/3/7	-1/25000	1/25000	-1/16667	-1/16667	-1/50000	1/12500	1/25000	1/25000	-1/25000	-1/16667
2024/3/11	-1/16667	1/16667	-1/16667	-1/25000	-1/50000	1/16667	1/50000	1/16667	-1/25000	-1/50000
2024/3/14	-1/50000	1/10000	-1/16667	-1/50000	1/25000	1/12500	1/50000	1/25000	-1/50000	-1/50000
2024/3/18	-1/25000	1/50000	-1/25000	-1/12500	1/50000	1/50000	-1/50000	1/25000	-1/50000	-1/16667
2024/3/21	-1/25000	1/50000	-1/25000	-1/12500	1/50000	1/50000	1/25000	1/25000	-1/50000	-1/16667
2024/3/25	-1/50000	1/50000	-1/25000	-1/12500	1/12500	1/50000	1/12500	1/50000	-1/50000	-1/10000
2024/3/28	-1/25000	-1/50000	-1/25000	-1/12500	1/8333	1/50000	1/12500	-1/50000	-1/50000	-1/8333
2024/4/1	-1/50000	-1/50000	-1/25000	-1/10000	1/10000	1/50000	1/7143	-1/25000	1/50000	-1/6250
2024/4/4	-1/25000	-1/50000	-1/50000	-1/12500	1/10000	1/25000	1/12500	-1/16667	1/50000	-1/6250
2024/4/8	-1/16667	-1/50000	-1/25000	-1/8333	1/10000	1/25000	1/10000	-1/16667	-1/25000	-1/7143
2024/4/11	-1/25000	-1/50000	-1/12500	-1/10000	1/16667	-1/25000	1/10000	-1/12500	1/50000	-1/6250
2024/4/15	-1/50000	-1/25000	-1/8333	-1/12500	1/6250	1/50000	1/8333	-1/25000	1/50000	-1/5556
2024/4/18	-1/16667	-1/50000	-1/12500	-1/12500	1/10000	-1/25000	1/7143	-1/12500	-1/25000	-1/7143
2024/4/22	-1/50000	-1/50000	-1/16667	-1/12500	1/7143	-1/50000	1/7143	-1/12500	1/25000	-1/5556
2024/4/29	-1/50000	1/25000	-1/12500	-1/25000	1/8333	1/50000	1/12500	-1/16667	1/25000	-1/8333
2024/5/2	-1/25000	-1/50000	-1/25000	-1/12500	1/8333	-1/50000	1/7143	-1/16667	-1/50000	-1/5556
2024/5/6	-1/25000	-1/16667	-1/16667	-1/12500	1/10000	1/50000	1/25000	-1/25000	-1/7143	-1/12500
2024/5/9	-1/50000	-1/50000	-1/16667	-1/10000	1/7143	-1/25000	1/7143	-1/12500	1/50000	-1/6250
2024/5/13	-1/50000	-1/50000	-1/50000	-1/8333	1/25000	1/8333	1/7143	-1/12500	1/50000	-1/5556
2024/5/16	-1/50000	-1/50000	-1/10000	-1/10000	1/10000	-1/25000	1/7143	-1/16667	1/50000	-1/5556
2024/5/20	-1/50000	-1/50000	-1/16667	-1/12500	1/25000	-1/16667	1/8333	-1/12500	1/50000	-1/5556

備註：1. 測向"1-3" 表示向開挖區方向傾斜量，正值表示朝"1"的方向，負值表示朝"3"的方向，

"1"的方向朝開挖區，1-2-3-4依逆時針每隔90°依序排列。

2. 測向"2-4" 表示垂直1-3之測向，正值表示朝"2"的方向，負值表示朝"4"的方向。

3. 鄰房傾度盤(T-1~T-10)於2023/11/30量測初值。

4. 鄰房傾度盤(T-16)於2024/2/19重裝，並量測初值。

允穩工程有限公司

鄰房傾度盤量測值(二)

日期	T-11		T-12		T-13		T-14		T-15	
	1-3	2-4	1-3	2-4	1-3	2-4	1-3	2-4	1-3	2-4
2024/3/4	1/12500	1/25000	1/12500	1/7143	1/50000	1/10000	1/25000	-1/25000	-1/12500	-1/6250
2024/3/7	1/12500	1/25000	1/12500	1/12500	1/25000	1/25000	1/50000	-1/16667	-1/25000	-1/10000
2024/3/11	1/8333	1/16667	1/12500	1/8333	-1/25000	1/12500	1/50000	-1/12500	-1/12500	-1/6250
2024/3/14	1/10000	1/16667	1/12500	1/12500	1/50000	1/16667	1/50000	-1/16667	1/25000	-1/16667
2024/3/18	1/12500	-1/50000	1/16667	1/10000	1/50000	1/25000	1/50000	-1/12500	1/25000	-1/25000
2024/3/21	1/12500	-1/25000	1/16667	1/12500	1/50000	1/25000	1/50000	-1/8333	1/50000	-1/50000
2024/3/25	1/12500	-1/16667	1/16667	1/50000	1/50000	1/25000	-1/50000	-1/7143	1/16667	1/8333
2024/3/28	1/10000	-1/10000	1/12500	-1/50000	1/50000	-1/25000	-1/50000	-1/5000	1/25000	1/10000
2024/4/1	1/12500	-1/8333	1/12500	1/50000	1/50000	-1/16667	-1/50000	-1/5000	1/25000	1/12500
2024/4/4	1/12500	-1/7143	1/25000	1/50000	-1/50000	-1/16667	-1/25000	-1/4167	1/12500	1/6250
2024/4/8	1/16667	-1/7143	1/25000	1/50000	-1/50000	-1/16667	-1/25000	-1/4545	1/25000	1/12500
2024/4/11	1/16667	-1/7143	1/8333	1/50000	-1/50000	-1/16667	-1/50000	-1/4167	1/16667	1/12500
2024/4/15	1/12500	-1/5000	1/25000	-1/50000	-1/50000	-1/25000	-1/50000	-1/4545	1/16667	1/25000
2024/4/18	1/10000	-1/5556	1/16667	-1/50000	-1/50000	-1/12500	-1/12500	-1/3571	1/16667	1/5000
2024/4/22	1/10000	-1/5556	1/12500	-1/25000	-1/50000	-1/12500	-1/25000	-1/3571	1/12500	1/16667
2024/4/29	1/8333	-1/7143	1/25000	1/50000	-1/50000	-1/50000	-1/16667	-1/4167	1/25000	-1/16667
2024/5/2	1/10000	-1/8333	1/12500	1/50000	-1/50000	-1/25000	-1/25000	-1/4167	1/25000	1/16667
2024/5/6	1/10000	-1/7143	1/10000	1/50000	-1/50000	-1/25000	-1/16667	-1/6250	1/10000	1/12500
2024/5/9	1/7143	-1/6250	1/8333	1/50000	-1/50000	-1/16667	-1/16667	-1/3846	1/10000	1/5556
2024/5/13	1/5556	-1/6250	1/12500	-1/25000	-1/50000	-1/16667	-1/25000	-1/3846	1/8333	1/25000
2024/5/16	1/6250	-1/7143	-1/16667	-1/25000	-1/50000	-1/10000	-1/25000	-1/3571	1/10000	1/10000
2024/5/20	1/7143	-1/7143	1/12500	-1/25000	-1/50000	-1/12500	-1/25000	-1/3571	1/8333	-1/25000
日期	T-16		T-17		T-18		T-19		T-20	
	1-3	2-4	1-3	2-4	1-3	2-4	1-3	2-4	1-3	2-4
2024/3/4	-1/1282	-1/6250	1/16667	1/5556	-1/7143	1/5556	-1/25000	1/50000	-1/16667	-1/50000
2024/3/7	-1/1316	-1/8333	1/5556	1/4545	1/25000	1/16667	1/25000	1/50000	1/25000	-1/25000
2024/3/11	-1/1136	-1/6250	1/12500	1/5556	1/25000	1/10000	-1/50000	1/50000	1/50000	-1/25000
2024/3/14	-1/1087	-1/16667	1/5556	1/8333	1/16667	1/16667	1/50000	-1/50000	1/25000	-1/25000
2024/3/18	-1/1136	-1/16667	1/5000	1/4545	1/25000	1/16667	1/25000	-1/25000	1/50000	-1/16667
2024/3/21	-1/1064	-1/25000	1/4545	1/5000	1/50000	1/25000	1/25000	-1/16667	1/50000	-1/12500
2024/3/25	-1/1220	1/50000	1/4167	1/4545	1/8333	1/16667	1/8333	-1/50000	1/25000	-1/12500
2024/3/28	-1/1220	1/25000	1/4545	1/5000	1/12500	1/16667	1/25000	-1/16667	1/25000	-1/10000
2024/4/1	-1/1190	1/25000	1/4545	1/4545	1/25000	-1/50000	1/16667	-1/16667	1/12500	-1/8333
2024/4/4	-1/1282	1/8333	1/3333	1/4167	1/10000	1/16667	1/12500	-1/8333	1/10000	-1/5556
2024/4/8	-1/1136	1/12500	1/3846	1/4167	1/25000	1/12500	1/25000	-1/12500	1/25000	-1/10000
2024/4/11	-1/1064	1/8333	1/3571	1/4545	1/25000	1/16667	1/25000	-1/10000	1/25000	-1/8333
2024/4/15	-1/943	1/12500	1/4167	1/3846	-1/50000	1/12500	1/50000	-1/10000	1/16667	-1/16667
2024/4/18	-1/893	1/6250	1/3333	1/3846	1/25000	1/50000	1/12500	-1/7143	1/16667	-1/8333
2024/4/22	-1/862	1/7143	1/3333	1/4167	-1/50000	1/10000	1/16667	-1/6250	1/50000	-1/12500
2024/4/29	-1/794	1/12500	1/4545	1/4545	-1/12500	1/7143	-1/25000	-1/12500	1/50000	-1/25000
2024/5/2	-1/794	1/6250	1/4167	1/3846	-1/12500	1/12500	1/25000	-1/10000	1/12500	-1/7143
2024/5/6	-1/847	1/5556	1/3846	1/3333	-1/25000	1/8333	1/50000	-1/8333	1/6250	-1/6250
2024/5/9	-1/794	1/4545	1/3333	1/3846	1/16667	1/10000	1/16667	-1/5556	1/12500	-1/7143
2024/5/13	-1/758	1/6250	1/3846	1/3846	-1/50000	1/6250	1/25000	-1/7143	1/25000	-1/12500
2024/5/16	-1/758	1/4545	1/3333	1/3846	1/50000	1/8333	1/50000	-1/6250	1/50000	-1/8333
2024/5/20	-1/746	1/6250	1/3846	1/5000	-1/25000	1/7143	1/50000	-1/7143	1/50000	-1/16667

備註：1. 測向"1-3" 表示向開挖區方向傾斜量，正值表示朝"1"的方向，負值表示朝"3"的方向，

"1"的方向朝開挖區，1-2-3-4依逆時針每隔90°依序排列。

2. 測向"2-4" 表示垂直1-3之測向，正值表示朝"2"的方向，負值表示朝"4"的方向。

3. 鄰房傾度盤(T-11~T-20)於2023/11/30量測初值。

4. 鄰房傾度盤(T-16)於2024/2/19重裝，並量測初值。

允穩工程有限公司

鄰房傾度盤量測值(三)

日期	T-1		T-2		T-3		T-4		T-5	
	1-3	2-4	1-3	2-4	1-3	2-4	1-3	2-4	1-3	2-4
2024/5/23	-1/25000	-1/16667	1/50000	-1/50000	1/12500	-1/25000	1/6250	-1/12500	1/50000	-1/25000
2024/5/27	-1/12500	-1/25000	-1/50000	1/50000	1/16667	-1/12500	1/6250	-1/8333	1/50000	-1/12500
2024/5/30	-1/12500	-1/25000	-1/50000	1/25000	1/16667	-1/25000	-1/25000	-1/10000	1/25000	-1/16667
2024/6/3	-1/10000	-1/25000	-1/25000	1/50000	1/16667	-1/16667	1/10000	-1/8333	1/16667	-1/12500
2024/6/6	-1/12500	-1/25000	-1/25000	1/25000	1/12500	-1/25000	1/5556	-1/8333	1/25000	-1/12500
2024/6/13	-1/25000	-1/50000	-1/25000	-1/50000	1/10000	-1/25000	1/5556	-1/8333	1/16667	-1/10000
2024/6/17	-1/25000	-1/25000	1/25000	1/16667	1/7143	-1/50000	1/5000	-1/7143	1/12500	-1/8333
2024/6/20	1/50000	-1/16667	1/16667	-1/50000	1/8333	-1/25000	1/4545	-1/7143	1/10000	-1/6250
2024/6/24	1/12500	-1/25000	1/16667	1/50000	1/6250	-1/16667	1/4545	-1/6250	1/8333	-1/7143
2024/6/27	1/25000	-1/50000	1/25000	-1/50000	1/8333	-1/12500	1/4545	-1/6250	1/12500	-1/6250
2024/7/1	-1/25000	-1/16667	1/25000	-1/50000	1/7143	-1/16667	1/5000	-1/7143	1/10000	-1/8333
2024/7/4	1/25000	-1/25000	1/16667	-1/50000	1/7143	-1/25000	1/4545	-1/7143	1/8333	-1/6250
2024/7/8	-1/16667	-1/25000	1/50000	-1/50000	1/10000	-1/16667	1/5556	-1/7143	1/10000	-1/8333
2024/7/11	-1/50000	-1/25000	1/25000	1/50000	1/10000	-1/16667	1/5000	-1/6250	1/8333	-1/25000
2024/7/15	1/50000	-1/50000	1/16667	1/50000	1/8333	-1/25000	1/4545	-1/6250	1/8333	-1/7143
2024/7/18	-1/25000	-1/16667	1/16667	1/50000	1/7143	-1/25000	1/4545	-1/6250	1/10000	-1/7143
2024/7/22	-1/12500	-1/50000	1/25000	1/50000	1/10000	-1/16667	1/5556	-1/5556	1/10000	-1/8333
2024/7/29	-1/12500	-1/50000	-1/16667	1/50000	1/8333	-1/16667	1/5556	-1/8333	1/16667	-1/7143
2024/8/1	-1/16667	-1/16667	1/50000	1/50000	1/7143	-1/25000	1/5556	-1/7143	1/16667	-1/8333
2024/8/8	-1/16667	-1/50000	1/16667	1/50000	-1/12500	1/25000	1/7143	-1/8333	1/10000	-1/12500
2024/8/12	-1/16667	-1/50000	1/25000	1/50000	1/25000	-1/25000	1/4545	-1/10000	1/16667	-1/16667
2024/8/22	-1/12500	-1/16667	1/50000	-1/50000	1/10000	-1/25000	1/5556	-1/10000	1/16667	-1/25000
日期	T-6		T-7		T-8		T-9		T-10	
	1-3	2-4	1-3	2-4	1-3	2-4	1-3	2-4	1-3	2-4
2024/5/23	-1/50000	1/50000	-1/16667	-1/10000	1/12500	-1/25000	1/10000	-1/25000	1/50000	-1/5556
2024/5/27	-1/50000	1/50000	-1/25000	-1/10000	1/8333	-1/50000	1/8333	-1/12500	1/50000	-1/5556
2024/5/30	-1/50000	1/50000	-1/16667	-1/16667	1/8333	-1/50000	1/8333	-1/16667	1/50000	-1/6250
2024/6/3	-1/50000	-1/50000	-1/10000	-1/10000	1/8333	-1/50000	1/8333	-1/16667	1/50000	-1/5556
2024/6/6	-1/50000	-1/50000	-1/10000	-1/10000	1/8333	1/50000	1/8333	-1/10000	1/25000	-1/5556
2024/6/13	-1/50000	-1/25000	-1/12500	-1/10000	1/8333	1/50000	1/8333	-1/16667	1/25000	-1/5556
2024/6/17	1/50000	-1/50000	-1/16667	-1/7143	1/6250	1/50000	1/7143	-1/12500	1/50000	-1/6250
2024/6/20	1/50000	-1/12500	-1/12500	-1/6250	1/8333	-1/25000	1/6250	-1/10000	1/25000	-1/4167
2024/6/24	1/50000	-1/16667	-1/16667	-1/6250	1/8333	-1/16667	1/5556	-1/6250	1/25000	-1/3571
2024/6/27	1/25000	-1/16667	-1/12500	-1/6250	1/8333	-1/16667	1/5556	-1/6250	1/25000	-1/3333
2024/7/1	1/50000	-1/25000	-1/16667	-1/7143	1/7143	-1/16667	1/6250	-1/7143	1/16667	-1/3846
2024/7/4	1/50000	-1/25000	-1/16667	-1/6250	1/6250	-1/12500	1/5556	-1/12500	1/50000	-1/3846
2024/7/8	1/50000	-1/25000	-1/12500	-1/8333	1/12500	-1/16667	1/10000	-1/7143	1/50000	-1/4167
2024/7/11	1/25000	-1/25000	-1/10000	-1/8333	1/10000	-1/16667	1/6250	-1/7143	1/50000	-1/3846
2024/7/15	1/50000	-1/25000	-1/12500	-1/6250	1/10000	-1/12500	1/6250	-1/7143	1/25000	-1/3571
2024/7/18	1/50000	-1/12500	-1/12500	-1/8333	1/10000	-1/12500	1/5556	-1/7143	1/25000	-1/3571
2024/7/22	1/50000	-1/25000	-1/10000	-1/10000	1/4167	-1/12500	1/6250	-1/8333	1/25000	-1/3846
2024/7/29	1/50000	-1/16667	-1/8333	-1/8333	1/10000	-1/50000	1/7143	-1/10000	1/25000	-1/4545
2024/8/1	1/50000	-1/7143	-1/8333	-1/10000	1/7143	-1/50000	1/7143	-1/8333	1/25000	-1/4545
2024/8/8	1/50000	-1/16667	-1/16667	-1/10000	1/16667	1/50000	1/6250	-1/10000	1/25000	-1/3846
2024/8/12	-1/50000	-1/25000	-1/16667	-1/10000	1/12500	-1/50000	1/7143	-1/12500	1/16667	-1/4545
2024/8/22	-1/50000	-1/25000	-1/12500	-1/12500	1/25000	-1/50000	1/7143	-1/7143	1/50000	-1/4167

備註：1. 測向"1-3" 表示向開挖區方向傾斜量，正值表示朝"1"的方向，負值表示朝"3"的方向，

"1"的方向朝開挖區，1-2-3-4依逆時針每隔90°依序排列。

2. 測向"2-4" 表示垂直1-3之測向，正值表示朝"2"的方向，負值表示朝"4"的方向。

3. 鄰房傾度盤(T-1~T-10)於2023/11/30量測初值。

4. 鄰房傾度盤(T-16)於2024/2/19重裝，並量測初值。

允穩工程有限公司

鄰房傾度盤量測值(三)

日期	T-11		T-12		T-13		T-14		T-15	
	1-3	2-4	1-3	2-4	1-3	2-4	1-3	2-4	1-3	2-4
2024/5/23	1/7143	-1/6250	1/16667	-1/16667	-1/50000	-1/12500	-1/12500	-1/3846	1/12500	1/25000
2024/5/27	1/6250	-1/6250	1/16667	-1/25000	-1/50000	-1/16667	-1/25000	-1/3846	1/8333	-1/25000
2024/5/30	1/8333	-1/8333	1/12500	-1/25000	-1/50000	-1/25000	-1/25000	-1/4167	1/12500	-1/50000
2024/6/3	1/8333	-1/10000	1/12500	-1/16667	-1/25000	-1/16667	-1/16667	-1/4167	1/12500	-1/7143
2024/6/6	1/8333	-1/10000	1/8333	-1/25000	-1/50000	-1/25000	-1/16667	-1/3571	1/10000	-1/16667
2024/6/13	1/7143	-1/8333	1/10000	-1/50000	-1/50000	-1/25000	-1/50000	-1/4167	1/7143	-1/25000
2024/6/17	1/7143	-1/5556	1/10000	-1/50000	-1/50000	-1/16667	-1/50000	-1/3846	1/5000	1/16667
2024/6/20	1/7143	-1/4167	1/7143	-1/12500	-1/50000	-1/8333	-1/50000	-1/3125	1/4167	1/5000
2024/6/24	1/10000	-1/4167	1/25000	1/10000	-1/50000	-1/6250	-1/8333	-1/2941	1/3571	1/4545
2024/6/27	1/7143	-1/3846	1/10000	-1/8333	-1/50000	-1/5556	-1/16667	-1/2632	1/3333	1/2778
2024/7/1	1/8333	-1/4167	1/8333	-1/10000	-1/16667	-1/6250	-1/16667	-1/2941	1/3125	1/8333
2024/7/4	1/7143	-1/3846	1/12500	-1/8333	1/8333	-1/6250	-1/16667	-1/2632	1/3125	1/2941
2024/7/8	1/12500	-1/4167	1/12500	-1/8333	-1/16667	-1/5556	-1/10000	-1/2778	1/3571	1/8333
2024/7/11	1/8333	-1/3846	1/25000	-1/12500	-1/25000	-1/6250	-1/12500	-1/2632	1/2941	1/4545
2024/7/15	1/6250	-1/3125	1/10000	-1/7143	-1/50000	-1/6250	-1/25000	-1/2632	1/2941	1/8333
2024/7/18	1/7143	-1/3846	1/10000	-1/7143	-1/50000	-1/4545	-1/16667	-1/2500	1/2778	1/4545
2024/7/22	1/7143	-1/4545	1/10000	-1/6250	-1/25000	-1/6250	-1/16667	-1/2500	1/2381	1/8333
2024/7/29	1/10000	-1/5000	1/8333	-1/8333	-1/25000	-1/7143	-1/50000	-1/2941	1/3333	1/16667
2024/8/1	1/8333	-1/5000	1/12500	-1/12500	-1/25000	-1/8333	-1/50000	-1/2941	1/2941	1/5556
2024/8/8	1/7143	-1/4545	1/8333	-1/10000	-1/16667	-1/8333	-1/16667	-1/2632	1/2632	1/4545
2024/8/12	1/10000	-1/5556	1/10000	-1/16667	-1/16667	-1/10000	-1/50000	-1/3333	1/2941	1/8333
2024/8/22	1/7143	-1/5000	1/12500	-1/16667	-1/16667	-1/12500	-1/16667	-1/2941	1/2381	1/5000
日期	T-16		T-17		T-18		T-19		T-20	
	1-3	2-4	1-3	2-4	1-3	2-4	1-3	2-4	1-3	2-4
2024/5/23	-1/769	1/4545	1/3846	1/4167	-1/50000	1/10000	1/25000	-1/6250	1/25000	-1/8333
2024/5/27	-1/833	1/8333	1/5000	1/4167	-1/16667	1/5556	1/25000	-1/8333	1/50000	-1/12500
2024/5/30	-1/769	1/6250	1/4545	1/3571	-1/25000	1/6250	1/25000	-1/8333	1/25000	-1/12500
2024/6/3	-1/735	1/8333	1/4545	1/4167	-1/25000	1/5000	-1/50000	-1/12500	1/50000	-1/25000
2024/6/6	-1/694	1/7143	1/4167	1/3571	-1/25000	1/5556	-1/50000	-1/8333	1/50000	-1/12500
2024/6/13	-1/694	1/5556	1/3571	1/3846	-1/25000	1/6250	1/50000	-1/7143	1/25000	-1/12500
2024/6/17	-1/735	1/3846	1/2941	1/3333	1/16667	1/7143	1/12500	-1/6250	1/25000	-1/7143
2024/6/20	-1/758	1/2778	1/2381	1/3571	1/10000	1/16667	1/10000	-1/4545	1/7143	-1/5000
2024/6/24	-1/746	1/3125	1/2632	1/3333	1/25000	1/6250	1/12500	-1/4545	1/10000	-1/10000
2024/6/27	-1/714	1/3333	1/2273	1/3846	1/12500	1/7143	1/5000	-1/3571	1/7143	-1/5000
2024/7/1	-1/676	1/6250	1/2778	1/3846	-1/50000	1/5556	1/16667	-1/5000	1/8333	-1/8333
2024/7/4	-1/704	1/3571	1/3846	1/2174	1/12500	1/7143	1/12500	-1/3571	1/10000	-1/5000
2024/7/8	-1/667	1/3846	1/3333	1/3333	-1/16667	1/6250	1/25000	-1/5556	1/7143	-1/10000
2024/7/11	-1/694	1/2941	1/2778	1/4545	1/50000	1/7143	1/10000	-1/3846	1/10000	-1/4545
2024/7/15	-1/685	1/3571	1/2941	1/5000	-1/50000	1/5556	1/25000	-1/4167	1/16667	-1/10000
2024/7/18	-1/685	1/2778	1/2381	1/4545	1/50000	1/7143	1/25000	-1/3125	1/50000	-1/5556
2024/7/22	-1/667	1/3846	1/2941	1/4167	-1/12500	1/5556	1/25000	-1/5556	1/25000	-1/10000
2024/7/29	-1/641	1/3571	1/3571	1/3846	-1/12500	1/5000	1/16667	-1/6250	1/25000	-1/12500
2024/8/1	-1/676	1/2778	1/2632	1/3333	-1/50000	1/6250	1/10000	-1/4545	1/16667	-1/5556
2024/8/8	-1/676	1/2778	1/2941	1/3571	1/50000	1/6250	1/16667	-1/2778	1/8333	-1/7143
2024/8/12	-1/641	1/3846	1/3571	1/4167	-1/12500	1/4545	1/16667	-1/5556	1/25000	-1/10000
2024/8/22	-1/649	1/2941	1/2632	1/3571	1/25000	1/6250	1/8333	-1/3846	1/16667	-1/7143

備註：1. 測向"1-3" 表示向開挖區方向傾斜量，正值表示朝"1"的方向，負值表示朝"3"的方向，

"1"的方向朝開挖區，1-2-3-4依逆時針每隔90°依序排列。

2. 測向"2-4" 表示垂直1-3之測向，正值表示朝"2"的方向，負值表示朝"4"的方向。

3. 鄰房傾度盤(T-11~T-20)於2023/11/30量測初值。

4. 鄰房傾度盤(T-16)於2024/2/19重裝，並量測初值。

允穩工程有限公司

開挖區外水位觀測井量測資料(一)

單位:GL-M

日期 \ 測點	OW-1	OW-2	OW-3	OW-4	OW-5	OW-6
2023/11/30(初始值)	-10.35	-9.20	-9.26	-9.07	-8.99	-9.81
2023/12/7	-10.57	-9.38	-9.23	-9.02	-9.03	-10.90
2023/12/14	-9.88	-9.16	-9.14	-9.02	-9.01	-9.67
2023/12/18	-9.59	-9.16	-9.12	-9.02	-9.01	-9.51
2023/12/21	-9.63	-9.60	-9.12	-9.04	-8.99	-9.16
2023/12/25	-9.61	-9.12	-9.14	-9.02	-8.99	-9.53
2023/12/28	-9.63	-9.09	-9.12	-9.03	-8.99	-9.54
2024/1/2	-10.13	-9.20	-9.18	-9.06	-9.00	-10.29
2024/1/5	-10.30	-9.25	-9.22	-9.05	-9.03	-10.45
2024/1/8	-10.24	-9.57	-10.88	-9.18	-9.08	-10.54
2024/1/11	-11.32	-9.47	-9.60	-9.13	-9.10	-11.31
2024/1/15	-10.65	-9.36	-9.48	-9.18	-9.11	-10.82
2024/1/18	-10.84	-9.45	-9.57	-9.15	-9.14	-10.33
2024/1/22	-10.33	-9.42	-9.58	-9.17	-9.16	-10.35
2024/1/25	-10.46	-9.43	-9.58	-9.19	-9.12	-10.41
2024/1/29	-10.17	-9.42	-9.55	-9.21	-9.17	-10.15
2024/2/1	-10.26	-9.40	-9.56	-9.21	-9.19	-10.16
2024/2/5	-10.33	-9.48	-9.82	-9.25	-9.21	-10.25
2024/2/15	-10.34	-9.49	-9.81	-9.27	-9.23	-10.24
2024/2/19	-10.41	-9.51	-9.70	-9.30	-9.27	-11.34
2024/2/22	-10.58	-9.51	-9.66	-9.28	-9.27	-11.23
2024/2/26	-11.11	-9.54	-9.68	-9.31	-9.30	-10.67
2024/2/29	-11.16	-9.58	-9.70	-9.33	-9.36	-11.34
2024/3/4	-10.80	-9.56	-9.72	-9.33	-9.32	-10.77
2024/3/7	-11.32	-9.59	-9.75	-9.36	-9.34	-10.84
2024/3/11	-10.34	-9.57	-9.69	-9.36	-9.33	-10.33
2024/3/14	-10.35	-9.58	-9.72	-9.39	-9.35	-10.30
2024/3/18	-10.32	-9.54	-9.77	-9.37	-9.35	-10.28
2024/3/21	-10.37	-9.58	-9.69	-9.37	-9.35	-10.26
2024/3/25	-10.39	-9.58	-9.73	-9.38	-9.37	-10.33
2024/3/28	-11.27	-9.68	-9.82	-9.40	-9.37	-10.48
2024/4/1	-10.96	-9.66	-9.83	-9.38	-9.35	-10.44
2024/4/4	-10.54	-9.62	-9.84	-9.43	-9.41	-10.40
2024/4/8	-10.90	-9.83	-9.88	-9.50	-9.48	-10.45
2024/4/11	-10.94	-9.89	-9.91	-9.45	-9.55	-10.55
2024/4/15	-10.72	-9.88	-9.89	-9.46	-9.54	-10.50
2024/4/18	-11.15	-9.83	-9.99	-9.50	-9.46	-10.64
2024/4/22	-10.77	-9.79	-9.92	-9.46	-9.44	-10.61
2024/4/29	-11.10	-9.92	-10.06	-9.62	-9.61	-11.03
2024/5/2	-10.72	-9.73	-9.89	-9.51	-9.48	-10.59
2024/5/6	-10.92	-9.77	-9.94	-9.54	-9.48	-10.66
2024/5/9	-10.91	-9.93	-9.94	-9.53	-9.44	-10.77
2024/5/13	-10.86	-9.83	-9.96	-9.54	-9.52	-10.72
2024/5/16	-10.98	-9.83	-9.96	-9.54	-9.52	-10.57
2024/5/20	-10.72	-9.83	-9.96	-9.55	-9.53	-10.58
2024/5/23	-10.55	-9.76	-9.91	-9.51	-9.50	-10.52

開挖區外水位觀測井量測資料(二)

單位:GL-M

[illegible]

允穩工程有限公司

開挖區內水壓計量測資料(一)

單位:GL-M

日期 \ 測點	PP-1	PP-2	PP-3	PP-4
2023/12/21	-	-8.30	-	-
2023/12/25	-	-8.28	-	-
2023/12/28	-7.53	-8.31	-8.40	-8.54
2024/1/2	-7.41	-8.36	-8.47	-8.60
2024/1/5	-7.86	-8.51	-8.44	-8.58
2024/1/8	-7.94	-	-8.46	-8.61
2024/1/11	-8.82	-	已低於GL-13.45m	-11.19
2024/1/15	-9.38	-	已低於GL-13.45m	已低於GL-14.57m
2024/1/18	-9.98	-	-	已低於GL-14.57m
2024/1/22	-11.80	-	-	已低於GL-14.57m
2024/1/25	-14.60	-	已低於GL-13.45m	已低於GL-14.57m
2024/1/29	-15.58	-	已低於GL-13.45m	已低於GL-14.57m
2024/2/1	已低於GL-16.50m	-15.32	已低於GL-13.45m	已低於GL-14.57m
2024/2/5	已低於GL-16.50m	-15.31	已低於GL-13.45m	已低於GL-14.57m
2024/2/15	已低於GL-16.50m	-15.34	已低於GL-13.45m	已低於GL-14.57m
2024/2/19	已低於GL-16.50m	-15.33	已低於GL-13.45m	已低於GL-14.57m
2024/2/22	已低於GL-16.50m	-15.33	已低於GL-13.45m	已低於GL-14.57m
2024/2/26	已低於GL-16.50m	-15.28	已低於GL-13.45m	已低於GL-14.57m
2024/2/29	已低於GL-16.50m	已低於GL-15.36m	已低於GL-13.45m	已低於GL-14.57m
2024/3/4	已低於GL-16.50m	-15.34	已低於GL-13.45m	已低於GL-14.57m
2024/3/7	已低於GL-16.50m	-15.36	已低於GL-13.45m	已低於GL-14.57m
2024/3/11	已低於GL-16.50m	-15.31	已低於GL-13.45m	已低於GL-14.57m
2024/3/14	已低於GL-16.50m	-15.34	-	已低於GL-14.57m
2024/3/18	已低於GL-16.50m	-15.35	-	已低於GL-14.57m
2024/3/21	已低於GL-16.50m	-15.34	-	已低於GL-14.57m
2024/3/25	已低於GL-16.50m	-15.34	-	已低於GL-14.57m
2024/3/28	已低於GL-16.50m	已低於GL-15.36m	-	已低於GL-14.57m
2024/4/1	-	已低於GL-15.36m	-	已低於GL-14.57m
2024/4/4	-	-	-	已低於GL-14.57m
2024/4/8	已低於GL-16.50m	已低於GL-15.36m	-	已低於GL-14.57m
2024/4/11	已低於GL-16.50m	已低於GL-15.36m	-	已低於GL-14.57m
2024/4/15	已低於GL-16.50m	已低於GL-15.36m	-	已低於GL-14.57m
2024/4/18	已低於GL-16.50m	已低於GL-15.36m	-	已低於GL-14.57m
2024/4/22	已低於GL-16.50m	已低於GL-15.36m	-	已低於GL-14.57m
2024/4/29	已低於GL-16.50m	已低於GL-15.36m	-	已低於GL-14.57m
2024/5/2	已低於GL-16.50m	已低於GL-15.36m	-	已低於GL-14.57m
2024/5/6	已低於GL-16.50m	已低於GL-15.36m	-	已低於GL-14.57m
2024/5/9	-16.46	-16.23	-	已低於GL-14.57m
2024/5/13	-15.45	-15.76	-	已低於GL-14.57m
2024/5/16	-16.32	-17.62	-	已低於GL-14.57m
2024/5/20	-16.14	-17.20	-	已低於GL-14.57m
2024/5/23	-16.76	-15.48	-	已低於GL-14.57m

開挖區內水壓計量測資料(二)

單位:GL-M

[illegible]