

正本
ORIGINAL

光寶科技高雄製造中心
高雄市楠梓區二期廠房工程

安全觀測系統數據報告

觀測日期：中華民國一百一十三年九月十六日




魏鳴威

允穩工程有限公司

高雄市新興區七賢一路 245 號

TEL: 251-7377 236-6896

FAX: 236-6897



光 寶 科 技 高 雄 製 造 中 心
高 雄 市 楠 梓 區 二 期 廠 房 工 程

安全觀測系統數據報告

觀測日期：中華民國一百一十三年九月十六日

允 穩 工 程 有 限 公 司

高 雄 市 新 興 區 七 賢 一 路 245 號

TEL: 251-7377 236-6896

FAX: 236-6897

目 錄

觀測結果與說明	1
安全觀測系統配置圖	2
傾斜管量測曲線及資料	3
各施工階段支撐系統量測值	18
鋼筋應力計量測值	20
中間柱隆起點量測值	30
各施工階段沉陷控制點量測值	32
鄰房傾度盤量測值	36
開挖區外水位觀測井量測資料	44
開挖區內水壓計量測資料	46

安全觀測系統資料摘要說明

儀器名稱	最大觀測值 (編號)		警戒值	行動值	備註
壁內傾斜管	-2.264 cm (SI-3)		2.6 cm	3.4 cm	
壁外傾斜管	-2.411 cm (SO-7)		2.6 cm	3.4 cm	
支撐應變計	第一層(H400)	67.3 t/支(VG-102)	93.4 t/支	121.42 t/支	
	第二層(H414)	200.4 t/支(VG-202)	251.8 t/支	327.34 t/支	
	第三層(H414)	—	270 t/支	351 t/支	
開挖區外 水位觀測井	-9.07 m (OW-5)		GL-5.5m	GL-4.5m	
開挖區內 水壓計	-16.51 m (PP-3)		—	—	
中間柱隆起點	3.3 cm (H-1)		4.5 cm	5.0 cm	
鋼筋應力計	1013.47 kg/cm ² (SS-47)		1680 kg/cm ²	2520 kg/cm ²	“+”表示張力， “-”表示壓力
鄰房傾度盤	-1/562 (T-16)		1/500	1/300	
沉陷點	鄰地/道路	-1.4 cm (STM-11)	1.5 cm	1.8 cm	

說明：1.壁內傾斜管(SI-1、SI-3~SI-6)於 2023/11/30 量測初值。

壁內傾斜管(SI-2)於 2023/12/7 量測初值。

壁內傾斜管(SI-1)GL-0~1m 處，因劣質混凝土打除，連續壁之實際變位量為折點處。

壁內傾斜管(SI-2)GL-0~1.2m 處，因劣質混凝土打除，連續壁之實際變位量為折點處。

壁內傾斜管(SI-3)GL-0~1.1m 處，因劣質混凝土打除，連續壁之實際變位量為折點處。

壁內傾斜管(SI-4)GL-0~1.3m 處，因劣質混凝土打除，連續壁之實際變位量為折點處。

壁內傾斜管(SI-5)GL-0~1.15m 處，因劣質混凝土打除，連續壁之實際變位量為折點處。

壁內傾斜管(SI-6)GL-0~1m 處，因劣質混凝土打除，連續壁之實際變位量為折點處。

2.壁外傾斜管(SO-1~SO-6)於 2023/11/30 量測初值。

壁外傾斜管(SO-1、SO-7、SO-9)於 2023/12/25 量測初值。

壁外傾斜管(SO-8)於 2023/12/28 量測初值。

3.沉陷點(STM-1~STM-20)於 2023/11/30 量測初值。

沉陷點(STM-21~STM-27)於 2023/12/21 量測初值。

4.鄰房傾度盤(T-1~T-20)於 2023/11/30 量測初值。

鄰房傾度盤(T-16)於 2024/2/19 重裝，並量測初值。

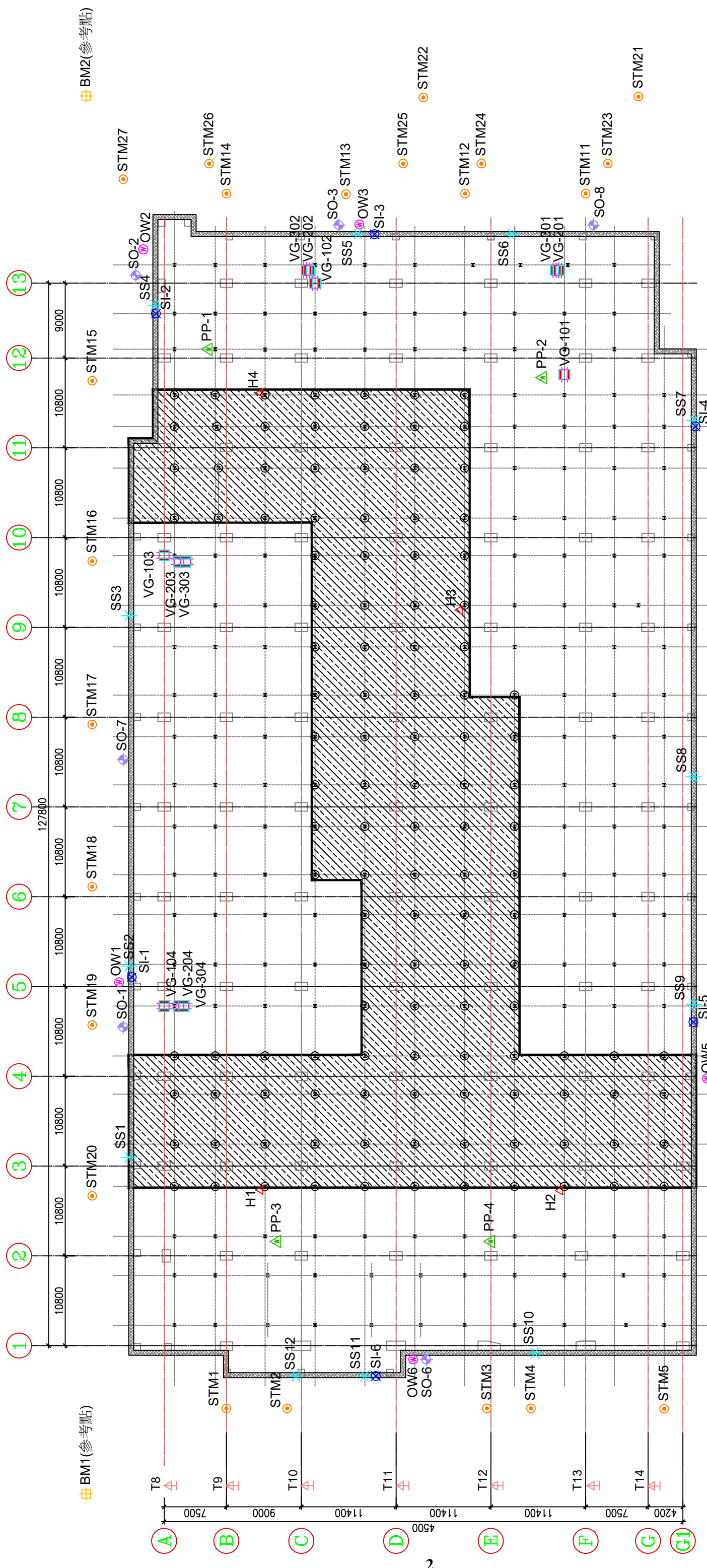
5.鋼筋計(SS-2、SS-5、SS-8~SS-12、SS-15~SS-17、SS-19、SS-27、SS-29、SS-31~SS-36、SS-41、SS-42、SS-46、SS-48~SS-50、SS-52、SS-53、SS-55、SS-61~SS-63、SS-65、SS-67、SS-71)因線路短路，因此無法量測。

6.水壓計(PP-1、PP-2)因線路遭挖掘斷線，經討論改由基地內水位觀測井#2 取代 PP-1，基地內水位觀測井#9 取代 PP-2，基地內水位觀測井#12 取代 PP-3，基地內水位觀測井#11 取代 PP-4，並由人工進行量測。

根據觀測資料結果，水壓計(PP-3)目前量測水位已低於 GL-13.45m，請現場工程人員注意抽水控制。

7.中間柱隆起點(H-1~H-4)於 2024/1/5 安裝，並量測初值。

8.本次量測時，支撐應變計(VG-101、VG-104)因線路短路，所以無法量測。



BM4(參考點)

STM6

STM7

STM8

STM9

STM10

BM3(參考點)

T1
T2
T3
T4

T5
T6
T7

T8
T9
T10
T11
T12
T13
T14

T15
T16
T17
T18
T19
T20

12處

4處

6處

9處

6處

20處

27點

4點

24個

4點

圖例：

(每處6支) 5, 8, 13 m 內外側

電子式水壓計(基地內, 深度 17m)

壁體內傾度觀測管(深度24m)

壁體外傾度觀測管(深度24m)

水位觀測井(基地外, 深度15.0m)

建築物傾斜計

沉降觀測點

沉降參考點

支撐應變計(每層 4 組*3 層共 12 組)

中間柱隆起點

安全監測點位配置圖

工程名稱：光寶科技高雄製造中心-高雄市楠梓區二期廠房工程

前次量測日期：2024/9/9

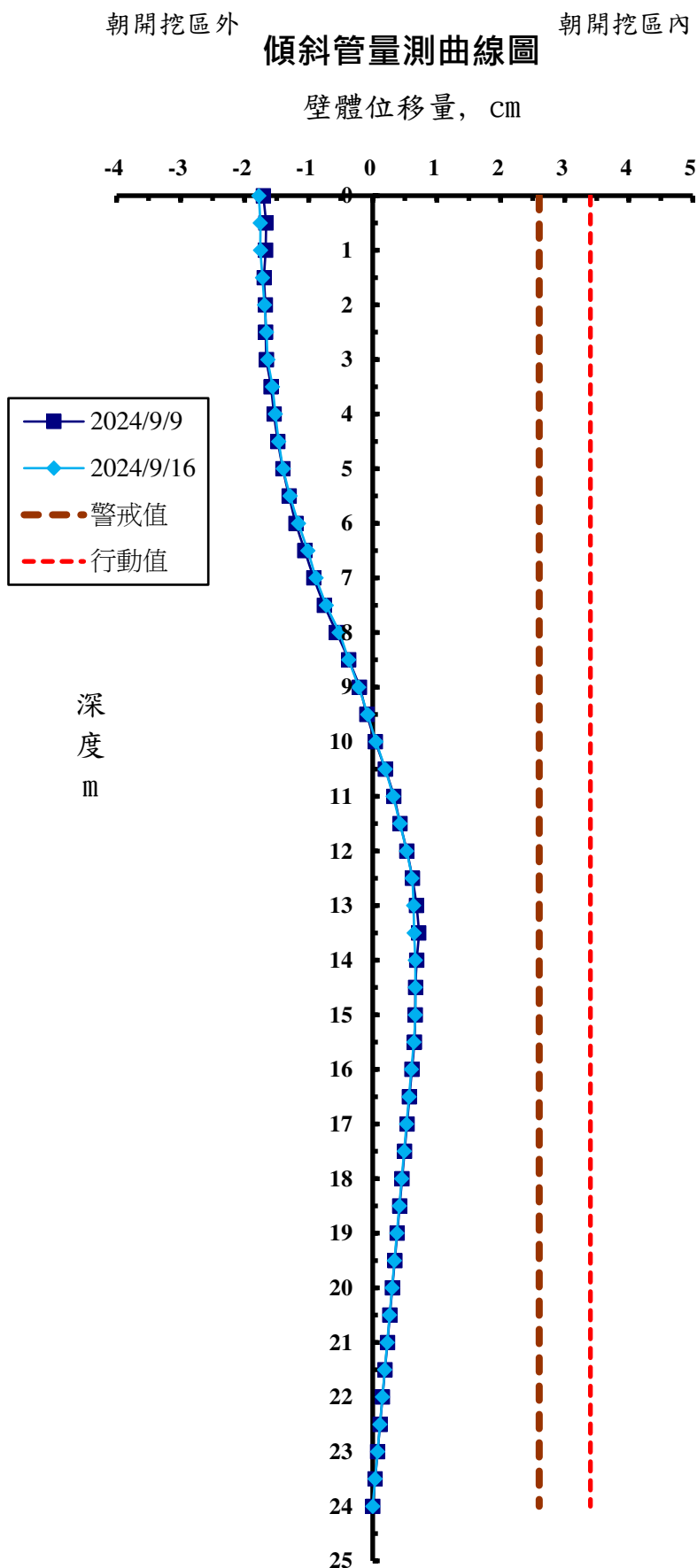
本次量測日期：2024/9/16

傾斜管編號：SI-1

警戒值 (cm)：2.6cm

行動值 (cm)：3.4cm

深度 (m)	前次位移量 (cm)	本次位移量 (cm)
0	-1.709	-1.780
0.5	-1.669	-1.755
1	-1.674	-1.753
1.5	-1.695	-1.721
2	-1.678	-1.692
2.5	-1.671	-1.660
3	-1.658	-1.639
3.5	-1.588	-1.566
4	-1.542	-1.520
4.5	-1.481	-1.468
5	-1.403	-1.399
5.5	-1.307	-1.290
6	-1.201	-1.161
6.5	-1.061	-1.015
7	-0.921	-0.886
7.5	-0.757	-0.724
8	-0.564	-0.524
8.5	-0.375	-0.376
9	-0.206	-0.219
9.5	-0.092	-0.080
10	0.041	0.051
10.5	0.196	0.196
11	0.330	0.319
11.5	0.428	0.426
12	0.534	0.529
12.5	0.620	0.614
13	0.684	0.638
13.5	0.718	0.646
14	0.688	0.665
14.5	0.668	0.665
15	0.664	0.665
15.5	0.650	0.642
16	0.612	0.604
16.5	0.574	0.566
17	0.536	0.529
17.5	0.497	0.491
18	0.459	0.453
18.5	0.421	0.415
19	0.383	0.378
19.5	0.344	0.340
20	0.306	0.302
20.5	0.268	0.264
21	0.230	0.227
21.5	0.191	0.189
22	0.153	0.151
22.5	0.115	0.113
23	0.077	0.076
23.5	0.038	0.038
24	0.000	0.000



允穩工程有限公司

工程名稱：光寶科技高雄製造中心-高雄市楠梓區二期廠房工程

前次量測日期：2024/9/9


本次量測日期：2024/9/16

傾斜管編號：SI-2

警戒值 (cm)：2.6cm

行動值 (cm)：3.4cm

深度 (m)	前次位移量 (cm)	本次位移量 (cm)
0	-2.033	-1.949
0.5	-1.823	-1.651
1	-1.712	-1.539
1.5	-1.653	-1.435
2	-1.451	-1.367
2.5	-1.408	-1.307
3	-1.347	-1.228
3.5	-1.234	-1.157
4	-1.118	-1.090
4.5	-1.020	-0.998
5	-0.991	-0.835
5.5	-0.912	-0.691
6	-0.769	-0.576
6.5	-0.611	-0.443
7	-0.456	-0.301
7.5	-0.381	-0.114
8	-0.157	-0.016
8.5	0.034	0.097
9	0.079	0.255
9.5	0.199	0.381
10	0.348	0.490
10.5	0.449	0.606
11	0.564	0.680
11.5	0.670	0.746
12	0.725	0.829
12.5	0.730	0.869
13	0.728	0.876
13.5	0.717	0.865
14	0.739	0.816
14.5	0.726	0.788
15	0.723	0.775
15.5	0.661	0.740
16	0.624	0.712
16.5	0.593	0.658
17	0.552	0.611
17.5	0.476	0.594
18	0.443	0.541
18.5	0.420	0.485
19	0.377	0.455
19.5	0.286	0.409
20	0.249	0.359
20.5	0.198	0.318
21	0.137	0.309
21.5	0.111	0.252
22	0.076	0.184
22.5	0.051	0.149
23	0.034	0.099
23.5	0.017	0.050
24	0.000	0.000



允穩工程有限公司

工程名稱：光寶科技高雄製造中心-高雄市楠梓區二期廠房工程

前次量測日期：2024/9/9

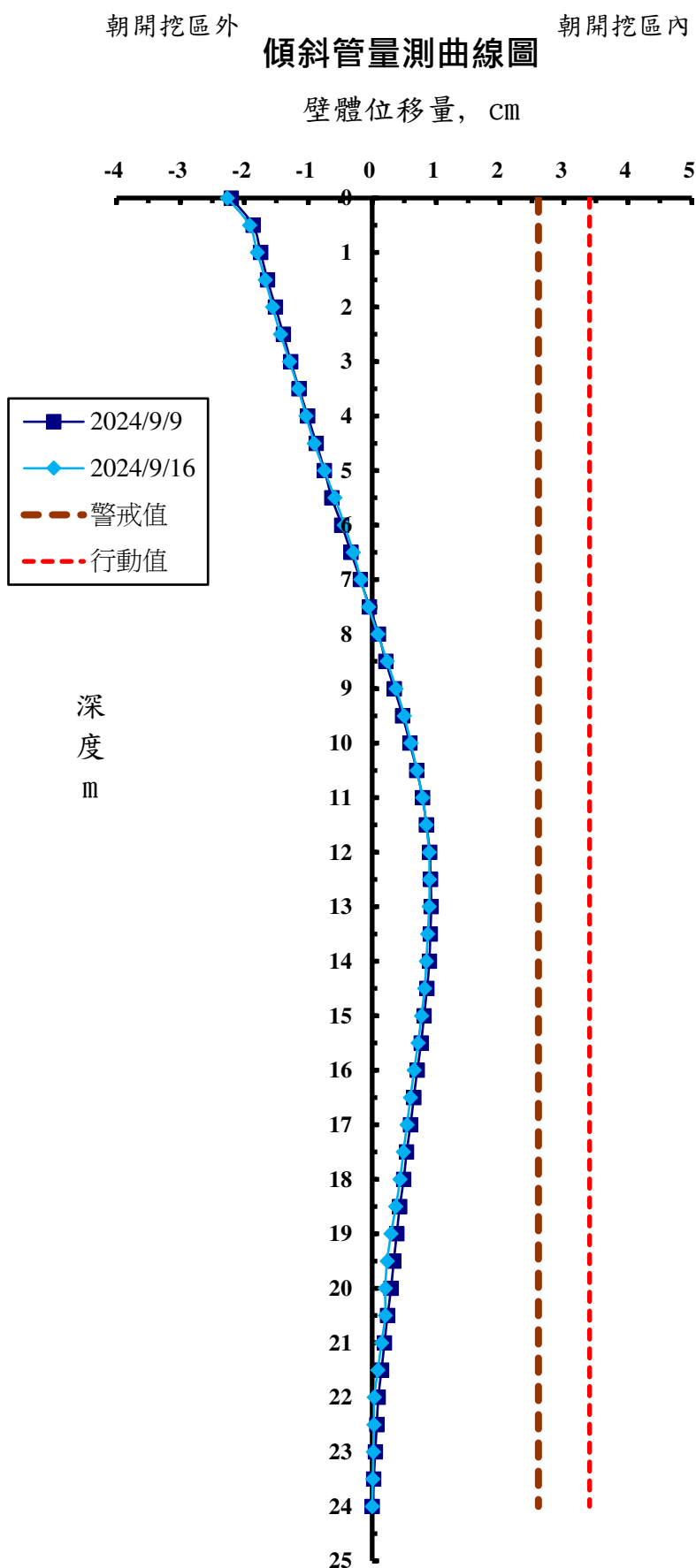
本次量測日期：2024/9/16

傾斜管編號：SI-3

警戒值 (cm)：2.6cm

行動值 (cm)：3.4cm

深度 (m)	前次位移量 (cm)	本次位移量 (cm)
0	-2.205	-2.264
0.5	-1.863	-1.918
1	-1.745	-1.798
1.5	-1.638	-1.671
2	-1.513	-1.557
2.5	-1.390	-1.435
3	-1.273	-1.292
3.5	-1.144	-1.155
4	-1.009	-1.033
4.5	-0.874	-0.905
5	-0.745	-0.749
5.5	-0.632	-0.583
6	-0.476	-0.436
6.5	-0.331	-0.296
7	-0.186	-0.174
7.5	-0.042	-0.057
8	0.100	0.088
8.5	0.212	0.234
9	0.346	0.374
9.5	0.476	0.502
10	0.588	0.605
10.5	0.697	0.700
11	0.787	0.788
11.5	0.848	0.847
12	0.900	0.889
12.5	0.914	0.897
13	0.924	0.892
13.5	0.909	0.870
14	0.894	0.847
14.5	0.858	0.821
15	0.811	0.770
15.5	0.765	0.720
16	0.706	0.655
16.5	0.651	0.600
17	0.600	0.545
17.5	0.539	0.488
18	0.494	0.437
18.5	0.431	0.370
19	0.385	0.295
19.5	0.338	0.234
20	0.295	0.204
20.5	0.241	0.204
21	0.193	0.147
21.5	0.146	0.089
22	0.096	0.034
22.5	0.072	0.026
23	0.048	0.017
23.5	0.024	0.009
24	0.000	0.000



允穩工程有限公司

工程名稱：光寶科技高雄製造中心-高雄市楠梓區二期廠房工程

前次量測日期：2024/9/9

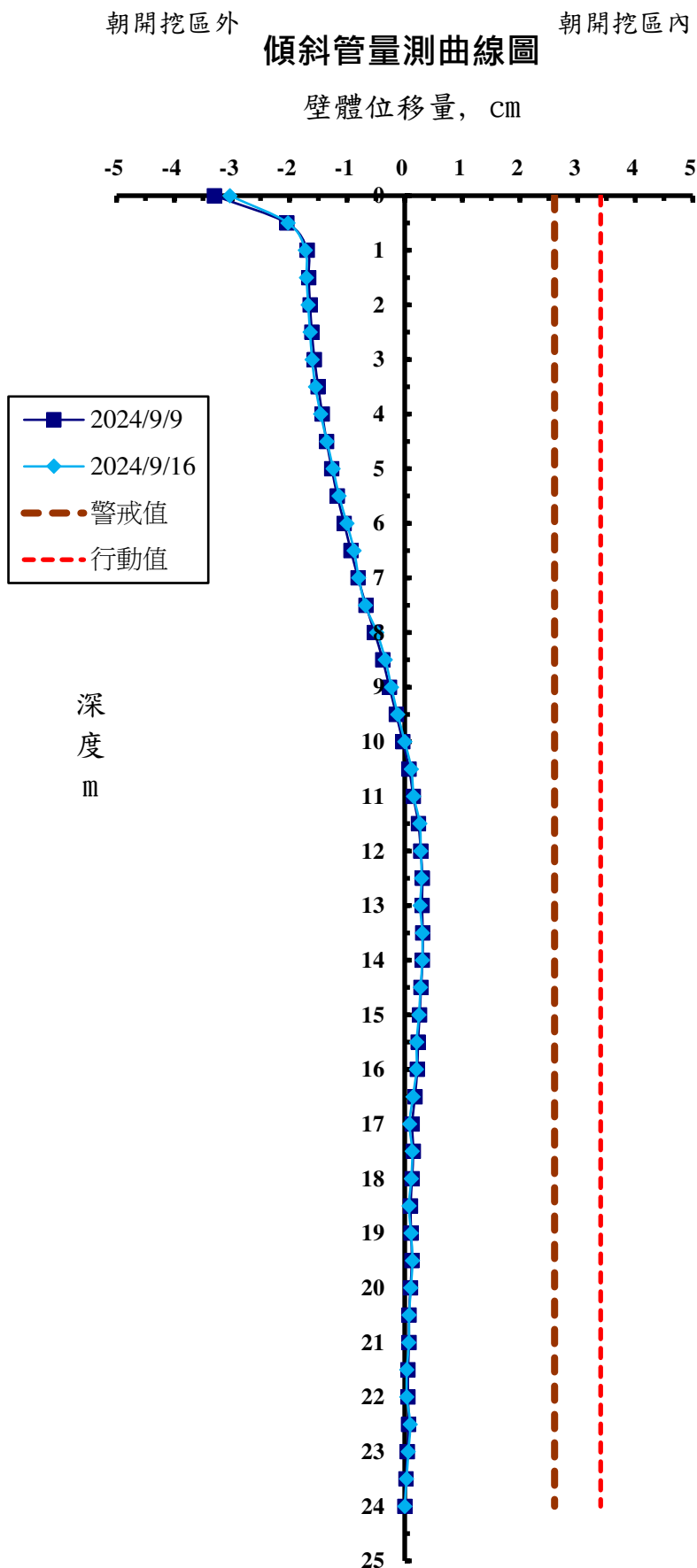
本次量測日期：2024/9/16

傾斜管編號：SI-4

警戒值 (cm)：2.6cm

行動值 (cm)：3.4cm

深度 (m)	前次位移量 (cm)	本次位移量 (cm)
0	-3.302	-3.035
0.5	-2.045	-2.024
1	-1.689	-1.725
1.5	-1.668	-1.704
2	-1.644	-1.676
2.5	-1.611	-1.643
3	-1.565	-1.608
3.5	-1.502	-1.550
4	-1.431	-1.459
4.5	-1.356	-1.350
5	-1.266	-1.243
5.5	-1.170	-1.139
6	-1.051	-1.004
6.5	-0.935	-0.879
7	-0.809	-0.799
7.5	-0.674	-0.684
8	-0.523	-0.483
8.5	-0.382	-0.336
9	-0.266	-0.232
9.5	-0.147	-0.122
10	-0.033	0.002
10.5	0.077	0.115
11	0.149	0.157
11.5	0.237	0.261
12	0.279	0.279
12.5	0.305	0.294
13	0.300	0.269
13.5	0.313	0.304
14	0.309	0.306
14.5	0.283	0.275
15	0.260	0.247
15.5	0.231	0.207
16	0.218	0.205
16.5	0.177	0.143
17	0.131	0.084
17.5	0.148	0.131
18	0.127	0.114
18.5	0.102	0.074
19	0.111	0.108
19.5	0.123	0.134
20	0.099	0.107
20.5	0.074	0.076
21	0.074	0.072
21.5	0.058	0.038
22	0.057	0.037
22.5	0.068	0.095
23	0.045	0.063
23.5	0.023	0.032
24	0.000	0.000



允穩工程有限公司

工程名稱：光寶科技高雄製造中心-高雄市楠梓區二期廠房工程

前次量測日期：2024/9/9

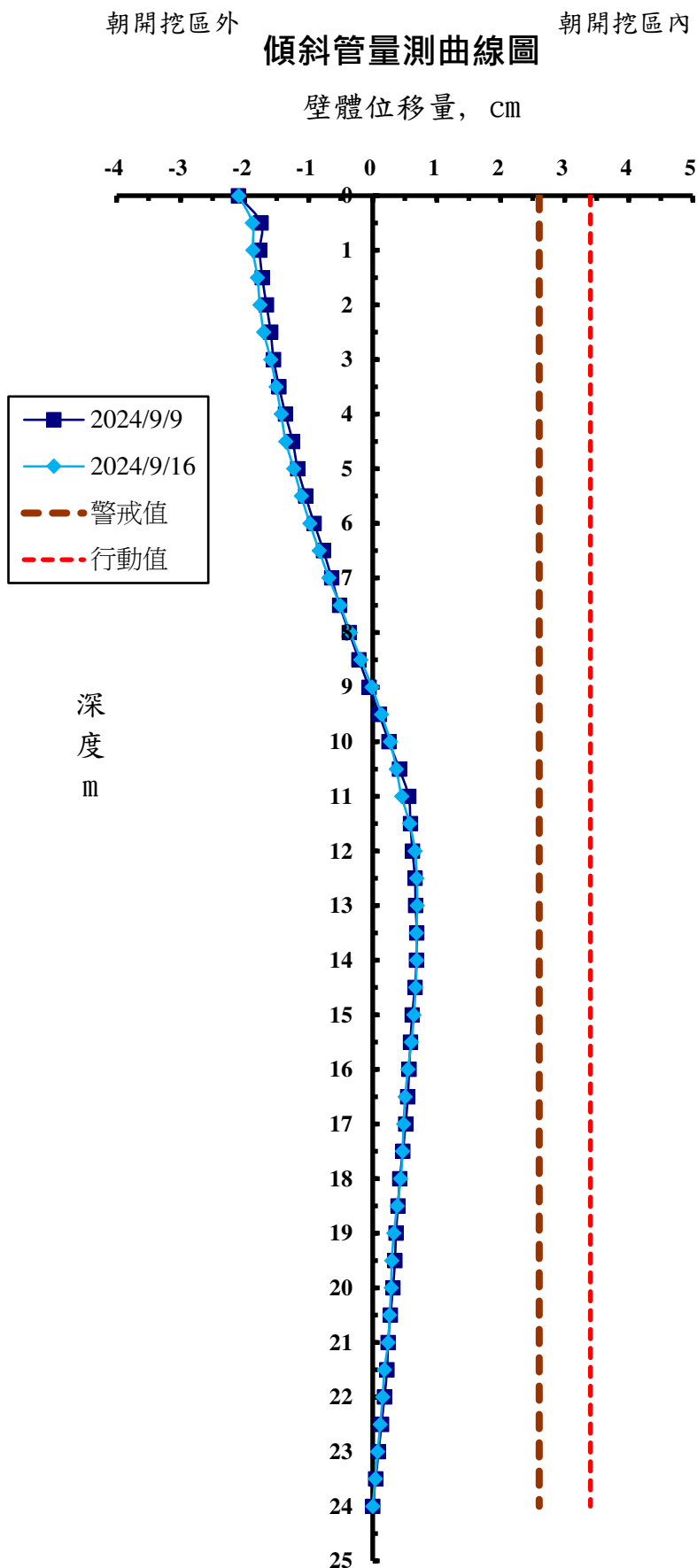
本次量測日期：2024/9/16

傾斜管編號：SI-5

警戒值 (cm)：2.6cm

行動值 (cm)：3.4cm

深度 (m)	前次位移量 (cm)	本次位移量 (cm)
0	-2.096	-2.092
0.5	-1.743	-1.880
1	-1.766	-1.870
1.5	-1.724	-1.800
2	-1.660	-1.763
2.5	-1.594	-1.702
3	-1.547	-1.593
3.5	-1.463	-1.507
4	-1.364	-1.431
4.5	-1.251	-1.359
5	-1.171	-1.233
5.5	-1.049	-1.114
6	-0.915	-0.984
6.5	-0.770	-0.836
7	-0.642	-0.685
7.5	-0.519	-0.510
8	-0.365	-0.350
8.5	-0.216	-0.183
9	-0.058	-0.012
9.5	0.103	0.137
10	0.253	0.276
10.5	0.416	0.369
11	0.562	0.452
11.5	0.589	0.576
12	0.620	0.660
12.5	0.661	0.689
13	0.669	0.696
13.5	0.689	0.684
14	0.684	0.689
14.5	0.659	0.669
15	0.617	0.645
15.5	0.590	0.605
16	0.569	0.550
16.5	0.548	0.508
17	0.514	0.483
17.5	0.471	0.467
18	0.424	0.437
18.5	0.395	0.384
19	0.363	0.331
19.5	0.348	0.299
20	0.316	0.288
20.5	0.277	0.264
21	0.240	0.241
21.5	0.224	0.183
22	0.183	0.155
22.5	0.137	0.116
23	0.092	0.078
23.5	0.046	0.039
24	0.000	0.000



允穩工程有限公司

工程名稱：光寶科技高雄製造中心-高雄市楠梓區二期廠房工程

前次量測日期：2024/9/9


本次量測日期：2024/9/16

傾斜管編號：SI-6

警戒值 (cm)：2.6cm

行動值 (cm)：3.4cm

深度 (m)	前次位移量 (cm)	本次位移量 (cm)
0	-2.162	-2.156
0.5	-2.035	-2.058
1	-1.950	-1.963
1.5	-1.869	-1.896
2	-1.794	-1.807
2.5	-1.701	-1.715
3	-1.614	-1.628
3.5	-1.518	-1.537
4	-1.417	-1.449
4.5	-1.307	-1.348
5	-1.212	-1.221
5.5	-1.087	-1.066
6	-0.960	-0.928
6.5	-0.824	-0.784
7	-0.695	-0.637
7.5	-0.559	-0.493
8	-0.419	-0.366
8.5	-0.278	-0.238
9	-0.158	-0.098
9.5	-0.051	0.031
10	0.069	0.146
10.5	0.170	0.256
11	0.255	0.358
11.5	0.343	0.440
12	0.415	0.519
12.5	0.475	0.538
13	0.484	0.550
13.5	0.484	0.561
14	0.482	0.560
14.5	0.476	0.534
15	0.453	0.515
15.5	0.429	0.501
16	0.403	0.453
16.5	0.375	0.411
17	0.354	0.372
17.5	0.328	0.322
18	0.288	0.334
18.5	0.258	0.336
19	0.234	0.308
19.5	0.214	0.251
20	0.187	0.241
20.5	0.167	0.221
21	0.137	0.198
21.5	0.111	0.178
22	0.088	0.158
22.5	0.066	0.119
23	0.044	0.079
23.5	0.022	0.040
24	0.000	0.000



允穩工程有限公司

工程名稱：光寶科技高雄製造中心-高雄市楠梓區二期廠房工程

前次量測日期：2024/9/9


本次量測日期：2024/9/16

傾斜管編號：SO-1

警戒值 (cm)：2.6cm

行動值 (cm)：3.4cm

深度 (m)	前次位移量 (cm)	本次位移量 (cm)
0	-1.277	-1.075
0.5	-1.275	-1.147
1	-1.216	-1.098
1.5	-1.156	-1.038
2	-1.111	-0.987
2.5	-1.088	-0.935
3	-1.038	-0.879
3.5	-0.978	-0.830
4	-0.916	-0.787
4.5	-0.833	-0.713
5	-0.724	-0.606
5.5	-0.617	-0.495
6	-0.638	-0.514
6.5	-0.674	-0.549
7	-0.580	-0.452
7.5	-0.442	-0.319
8	-0.303	-0.187
8.5	-0.180	-0.074
9	-0.207	-0.104
9.5	-0.208	-0.101
10	-0.143	-0.028
10.5	-0.043	0.089
11	0.088	0.223
11.5	0.192	0.307
12	0.312	0.436
12.5	0.373	0.482
13	0.346	0.454
13.5	0.363	0.468
14	0.374	0.478
14.5	0.336	0.448
15	0.305	0.407
15.5	0.243	0.349
16	0.270	0.385
16.5	0.230	0.349
17	0.242	0.354
17.5	0.293	0.405
18	0.283	0.369
18.5	0.236	0.317
19	0.125	0.209
19.5	0.095	0.178
20	0.089	0.166
20.5	0.025	0.128
21	0.021	0.110
21.5	0.018	0.091
22	0.014	0.073
22.5	0.011	0.055
23	0.007	0.037
23.5	0.004	0.018
24	0.000	0.000



允穩工程有限公司

工程名稱：光寶科技高雄製造中心-高雄市楠梓區二期廠房工程

前次量測日期：2024/9/9


本次量測日期：2024/9/16

傾斜管編號：SO-2

警戒值 (cm)：2.6cm

行動值 (cm)：3.4cm

深度 (m)	前次位移量 (cm)	本次位移量 (cm)
0	-3.022	-3.145
0.5	-1.242	-1.410
1	-1.230	-1.329
1.5	-1.181	-1.268
2	-1.136	-1.218
2.5	-1.096	-1.160
3	-1.091	-1.152
3.5	-1.071	-1.110
4	-1.012	-1.020
4.5	-0.934	-0.971
5	-0.815	-0.835
5.5	-0.709	-0.727
6	-0.594	-0.619
6.5	-0.480	-0.506
7	-0.363	-0.386
7.5	-0.252	-0.272
8	-0.146	-0.165
8.5	-0.052	-0.055
9	0.064	0.053
9.5	0.148	0.138
10	0.226	0.219
10.5	0.286	0.289
11	0.379	0.394
11.5	0.484	0.490
12	0.591	0.550
12.5	0.588	0.545
13	0.594	0.548
13.5	0.598	0.554
14	0.636	0.582
14.5	0.614	0.577
15	0.553	0.488
15.5	0.485	0.434
16	0.476	0.440
16.5	0.489	0.455
17	0.479	0.446
17.5	0.429	0.411
18	0.398	0.358
18.5	0.382	0.348
19	0.369	0.336
19.5	0.342	0.306
20	0.315	0.281
20.5	0.277	0.256
21	0.254	0.214
21.5	0.236	0.206
22	0.214	0.178
22.5	0.176	0.161
23	0.144	0.131
23.5	0.099	0.124
24	0.000	0.000



允穩工程有限公司

工程名稱：光寶科技高雄製造中心-高雄市楠梓區二期廠房工程

前次量測日期：2024/9/9

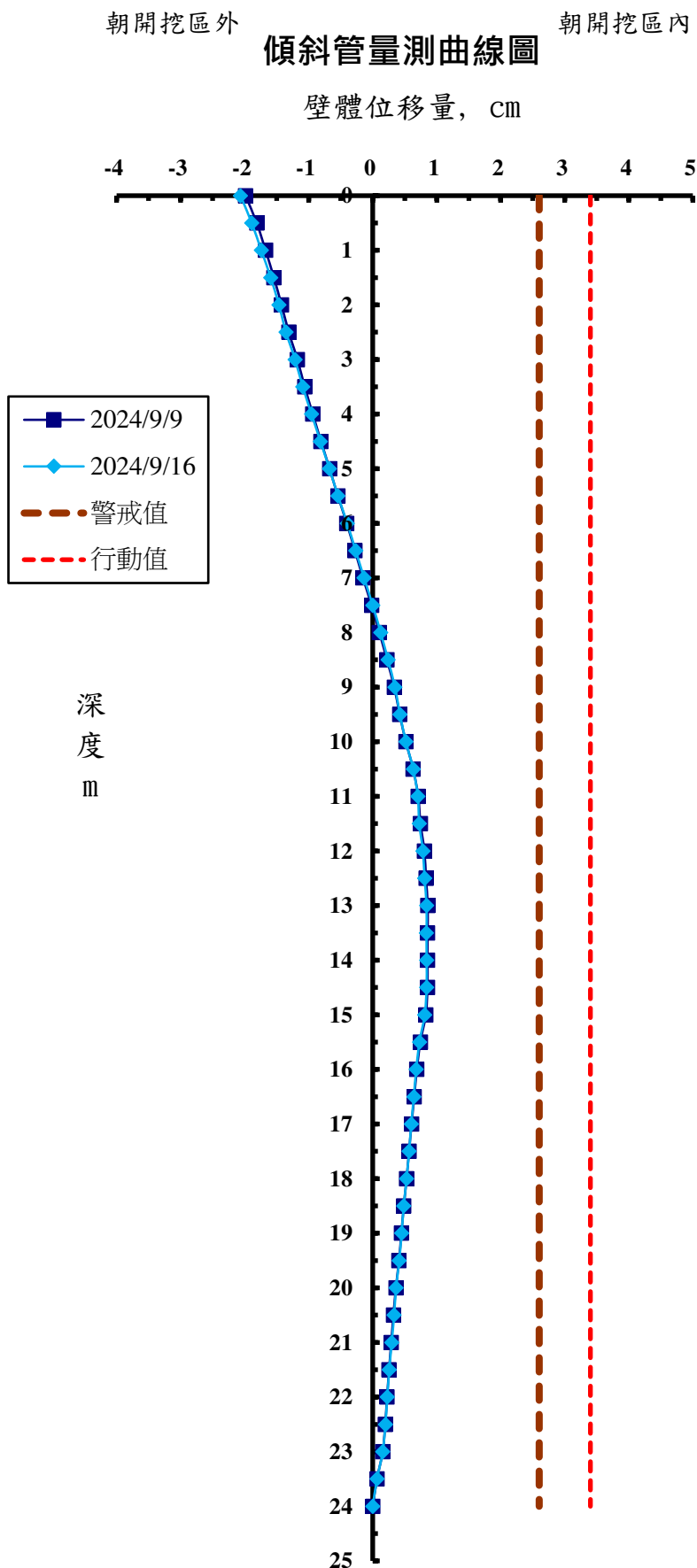
本次量測日期：2024/9/16

傾斜管編號：SO-3

警戒值 (cm)：2.6cm

行動值 (cm)：3.4cm

深度 (m)	前次位移量 (cm)	本次位移量 (cm)
0	-1.987	-2.065
0.5	-1.811	-1.890
1	-1.674	-1.740
1.5	-1.543	-1.593
2	-1.424	-1.465
2.5	-1.311	-1.354
3	-1.176	-1.212
3.5	-1.062	-1.093
4	-0.936	-0.955
4.5	-0.808	-0.816
5	-0.673	-0.676
5.5	-0.544	-0.542
6	-0.406	-0.398
6.5	-0.278	-0.266
7	-0.152	-0.135
7.5	-0.018	0.000
8	0.105	0.124
8.5	0.222	0.239
9	0.336	0.347
9.5	0.422	0.426
10	0.517	0.519
10.5	0.632	0.633
11	0.710	0.705
11.5	0.747	0.728
12	0.807	0.784
12.5	0.832	0.810
13	0.859	0.841
13.5	0.857	0.840
14	0.856	0.842
14.5	0.855	0.842
15	0.829	0.813
15.5	0.744	0.730
16	0.689	0.679
16.5	0.649	0.643
17	0.606	0.602
17.5	0.568	0.569
18	0.529	0.529
18.5	0.486	0.485
19	0.448	0.451
19.5	0.410	0.415
20	0.362	0.365
20.5	0.324	0.335
21	0.289	0.296
21.5	0.256	0.259
22	0.224	0.227
22.5	0.196	0.199
23	0.156	0.156
23.5	0.067	0.068
24	0.000	0.000



允穩工程有限公司

工程名稱：光寶科技高雄製造中心-高雄市楠梓區二期廠房工程

前次量測日期：2024/9/9

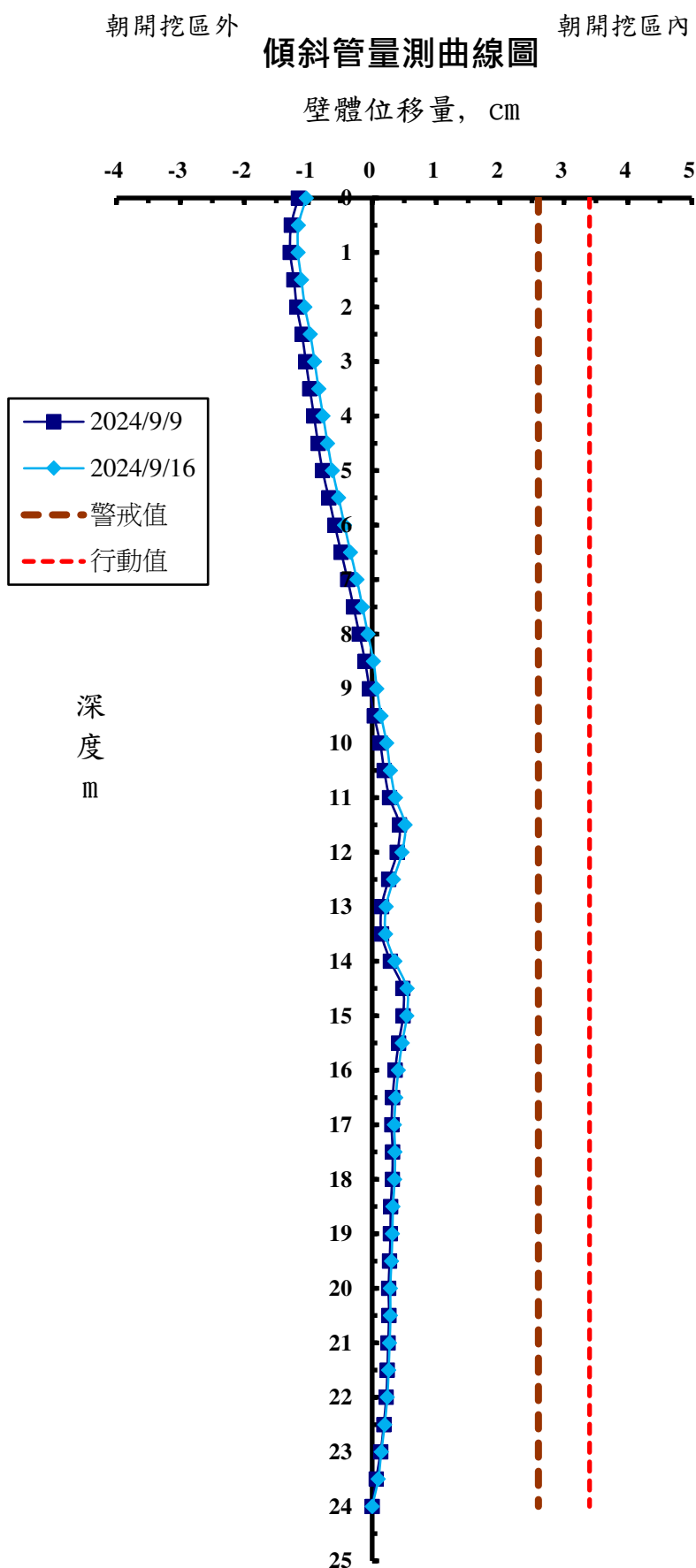
本次量測日期：2024/9/16

傾斜管編號：SO-4

警戒值 (cm)：2.6cm

行動值 (cm)：3.4cm

深度 (m)	前次位移量 (cm)	本次位移量 (cm)
0	-1.156	-1.031
0.5	-1.267	-1.153
1	-1.282	-1.160
1.5	-1.224	-1.106
2	-1.179	-1.052
2.5	-1.098	-0.967
3	-1.038	-0.901
3.5	-0.975	-0.838
4	-0.910	-0.767
4.5	-0.847	-0.698
5	-0.777	-0.622
5.5	-0.678	-0.524
6	-0.585	-0.434
6.5	-0.485	-0.339
7	-0.384	-0.239
7.5	-0.292	-0.153
8	-0.201	-0.067
8.5	-0.111	0.021
9	-0.044	0.074
9.5	0.031	0.140
10	0.124	0.226
10.5	0.188	0.284
11	0.271	0.365
11.5	0.427	0.513
12	0.391	0.468
12.5	0.258	0.333
13	0.148	0.218
13.5	0.146	0.211
14	0.286	0.355
14.5	0.480	0.545
15	0.483	0.543
15.5	0.414	0.469
16	0.360	0.411
16.5	0.319	0.369
17	0.305	0.346
17.5	0.320	0.358
18	0.313	0.352
18.5	0.290	0.326
19	0.286	0.316
19.5	0.273	0.302
20	0.257	0.283
20.5	0.264	0.286
21	0.250	0.272
21.5	0.238	0.257
22	0.220	0.236
22.5	0.181	0.195
23	0.133	0.143
23.5	0.062	0.095
24	0.000	0.000



允穩工程有限公司

工程名稱：光寶科技高雄製造中心-高雄市楠梓區二期廠房工程

前次量測日期：2024/9/9

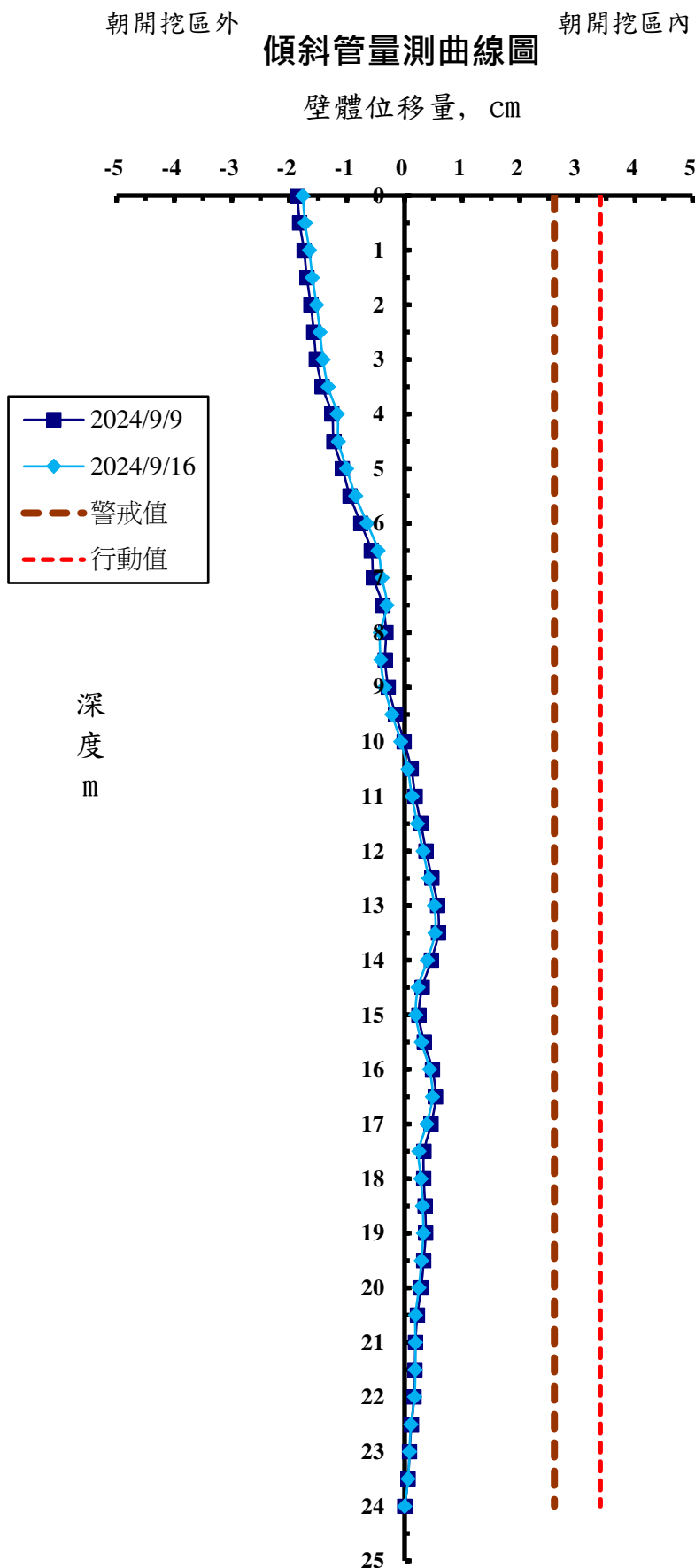
本次量測日期：2024/9/16

傾斜管編號：SO-5

警戒值 (cm)：2.6cm

行動值 (cm)：3.4cm

深度 (m)	前次位移量 (cm)	本次位移量 (cm)
0	-1.861	-1.766
0.5	-1.822	-1.727
1	-1.746	-1.654
1.5	-1.697	-1.601
2	-1.628	-1.527
2.5	-1.577	-1.468
3	-1.531	-1.417
3.5	-1.430	-1.329
4	-1.262	-1.169
4.5	-1.227	-1.147
5	-1.078	-1.005
5.5	-0.948	-0.851
6	-0.761	-0.650
6.5	-0.580	-0.460
7	-0.538	-0.392
7.5	-0.376	-0.309
8	-0.324	-0.421
8.5	-0.340	-0.416
9	-0.283	-0.349
9.5	-0.157	-0.218
10	-0.006	-0.065
10.5	0.116	0.055
11	0.186	0.128
11.5	0.284	0.222
12	0.371	0.319
12.5	0.475	0.419
13	0.574	0.518
13.5	0.586	0.527
14	0.464	0.394
14.5	0.308	0.235
15	0.248	0.195
15.5	0.339	0.293
16	0.481	0.433
16.5	0.539	0.483
17	0.461	0.384
17.5	0.338	0.246
18	0.333	0.284
18.5	0.356	0.313
19	0.366	0.325
19.5	0.332	0.290
20	0.287	0.250
20.5	0.221	0.189
21	0.187	0.187
21.5	0.180	0.186
22	0.165	0.172
22.5	0.119	0.111
23	0.086	0.084
23.5	0.060	0.062
24	0.000	0.000



允穩工程有限公司

工程名稱：光寶科技高雄製造中心-高雄市楠梓區二期廠房工程

前次量測日期：2024/9/9

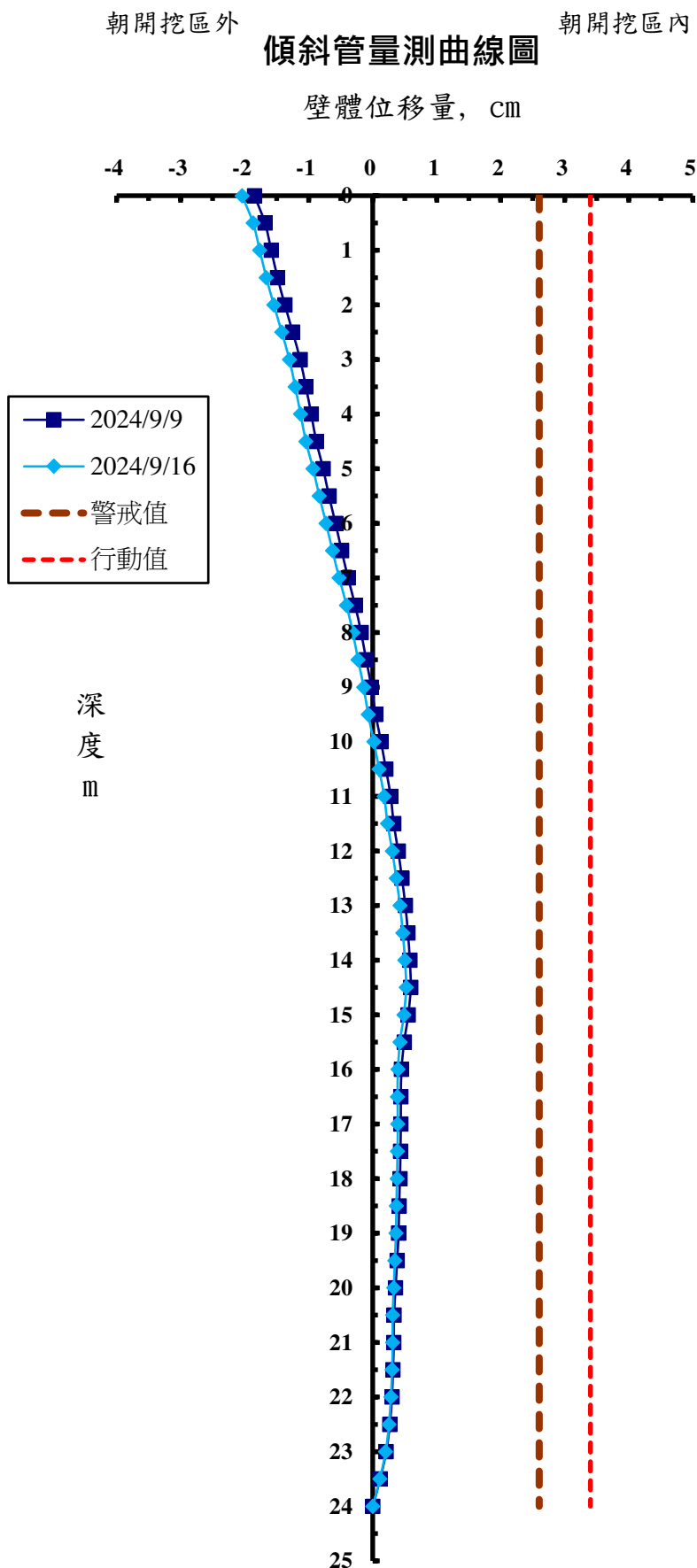
本次量測日期：2024/9/16

傾斜管編號：SO-6

警戒值 (cm)：2.6cm

行動值 (cm)：3.4cm

深度 (m)	前次位移量 (cm)	本次位移量 (cm)
0	-1.847	-2.039
0.5	-1.683	-1.868
1	-1.584	-1.764
1.5	-1.487	-1.662
2	-1.372	-1.544
2.5	-1.250	-1.420
3	-1.133	-1.302
3.5	-1.044	-1.211
4	-0.960	-1.126
4.5	-0.881	-1.044
5	-0.774	-0.931
5.5	-0.683	-0.835
6	-0.581	-0.728
6.5	-0.485	-0.628
7	-0.385	-0.524
7.5	-0.275	-0.409
8	-0.181	-0.311
8.5	-0.102	-0.229
9	-0.019	-0.141
9.5	0.045	-0.071
10	0.130	0.018
10.5	0.206	0.098
11	0.282	0.180
11.5	0.328	0.231
12	0.398	0.305
12.5	0.456	0.368
13	0.510	0.427
13.5	0.549	0.470
14	0.580	0.504
14.5	0.593	0.522
15	0.555	0.487
15.5	0.491	0.425
16	0.450	0.394
16.5	0.440	0.388
17	0.439	0.392
17.5	0.433	0.387
18	0.425	0.380
18.5	0.412	0.370
19	0.404	0.364
19.5	0.381	0.345
20	0.357	0.330
20.5	0.333	0.311
21	0.330	0.312
21.5	0.316	0.303
22	0.301	0.284
22.5	0.268	0.254
23	0.211	0.202
23.5	0.117	0.113
24	0.000	0.000



允穩工程有限公司

工程名稱：光寶科技高雄製造中心-高雄市楠梓區二期廠房工程

前次量測日期：2024/9/9

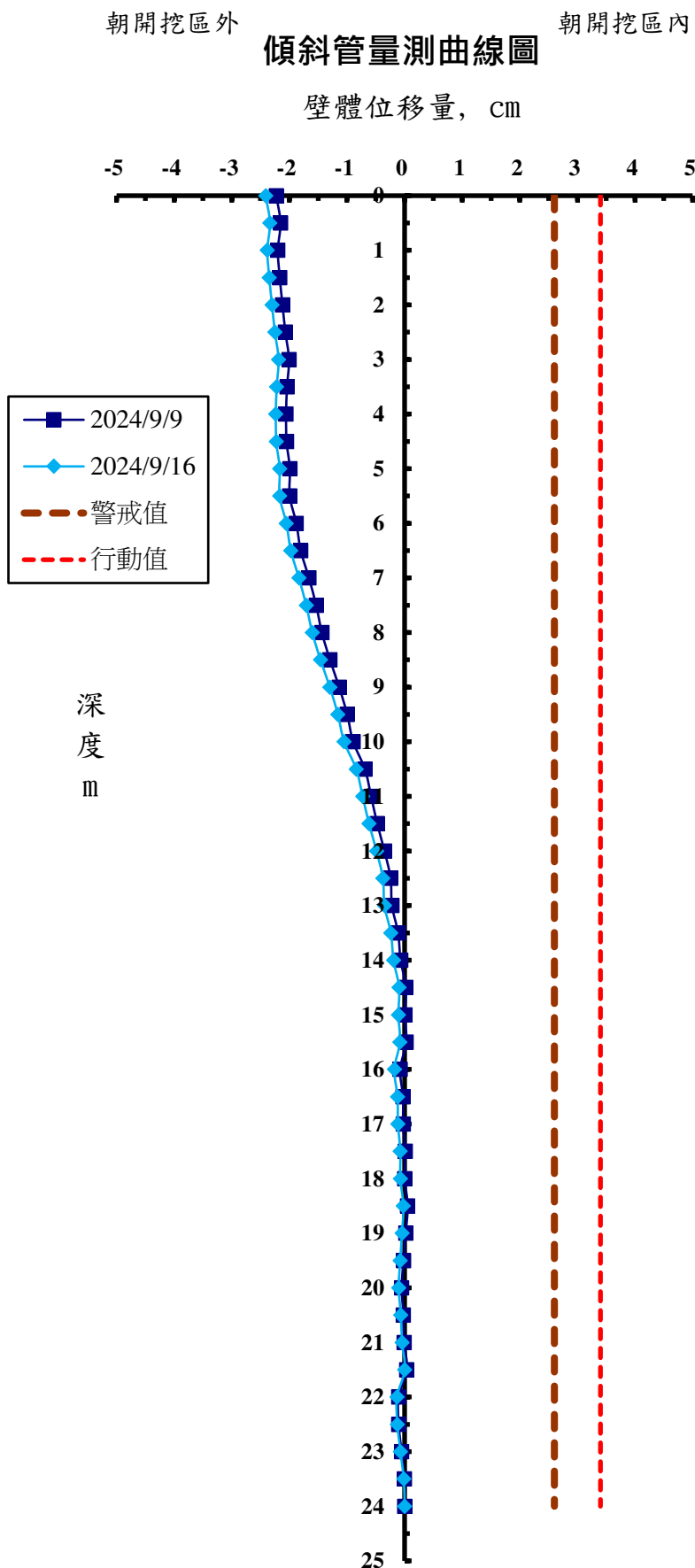
本次量測日期：2024/9/16

傾斜管編號：SO-7

警戒值 (cm)：2.6cm

行動值 (cm)：3.4cm

深度 (m)	前次位移量 (cm)	本次位移量 (cm)
0	-2.227	-2.411
0.5	-2.155	-2.338
1	-2.200	-2.382
1.5	-2.167	-2.349
2	-2.120	-2.301
2.5	-2.069	-2.251
3	-2.007	-2.188
3.5	-2.040	-2.220
4	-2.057	-2.236
4.5	-2.049	-2.226
5	-1.992	-2.168
5.5	-1.994	-2.169
6	-1.880	-2.053
6.5	-1.802	-1.974
7	-1.661	-1.836
7.5	-1.536	-1.708
8	-1.436	-1.603
8.5	-1.296	-1.460
9	-1.135	-1.297
9.5	-0.996	-1.159
10	-0.893	-1.049
10.5	-0.689	-0.840
11	-0.581	-0.728
11.5	-0.475	-0.618
12	-0.350	-0.487
12.5	-0.243	-0.377
13	-0.220	-0.349
13.5	-0.113	-0.239
14	-0.069	-0.191
14.5	0.023	-0.096
15	0.008	-0.107
15.5	0.027	-0.082
16	-0.077	-0.177
16.5	-0.029	-0.123
17	-0.025	-0.114
17.5	0.011	-0.075
18	0.004	-0.074
18.5	0.053	-0.021
19	0.019	-0.045
19.5	-0.020	-0.077
20	-0.051	-0.102
20.5	-0.021	-0.065
21	-0.006	-0.045
21.5	0.038	0.003
22	-0.104	-0.132
22.5	-0.103	-0.125
23	-0.053	-0.072
23.5	-0.004	-0.014
24	0.000	0.000



允穩工程有限公司

工程名稱：光寶科技高雄製造中心-高雄市楠梓區二期廠房工程

前次量測日期：2024/9/9

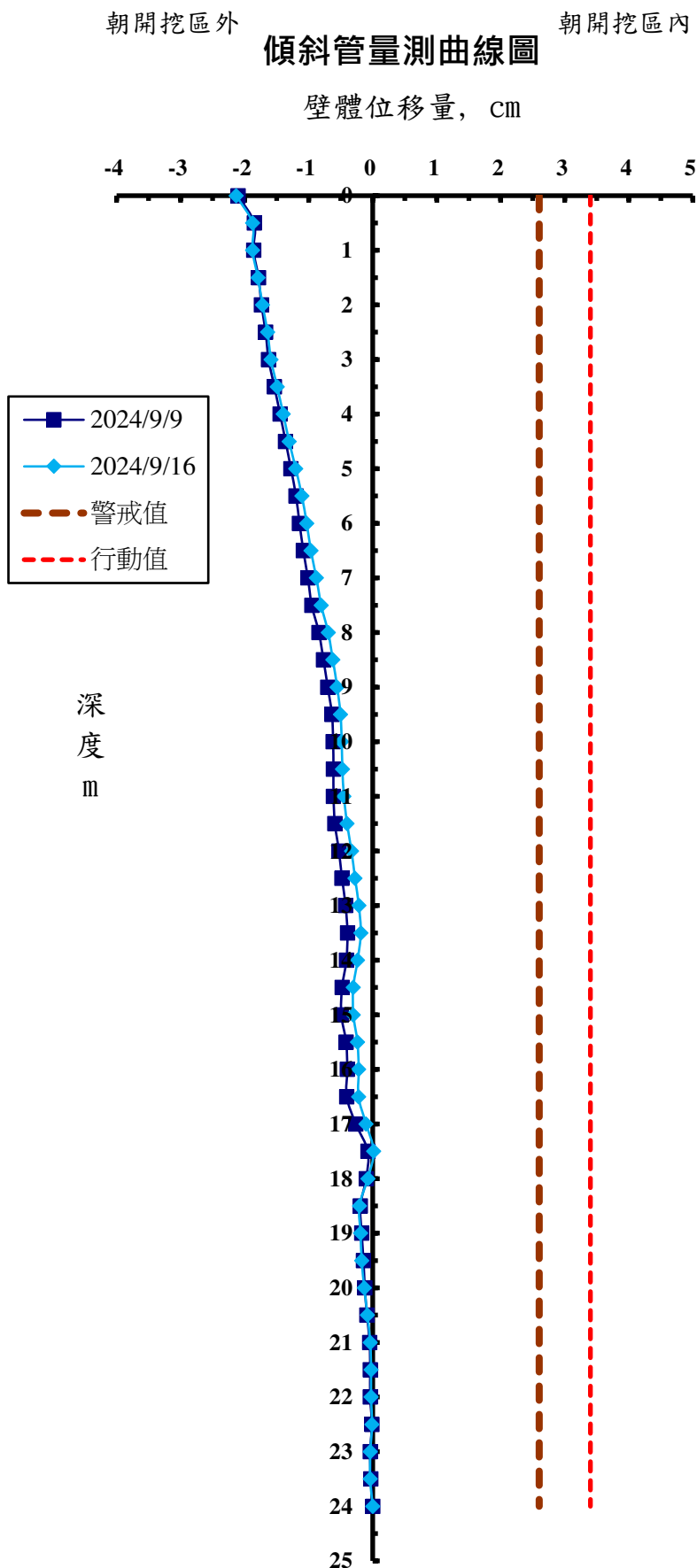
本次量測日期：2024/9/16

傾斜管編號：SO-8

警戒值 (cm)：2.6cm

行動值 (cm)：3.4cm

深度 (m)	前次位移量 (cm)	本次位移量 (cm)
0	-2.100	-2.132
0.5	-1.849	-1.877
1	-1.861	-1.878
1.5	-1.783	-1.793
2	-1.737	-1.720
2.5	-1.673	-1.643
3	-1.627	-1.589
3.5	-1.536	-1.492
4	-1.447	-1.397
4.5	-1.361	-1.306
5	-1.277	-1.201
5.5	-1.198	-1.106
6	-1.144	-1.031
6.5	-1.083	-0.965
7	-1.012	-0.880
7.5	-0.952	-0.805
8	-0.841	-0.695
8.5	-0.769	-0.623
9	-0.702	-0.555
9.5	-0.637	-0.503
10	-0.618	-0.484
10.5	-0.613	-0.474
11	-0.612	-0.449
11.5	-0.591	-0.401
12	-0.528	-0.331
12.5	-0.480	-0.276
13	-0.424	-0.217
13.5	-0.395	-0.186
14	-0.411	-0.236
14.5	-0.479	-0.305
15	-0.491	-0.302
15.5	-0.415	-0.239
16	-0.398	-0.218
16.5	-0.407	-0.222
17	-0.264	-0.103
17.5	-0.075	0.014
18	-0.103	-0.076
18.5	-0.192	-0.208
19	-0.172	-0.190
19.5	-0.144	-0.172
20	-0.124	-0.132
20.5	-0.090	-0.083
21	-0.049	-0.038
21.5	-0.039	-0.025
22	-0.040	-0.026
22.5	-0.013	-0.010
23	-0.040	-0.037
23.5	-0.030	-0.040
24	0.000	0.000



允穩工程有限公司

工程名稱：光寶科技高雄製造中心-高雄市楠梓區二期廠房工程

前次量測日期：2024/9/9

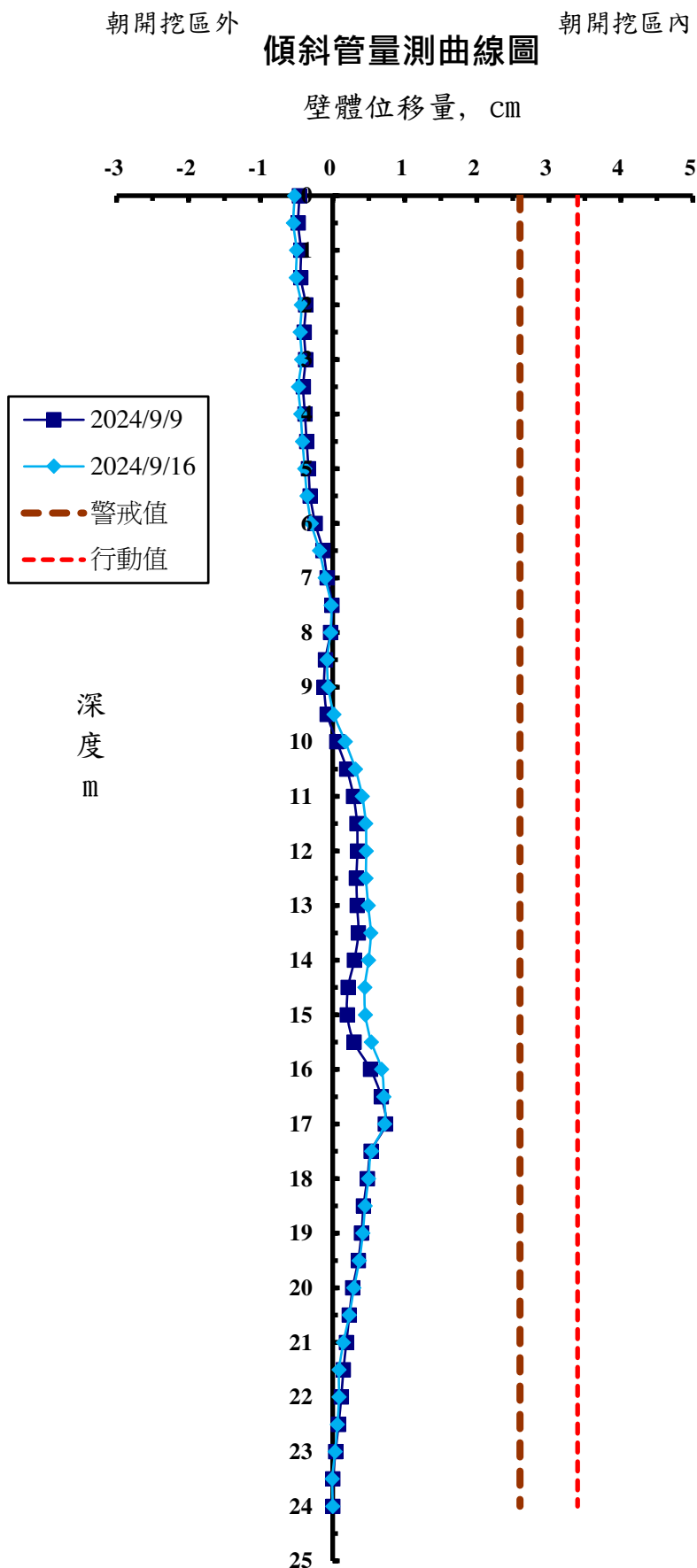
本次量測日期：2024/9/16

傾斜管編號：SO-9

警戒值 (cm)：2.6cm

行動值 (cm)：3.4cm

深度 (m)	前次位移量 (cm)	本次位移量 (cm)
0	-0.461	-0.528
0.5	-0.478	-0.545
1	-0.442	-0.502
1.5	-0.443	-0.506
2	-0.377	-0.436
2.5	-0.397	-0.451
3	-0.378	-0.432
3.5	-0.409	-0.475
4	-0.385	-0.444
4.5	-0.362	-0.420
5	-0.336	-0.387
5.5	-0.311	-0.357
6	-0.242	-0.297
6.5	-0.135	-0.185
7	-0.076	-0.104
7.5	-0.009	-0.023
8	-0.030	-0.031
8.5	-0.102	-0.076
9	-0.118	-0.059
9.5	-0.076	0.019
10	0.058	0.174
10.5	0.195	0.315
11	0.289	0.409
11.5	0.338	0.459
12	0.342	0.465
12.5	0.330	0.463
13	0.340	0.493
13.5	0.356	0.528
14	0.300	0.498
14.5	0.214	0.445
15	0.202	0.454
15.5	0.296	0.536
16	0.525	0.679
16.5	0.674	0.711
17	0.731	0.720
17.5	0.533	0.539
18	0.482	0.496
18.5	0.428	0.450
19	0.400	0.418
19.5	0.354	0.370
20	0.278	0.295
20.5	0.232	0.231
21	0.191	0.149
21.5	0.148	0.089
22	0.120	0.087
22.5	0.082	0.065
23	0.040	0.033
23.5	0.004	-0.005
24	0.000	0.000



允穩工程有限公司

各施工階段支撐系統量測值(一)

日期	第一層 (H400)				第二層 (H414)				第三層 (H414)			
	VG-101 (t/支)	VG-102 (t/支)	VG-103 (t/支)	VG-104 (t/支)	VG-201 (t/支)	VG-202 (t/支)	VG-203 (t/支)	VG-204 (t/支)	VG-301 (t/支)	VG-302 (t/支)	VG-303 (t/支)	VG-304 (t/支)
2023/12/25	-	-	61.7	66.5	-	-	-	-	-	-	-	-
2023/12/28	66.9	65.1	51.5	62.7	-	-	-	-	-	-	-	-
2024/1/2	54.2	59.9	53.5	65.3	-	-	-	-	-	-	-	-
2024/1/5	58.6	68.5	53.7	62.7	-	-	-	-	-	-	-	-
2024/1/8	48.2	57.5	50.2	51.2	-	-	-	-	-	-	-	-
2024/1/11	74.0	59.9	85.2	82.4	-	-	-	-	-	-	-	-
2024/1/15	88.3	82.8	79.4	77.7	-	-	-	-	-	-	-	-
2024/1/18	87.2	81.7	91.7	91.0	-	-	-	-	-	-	-	-
2024/1/22	58.5	68.5	79.4	72.3	-	-	-	-	-	-	-	-
2024/1/25	69.7	71.4	54.0	76.0	-	-	132.6	-	-	-	-	-
2024/1/27	65.6	65.7	58.0	54.7	152.8	148.3	134.4	136.6	-	-	-	-
2024/1/29	74.7	71.5	53.9	56.7	140.5	161.4	138.4	136.3	-	-	-	-
2024/2/1	67.9	49.0	61.3	64.3	155.4	146.6	146.2	156.8	-	-	-	-
2024/2/5	76.6	56.4	53.5	50.7	132.1	154.2	149.1	147.1	-	-	-	-
2024/2/15	68.1	59.9	68.0	60.4	151.4	156.6	157.4	161.7	-	-	-	-
2024/2/19	78.6	68.6	62.4	81.9	175.5	185.9	156.8	162.0	-	-	-	-
2024/2/22	63.2	53.5	64.1	63.5	149.3	154.3	172.3	162.6	-	-	-	-
2024/2/26	40.0	44.0	39.7	33.7	116.6	131.1	150.2	128.3	-	-	-	-
2024/2/29	65.2	55.3	72.7	63.9	152.4	158.7	171.1	157.3	-	-	-	-
2024/3/4	58.2	52.5	48.0	48.0	143.8	153.9	156.3	153.4	-	-	-	-
2024/3/7	41.5	47.2	44.5	36.2	129.3	144.1	151.7	144.1	-	-	-	-
2024/3/11	57.7	55.7	52.5	46.5	144.0	154.5	145.5	152.5	-	-	-	-
2024/3/14	56.5	51.0	61.6	58.6	144.0	151.9	159.2	159.4	-	-	-	-
2024/3/18	62.0	56.9	41.7	40.0	147.8	162.3	141.0	142.8	-	-	163.4	159.1
2024/3/21	47.0	41.5	32.0	34.5	124.4	127.8	128.8	111.3	159.4	143.8	135.4	142.0
2024/3/25	63.7	63.0	40.2	42.0	160.9	163.6	146.4	139.6	184.0	175.2	156.3	145.0
2024/3/28	61.7	58.1	45.5	42.5	142.5	159.2	133.2	143.3	166.0	170.3	150.4	145.5
2024/4/1	66.4	52.7	36.2	40.7	153.7	151.1	126.4	139.0	182.3	164.3	147.2	149.8
2024/4/4	63.8	54.8	30.5	41.2	148.3	157.6	124.6	141.3	178.3	169.2	139.9	152.1
2024/4/8	64.8	57.5	42.5	44.2	154.4	163.6	136.5	144.1	179.2	178.3	156.1	144.5
2024/4/11	62.0	55.1	42.5	43.7	150.1	158.6	134.7	137.8	177.8	175.5	153.0	143.8
2024/4/15	62.8	58.5	32.0	36.2	152.9	163.9	134.5	133.1	179.7	175.8	169.2	144.3
2024/4/18	60.2	55.5	42.2	42.2	148.1	162.6	136.8	145.8	171.7	173.6	168.4	150.1
2024/4/22	69.0	64.9	42.0	40.0	161.4	175.5	139.5	144.9	191.7	186.4	174.4	162.5
2024/4/29	66.4	52.9	36.7	32.0	163.8	162.8	135.0	142.3	189.2	182.0	173.8	157.3
2024/5/2	63.3	47.2	35.0	32.5	165.9	158.9	131.9	139.8	192.0	-	172.1	155.2
2024/5/6	63.8	61.4	36.2	34.5	160.4	174.2	135.0	141.6	197.2	-	171.1	158.8
2024/5/9	62.5	55.1	37.5	35.5	145.6	161.3	139.6	145.3	173.5	-	170.6	163.0
2024/5/13	62.3	53.8	38.5	36.0	157.0	165.0	136.0	160.0	183.1	-	164.3	159.6
2024/5/16	61.6	54.8	34.5	29.7	156.0	164.1	132.2	143.3	195.2	-	169.1	162.5
2024/5/20	65.9	59.0	48.2	42.0	152.6	165.8	141.0	148.9	185.7	-	196.9	164.6
2024/5/23	71.9	63.1	48.0	42.5	161.7	174.8	142.3	153.2	201.0	-	189.9	173.3
2024/5/27	69.4	55.8	45.2	45.0	153.4	162.6	140.5	146.1	186.3	-	201.0	160.9
2024/5/30	67.7	50.8	41.5	35.0	151.9	154.0	140.8	152.9	180.8	-	166.4	162.2
2024/6/3	50.0	45.4	38.0	38.5	135.1	147.8	135.9	138.8	159.9	-	156.9	145.8
2024/6/6	61.9	58.3	50.7	45.5	152.9	165.5	145.5	151.6	189.9	-	190.6	166.2
2024/6/13	74.1	59.5	55.4	48.0	164.3	169.4	146.4	160.2	203.6	-	203.0	183.6
2024/6/17	72.1	64.6	48.5	-	170.0	183.0	146.2	157.3	211.2	-	209.2	192.3
2024/6/20	73.1	65.8	70.8	-	165.2	178.9	146.4	160.2	209.2	-	210.0	194.3
2024/6/24	75.4	68.7	52.7	-	175.2	183.8	148.9	157.1	220.8	-	210.3	190.2

各施工階段支撐系統量測值(二)

[illegible]

鋼筋應力計量測值 (一)

日 期	SS-1	SS-2	SS-3	SS-4	SS-5	SS-6	SS-7	SS-8	SS-9	SS-10	SS-11	SS-12	SS-13	SS-14	SS-15	SS-16	SS-17	SS-18
2023/12/7	-2.94	-	2.94	2.94	-	-2.94	-	-	-	-	-1.47	-	-	-	-	-20.56	-	-
2023/12/14	-45.53	-	-22.03	33.78	-	16.16	-36.72	-	-	-	0.00	-	-	30.84	-	-24.97	-	-
2023/12/21	-35.25	-	-24.97	26.44	-	8.81	14.69	-33.78	-	-	-	-	-	17.63	-	-36.72	-	-
2023/12/25	23.50	-	22.03	4.41	-	-26.44	56.38	-71.97	-	-	11.75	-	-	0.00	-	17.63	-	4.41
2023/12/28	17.63	-	16.16	2.94	-	-36.72	88.13	-60.22	-	-	8.81	-	-	-7.34	-	-1.47	-	-
2024/1/2	13.22	-	14.69	-1.47	-	-8.81	83.72	-66.10	-	-	4.41	-	-	-7.34	-	7.34	-	-
2024/1/5	73.44	-	16.16	2.94	-	1.47	-	-60.22	-	-	5.88	-	-	-5.88	-	1.47	-	-
2024/1/8	14.69	-	14.69	-5.88	-	-5.88	88.13	-64.63	-	-	-1.47	-	-	-86.66	-	-	-	-
2024/1/11	26.44	-	20.56	-7.34	-	-5.88	92.53	-85.19	-	-	-14.69	-	-	-	-	-	-	-
2024/1/15	26.44	-	17.63	-	-	-5.88	96.94	-99.88	-	-	-17.63	-	-	-	-	-	-	-
2024/1/18	45.53	-	49.94	-	-	-11.75	76.38	-79.32	-	-	1.47	-	-	-	-	-	-	-
2024/1/22	-2.94	-	35.25	-	-	-22.03	-	-121.91	-	-	-2.94	-	-	-	-	-	-	-
2024/1/25	14.69	-	27.91	-	-	-24.97	108.69	-91.07	-	-	0.00	-	-	-	-	-	-	-32.31
2024/1/29	-33.38	-	17.63	-	-	-54.35	51.41	-44.06	-	-	26.44	-	-	-	-	-	-	-
2024/2/1	-161.57	-	8.81	-	-	-64.63	-34.00	36.60	-	-	29.38	-	-	-	-	-	-	-
2024/2/5	-143.94	-	7.34	-	-	-61.69	-91.07	47.00	-	-	16.16	-	-	-	-	-	-	-

日 期	SS-19	SS-20	SS-21	SS-22	SS-23	SS-24	SS-25	SS-26	SS-27	SS-28	SS-29	SS-30	SS-31	SS-32	SS-33	SS-34	SS-35	SS-36
2023/12/7	7.34	-13.22	-	-	-	0.00	-	-	-	-	-	-	-	-19.09	129.25	1.47	2.94	-
2023/12/14	0.00	0.00	-	-	-	8.81	-	94.00	-	-	-	-	-	-14.69	60.22	-5.88	8.81	-
2023/12/21	-	-13.22	-	-	-	-1.47	-	114.57	-	-	-	-	-	-60.22	-5.88	-23.50	4.41	-
2023/12/25	-	-54.35	-	-	63.16	2.94	-	107.22	-	-	-	-	-	-38.19	-4.41	-57.28	10.28	-
2023/12/28	-	-51.41	-	-	54.35	-2.94	-	121.91	-	-4.41	-	-	-	-39.66	-8.81	-	7.34	-
2024/1/2	-	-51.41	-	-	67.56	-2.94	-	180.66	-	-27.91	-	-	-	-	13.22	-	11.75	-
2024/1/5	-	-86.66	-	-	80.78	1.47	-	174.79	-	-29.38	-	-	74.91	-	22.03	-	20.56	-
2024/1/8	-	-129.25	-	-	79.32	-10.28	-	246.76	-	-30.84	-	-	130.72	-	-7.34	-	-2.94	-
2024/1/11	-	-117.50	-	-	83.72	-13.22	-	240.88	-	-23.50	-	-	127.79	-	-10.28	-	-7.34	-
2024/1/15	-	-	-	-	92.53	-10.28	-	-	-	-51.41	-	-	-	-	0.00	-	13.22	-
2024/1/18	-	-	-	-	108.69	-10.28	-	-	-	-58.75	-	-	-	-	2.94	-	19.09	-
2024/1/22	-	-	-	-	113.10	-16.16	-	-	-	-60.22	-	-	-	-	-7.34	-	19.09	-
2024/1/25	-	-17.63	-	-	154.22	-	-	214.44	-	-36.72	-	-	-	-	1.47	-	20.56	-
2024/1/29	-	-	-	-	-	-35.22	-	-	-	-4.41	-	-	-	-	27.91	-	52.88	-
2024/2/1	-	-	-	-	195.35	-67.56	-	-	-	-23.50	-	-	-	-	64.63	-	80.78	-
2024/2/5	-	-	-	-	185.07	-67.56	-	-	-	-23.50	-	-	-	-	48.47	-	69.03	-

備註: "+" 表示拉力, "-" 表示壓力

鋼筋應力計量測值 (一)

日 期	SS-37 (kg/cm ²)	SS-38 (kg/cm ²)	SS-39 (kg/cm ²)	SS-40 (kg/cm ²)	SS-41 (kg/cm ²)	SS-42 (kg/cm ²)	SS-43 (kg/cm ²)	SS-44 (kg/cm ²)	SS-45 (kg/cm ²)	SS-46 (kg/cm ²)	SS-47 (kg/cm ²)	SS-48 (kg/cm ²)	SS-49 (kg/cm ²)	SS-50 (kg/cm ²)	SS-51 (kg/cm ²)	SS-52 (kg/cm ²)	SS-53 (kg/cm ²)	SS-54 (kg/cm ²)
2023/12/7	-32.31	-	-17.63	-	-	-1.47	-	-	-33.78	-	26.44	-	-	-	-27.91	91.07	-	5.88
2023/12/14	-36.72	-	-17.63	-	-	2.94	-	1.47	-32.31	-	52.88	-	-	-	-36.72	139.54	-	10.28
2023/12/21	-35.25	-	-26.44	-	-	-5.88	-	-16.16	-35.25	-	61.69	-	-	-	-47.00	154.22	-	17.63
2023/12/25	31.39	-	14.69	-	-	-2.94	-	-70.50	10.84	-	80.78	-	-	-	11.75	118.97	-	26.44
2023/12/28	-2.94	17.63	-5.88	-	-	-	-	-61.69	16.16	-	86.66	-	-	-	11.75	121.91	-	26.44
2024/1/2	-29.38	4.41	-11.75	-	-	-	-	-63.16	17.63	-	101.35	-	-	-	20.56	127.79	-	24.97
2024/1/5	-24.97	7.34	-4.41	5.88	-	-	-	-61.69	16.16	-	110.16	-	-	-	20.56	135.13	-	24.97
2024/1/8	8.81	-63.16	11.75	-	-	-	-	-69.03	16.16	-	111.63	-	-	-	20.56	127.79	-	22.03
2024/1/11	5.88	-66.10	14.69	-	-	-	-	-64.63	26.44	-	108.69	-	-	-	48.47	118.97	-	27.91
2024/1/15	-63.16	-	-2.94	-52.88	-	-	-	-104.28	95.47	-	155.69	-	-	-	69.03	104.28	-	29.38
2024/1/18	-168.91	-	5.88	-127.79	-	-	-	-80.78	116.04	-	170.38	-	-	-	98.41	80.78	-	27.91
2024/1/22	-185.07	-	0.00	-123.38	-	-	-	-105.75	108.69	-	173.32	-	-	-	138.07	47.00	-	44.06
2024/1/25	-329.01	-	1.47	-113.10	-	-	-	-47.00	123.38	-	193.88	-	-	-	168.91	41.13	-	42.60
2024/1/29	-362.79	-	-2.94	-102.82	-	-	-	-33.78	101.35	-	210.04	-	-	-	193.88	38.19	-	19.09
2024/2/1	-	-	-4.41	-111.63	-	-	-	10.28	102.82	-	232.07	-	-	-	198.29	26.44	-	13.22
2024/2/5	-	-	-13.22	-108.69	-	-	-	-8.81	85.19	-	227.66	-	-	-	196.82	4.41	-	13.22

日 期	SS-55 (kg/cm ²)	SS-56 (kg/cm ²)	SS-57 (kg/cm ²)	SS-58 (kg/cm ²)	SS-59 (kg/cm ²)	SS-60 (kg/cm ²)	SS-61 (kg/cm ²)	SS-62 (kg/cm ²)	SS-63 (kg/cm ²)	SS-64 (kg/cm ²)	SS-65 (kg/cm ²)	SS-66 (kg/cm ²)	SS-67 (kg/cm ²)	SS-68 (kg/cm ²)	SS-69 (kg/cm ²)	SS-70 (kg/cm ²)	SS-71 (kg/cm ²)	SS-72 (kg/cm ²)
2023/12/7	-	11.75	24.97	-	-	10.28	-	-5.88	-	-2.94	-	-	-	-1.47	5.88	-	-	4.41
2023/12/14	-	47.00	35.25	-	-	16.16	-	-47.00	-	4.41	-	-	-	20.56	-24.97	-	-	4.41
2023/12/21	-	29.38	41.13	-	-	22.03	-	-60.22	-	-8.81	-	-	-	-5.88	-35.25	-	-	-8.81
2023/12/25	-	32.31	57.28	-	-	32.31	-	-54.35	-	-2.94	-	-	-	-2.94	-36.72	-1.47	-	-8.81
2023/12/28	-	1.47	61.69	-	-	35.25	-	-55.81	-	-7.34	-	-	-	-39.66	-7.34	-26.44	-	-8.81
2024/1/2	-	-8.81	107.22	-	-	44.06	-	-91.07	-	-26.44	-	23.50	-	-42.60	-14.69	-1.47	-	-16.16
2024/1/5	-	-13.22	101.35	-	-	49.94	-	-92.53	-	-26.44	-	38.19	-	-41.13	-13.22	-4.41	-	-16.16
2024/1/8	-	-20.56	111.63	-	-	48.47	-	-101.35	-	-36.72	-	42.60	-	-57.28	-13.22	-	-	-20.56
2024/1/11	-	-33.78	123.38	-	-	51.41	-	-105.75	-	-36.72	-	41.13	-	-64.63	-24.97	-	-	-26.44
2024/1/15	-	-44.06	136.60	-	-	52.88	-	-108.69	-	-44.06	-	54.35	-	-73.44	-22.03	-	-	-29.38
2024/1/18	-	-99.88	167.44	-	-	55.81	-	-145.41	-	-74.91	-	64.63	-	-99.88	7.34	-	-	-23.50
2024/1/22	-	-101.35	129.25	-	-	51.41	-	-185.07	-	-79.32	-	67.56	-	-139.54	2.94	-	-	-35.25
2024/1/25	-	-76.38	136.60	-	-	52.88	-	-186.54	-	-71.97	-	-	-	-114.57	-7.34	-	-	-42.60
2024/1/29	-	-36.10	158.63	-	-	39.66	-	-103.44	-	-89.60	-	58.75	-	-32.31	13.22	-	-	-54.35
2024/2/1	-	26.54	195.35	-	-	30.84	-	-32.94	-	-102.82	-	51.41	-	56.04	39.66	-	-	-55.81
2024/2/5	-	129.25	177.72	-	-	32.31	-	-10.28	-	-104.28	-	55.81	-	82.25	36.72	-	-	-58.75

備註: "+" 表示拉力, "-" 表示壓力

鋼筋應力計量測值 (二)

日 期	SS-1	SS-2	SS-3	SS-4	SS-5	SS-6	SS-7	SS-8	SS-9	SS-10	SS-11	SS-12	SS-13	SS-14	SS-15	SS-16	SS-17	SS-18
2024/2/15	-195.35	-	1.47	-	-	-73.44	-148.35	121.91	-	-	10.28	-	-	-	-	-	-	-
2024/2/19	-179.19	-	-4.41	-	-	-74.91	-91.07	-	-	-	1.47	-	-	-161.57	-	139.54	-	-70.50
2024/2/22	-202.69	-	-1.47	-	-	-79.32	-135.13	-	-	-	5.88	-	-	-	-	-	-	-101.35
2024/2/26	-154.22	-	13.22	-91.07	-	-73.44	-99.88	-	-	-	1.47	-	-	-	-	271.73	-	-246.76
2024/2/29	-224.73	-	-20.56	-	-	-88.13	-168.91	-	-	-	4.41	-	-	-	-	-	-	-107.22
2024/3/4	-177.72	-	44.06	-	-	-108.69	-113.10	-	-	-	17.63	-	-	-	-	-	-	-102.82
2024/3/7	-179.19	-	45.53	-	-	-129.25	-138.07	7.34	-	-	26.44	-	-	-188.01	-	190.94	-	-
2024/3/11	-173.32	-	47.00	-	-	-136.60	-161.57	-26.44	-	-	51.41	-	-	-183.60	-	258.51	-	-
2024/3/14	-139.54	-	67.56	-	-	-116.04	-195.35	-91.07	-	-	49.94	-	-	-161.57	-	116.04	-	-
2024/3/18	-217.38	-	2.94	-	-	-145.41	-177.72	-	-	-	26.44	-	-	-	-	-	-	-
2024/3/21	-217.38	-	-20.56	-	-	-199.76	-165.97	-	-	-	64.63	-	-	-	-	-	-	-
2024/3/25	-193.88	-	-114.57	-	-	-177.72	-141.00	-	-	-	98.41	-	-	-129.25	-	-	-	-167.44
2024/3/28	-199.76	-	-126.32	-	-	-195.35	-170.38	-	-	-	24.97	-	-	-116.04	-	11.75	-	-164.51
2024/4/1	-190.94	-	-132.19	-	-	-204.16	-158.63	-	-	-	26.44	-	-	-83.72	-	0.00	-	-173.32
2024/4/4	-232.07	-	-155.69	-	-	-207.10	-202.69	-	-	-	27.91	-	-	-101.35	-	-47.00	-	-179.19
2024/4/8	-192.41	-	-136.60	-	-	-201.23	-168.91	-	-	-	-2.94	-	-	-44.06	-	-492.05	-	-179.19
日 期	SS-19	SS-20	SS-21	SS-22	SS-23	SS-24	SS-25	SS-26	SS-27	SS-28	SS-29	SS-30	SS-31	SS-32	SS-33	SS-34	SS-35	SS-36
2024/2/15	-	-	-	-	240.88	-94.00	-	-	-	-24.97	-	-	-	-	70.50	-	95.47	-
2024/2/19	-	-	-	-	259.98	-114.57	-	-	-	-58.75	-	-	-	-	105.75	-	132.19	-
2024/2/22	-	-	-	-	261.45	-116.04	-	-	-	-23.50	-	-	-	-	138.07	-	124.85	-
2024/2/26	-	-	-99.88	-	252.63	-111.63	-	121.91	-	-	-	-	-	30.84	19.09	-	99.88	-
2024/2/29	-	-	-	-	270.26	-124.85	-	-	-	13.22	-	-	-	-	69.03	-	-	-
2024/3/4	-	-	-	-	265.85	-120.44	-	-	-	-33.78	-	-	-	-	30.84	-	113.10	-
2024/3/7	-	-	-	-	267.32	-114.57	-	-	-	-17.63	-	-	-	-	26.44	-	107.22	-
2024/3/11	-	-	-	-	271.73	-110.16	-	-	-	-11.75	-	-	-	-	32.31	-	111.63	-
2024/3/14	-	-	-	-	293.76	-95.47	-	-	-	-27.91	-	-	-	-	49.94	-	121.91	-
2024/3/18	-	-	-198.29	-	314.32	-	-	-	-	-33.78	-	-	-	-	20.56	-	108.69	-
2024/3/21	-	-	-	-	320.20	-	-	-	-	66.10	-	-	-	-	-30.84	-	212.98	-
2024/3/25	-	-	-215.91	-	315.79	-	-	-	-	101.35	-	-	-	-	-127.79	-	237.95	-
2024/3/28	-	-	-	-	330.48	-	-	-	-	104.28	-	-	-	-	-132.19	-	229.13	-
2024/4/1	-	-	-	-	326.07	-	-	-	-	124.85	-	-	-	-	-120.44	-	239.41	-
2024/4/4	-	-	-	-	384.83	-	-	-	-	154.22	-	-	-	-	-	-	287.88	-
2024/4/8	-	-	-	-	353.98	-	-	-	-	143.94	-	-	-	-	-	-	373.08	-

備註: "+" 表示拉力, "-" 表示壓力

鋼筋應力計量測值 (二)

日 期	SS-37 (kg/cm ²)	SS-38 (kg/cm ²)	SS-39 (kg/cm ²)	SS-40 (kg/cm ²)	SS-41 (kg/cm ²)	SS-42 (kg/cm ²)	SS-43 (kg/cm ²)	SS-44 (kg/cm ²)	SS-45 (kg/cm ²)	SS-46 (kg/cm ²)	SS-47 (kg/cm ²)	SS-48 (kg/cm ²)	SS-49 (kg/cm ²)	SS-50 (kg/cm ²)	SS-51 (kg/cm ²)	SS-52 (kg/cm ²)	SS-53 (kg/cm ²)	SS-54 (kg/cm ²)
2024/2/15	-	-	-8.81	-113.10	-	-	-	-7.34	91.07	-	249.70	-	-	-	208.57	-33.78	-	11.75
2024/2/19	-	-	17.63	-164.51	-	-	-	-13.22	88.13	-	254.10	-	-	-	226.20	-41.13	-	14.69
2024/2/22	-	-	-32.31	-81.77	-	-	-	5.88	73.44	-	277.60	-	-	-	220.32	-52.88	-	17.63
2024/2/26	-	-	-73.44	-138.07	-	-	-	-55.81	-	-	286.42	-	-	-	212.98	-63.16	-	30.84
2024/2/29	-	-	-88.13	-111.63	-	-	-	-17.63	-	-	312.85	-	-	-	212.98	-92.53	-	-8.81
2024/3/4	-	-	-80.78	-130.72	-	-	-	-54.35	-	-	305.51	-	-	-	-	-145.41	-	-24.97
2024/3/7	-	-	-79.32	-107.22	-	-	-	-30.84	-	-	308.45	-	-	-	-	-138.07	-	-26.44
2024/3/11	-	-	-73.44	-101.35	-	-	-	-26.44	-	-	312.85	-	-	-	-	-130.72	-	-22.03
2024/3/14	-	-	-96.94	-111.63	-	-	-	-23.50	-	-	324.60	-	-	-	-	-108.69	-	5.88
2024/3/18	-	-	-136.60	-41.13	-	-	-	-26.44	-	-	315.79	-	-	-	-	-	-	-30.84
2024/3/21	-	-	-152.76	-48.47	-	-	-	-45.53	-	-	348.11	-	-	-	-	-	-	-66.10
2024/3/25	-	-	-142.47	-38.19	-	-	-	-17.63	-	-	348.11	-	-	-	-	-	-	-69.03
2024/3/28	-	-	-145.41	-30.84	-	-	-	-8.81	-	-	342.23	-	-	-	-	-	-	-61.69
2024/4/1	-	-	-139.54	-14.69	-	-	-	11.75	-	-	358.39	-	-	-	-	-	-	-66.10
2024/4/4	-	-	-171.85	-7.34	-	-	-	8.81	-	-	359.86	-	-	-	-	-	-	-69.03
2024/4/8	-	-	-176.26	-8.81	-	-	-	-10.28	-	-	351.04	-	-	-	-	-	-	-73.44

日 期	SS-55 (kg/cm ²)	SS-56 (kg/cm ²)	SS-57 (kg/cm ²)	SS-58 (kg/cm ²)	SS-59 (kg/cm ²)	SS-60 (kg/cm ²)	SS-61 (kg/cm ²)	SS-62 (kg/cm ²)	SS-63 (kg/cm ²)	SS-64 (kg/cm ²)	SS-65 (kg/cm ²)	SS-66 (kg/cm ²)	SS-67 (kg/cm ²)	SS-68 (kg/cm ²)	SS-69 (kg/cm ²)	SS-70 (kg/cm ²)	SS-71 (kg/cm ²)	SS-72 (kg/cm ²)
2024/2/15	-	180.66	195.35	-	-	27.91	-	11.75	-	-92.53	-	57.28	-	107.22	41.13	-	-	-71.97
2024/2/19	-	176.26	199.76	-	-	26.44	-	19.09	-	-95.47	-	58.75	-	117.50	45.53	-	-	-71.97
2024/2/22	-	218.85	204.16	-	-	24.97	-	54.35	-	-99.88	-	58.75	-	154.22	49.94	-	-	-74.91
2024/2/26	-	110.16	190.94	-	-	26.44	-	-33.78	-	-99.88	-	69.03	-	57.28	45.53	-	-	-79.32
2024/2/29	-	188.01	243.82	-	-	-8.81	-	23.50	-	-146.88	-	33.78	-	120.44	63.16	-	-	-101.35
2024/3/4	-	99.88	248.23	-	-	-10.28	-	-47.00	-	-160.10	-	30.84	-	57.28	74.91	-	-	-120.44
2024/3/7	-	116.04	190.94	-	-	-13.22	-	-16.16	-	-154.22	-	42.60	-	83.72	69.03	-	-	-121.91
2024/3/11	-	118.97	-44.06	-	-	-8.81	-	-10.28	-	-146.88	-	47.00	-	89.60	77.85	-	-	-116.04
2024/3/14	-	129.25	-26.44	-	-	2.94	-	5.88	-	-139.54	-	61.69	-	80.78	67.56	-	-	-104.28
2024/3/18	-	143.94	-11.75	-	-	-22.03	-	-2.94	-	-118.97	-	29.38	-	117.50	47.00	-	-	-129.25
2024/3/21	-	143.94	-133.66	-	-	-79.32	-	-	-	-23.50	-	-2.94	-	111.63	-44.06	-	-	-185.07
2024/3/25	-	160.10	-123.38	-	-	-69.03	-	-	-	19.09	-	-8.81	-	139.54	-136.60	-	-	-118.97
2024/3/28	-	188.01	-	-	-	-71.97	-	-	-	38.19	-	-26.44	-	164.51	-142.47	-	-	-185.07
2024/4/1	-	188.01	-30.84	-	-	-88.13	-	41.13	-	41.13	-	-41.13	-	158.63	-148.35	-	-	-196.82
2024/4/4	-	235.01	-17.63	-	-	-80.78	-	-	-	82.25	-	-38.19	-	214.44	-179.19	-	-	-192.41
2024/4/8	-	186.54	8.81	-	-	-85.19	-	-	-	36.72	-	-45.53	-	170.38	-158.63	-	-	-198.29

備註: "+" 表示拉力, "-" 表示壓力

鋼筋應力計量測值 (三)

日 期	SS-1	SS-2	SS-3	SS-4	SS-5	SS-6	SS-7	SS-8	SS-9	SS-10	SS-11	SS-12	SS-13	SS-14	SS-15	SS-16	SS-17	SS-18
2024/4/11	-201.23	-	-141.00	-	-	-218.85	-185.07	-	-	-	-20.56	-	-	-54.35	-	-512.61	-	-188.01
2024/4/15	-205.63	-	-138.07	-	-	-224.73	-176.26	-	-	-	-20.56	-	-	-49.94	-	-515.55	-	-193.88
2024/4/18	-226.20	-	-173.32	-51.41	-	-183.60	-211.51	-	-	-	-32.31	-	-	-	-	-	-	-
2024/4/22	-232.07	-	-179.19	-45.53	-	-179.19	-220.32	-	-	-	-24.97	-	-	-4.41	-	-14.69	-	-251.16
2024/4/29	-202.69	-	-165.97	-16.16	-	-155.69	-201.23	-	-	-	-8.81	-	-	47.00	-	55.81	-	-
2024/5/2	-193.88	-	-154.22	-11.75	-	-143.94	-195.35	-	-	-	-19.09	-	-	36.72	-	63.16	-	-
2024/5/6	-193.88	-	-164.51	-16.16	-	-155.69	-249.70	-	-	-	-92.53	-	-	-32.31	-	-24.97	-	-242.35
2024/5/9	-245.29	-	-	-	-	-	-280.54	-	-	-	-	-	-	-	-	-	-	-
2024/5/13	-276.13	-	-	-	-	-	-273.20	-	-	-	-	-	-	-102.82	-	-16.16	-	-
2024/5/16	-262.92	-	-235.01	-26.44	-	-	-	-	-	-	-	-	-	-91.07	-	-11.75	-	-249.70
2024/5/20	-251.16	-	-226.20	-	-	-165.97	-	-	-	-	541.99	-	-	-105.75	-	10.28	-	-248.23
2024/5/23	-261.45	-	-233.54	-	-	-157.16	-	-	-	-	519.96	-	-	-96.94	-	-20.56	-	-259.98
2024/5/27	-239.41	-	-221.79	-47.00	-	-171.85	-	-	-	-	-	-	-	-	-	-	-	-
2024/5/30	-267.32	-	-224.73	-30.84	-	-160.10	-	-	-	-	421.55	-	-	-113.10	-	35.25	-	-30.84
2024/6/3	-274.67	-	-233.54	-35.25	-	-165.97	-	-	-	-	414.20	-	-	-117.50	-	26.44	-	-41.13
2024/6/6	-270.26	-	-226.20	-38.19	-	-160.10	-342.23	-	-	-	-	-	-	-88.13	-	-16.16	-	-163.04

日 期	SS-19	SS-20	SS-21	SS-22	SS-23	SS-24	SS-25	SS-26	SS-27	SS-28	SS-29	SS-30	SS-31	SS-32	SS-33	SS-34	SS-35	SS-36
2024/4/11	-	-	-	-	337.82	-	-	-	-	126.32	-	-	-	-	-	-	355.45	-
2024/4/15	-	-	-	-	373.08	-	-	-	-	123.38	-	-	-	-	-	-	393.64	-
2024/4/18	-	-	-308.45	-	367.20	-	-	-22.03	-	160.10	-	-	-196.82	609.55	-	-	367.20	-
2024/4/22	-	-	-314.32	-	361.32	-	-	-10.28	-	155.69	-	-	-193.88	605.15	-	-	358.39	-
2024/4/29	-	55.81	-	-	368.67	-	-	5.88	-	173.32	-	22.03	-168.91	627.18	-	-	378.95	-
2024/5/2	-	61.69	-	-	358.39	-	-	16.16	-	182.13	-	27.91	-174.79	608.08	-	-	359.86	-
2024/5/6	-	88.13	-264.38	-	442.11	-211.51	-	57.28	-	204.16	-	-2.94	-146.88	-	91.07	-	349.57	-
2024/5/9	-	102.82	-	-	390.70	-	-	38.19	-	-	-	29.38	-	-	89.60	-	304.04	-
2024/5/13	-	91.07	-	-	427.42	-	-	41.13	-	-	-	35.25	-	-	85.19	-	337.82	-
2024/5/16	-	98.41	-	-	486.17	-	-	35.25	-	-	-	192.41	-	-	83.72	-	386.29	-
2024/5/20	-	102.82	-	-	615.43	-127.79	-	13.22	-	-	-	113.10	-192.41	-	82.25	-	381.89	-
2024/5/23	-	113.10	-	-	602.21	-118.97	-	19.09	-	408.33	-	127.79	-204.16	-	66.10	-	376.01	-
2024/5/27	-	105.75	-	-	383.36	-	-	-2.94	-	-	-	44.06	-	-	77.85	-	-	-
2024/5/30	-	129.25	-352.51	-	630.12	-	-	13.22	-	-	-	66.10	-	-	102.82	-	-	-
2024/6/3	-	120.44	-355.45	-	863.65	-	-	38.19	-	-	-	60.22	-	-	98.41	-	-	-
2024/6/6	-	118.97	-346.64	-	666.84	-	-	16.16	-	-	-	198.29	-198.29	-	70.50	-	-	-

備註: "+" 表示拉力, "-" 表示壓力

鋼筋應力計量測值 (三)

日 期	SS-37	SS-38	SS-39	SS-40	SS-41	SS-42	SS-43	SS-44	SS-45	SS-46	SS-47	SS-48	SS-49	SS-50	SS-51	SS-52	SS-53	SS-54
2024/4/11	-	265.85	-192.41	-22.03	-	-	-	-27.91	-	-	340.76	-	-	-	-	-	-	-88.13
2024/4/15	-	270.26	-193.88	-11.75	-	-	-	-17.63	-	-	333.42	-	-	-	-	-	-	-
2024/4/18	-	298.17	-	4.41	-	-	-	-	-	-	517.02	-	-	-	26.44	-	-	-94.00
2024/4/22	-	311.39	-	14.69	-	-	-	-	-	-	509.67	-	-	-	30.84	-	-	-89.60
2024/4/29	-	343.70	-	35.25	-	-	-	-	-	-	528.77	-	-	-	32.31	-	-	-79.32
2024/5/2	-	351.04	-	27.91	-	-	-	-	-	-	524.36	-	-	-	38.19	-	-	-88.13
2024/5/6	-	330.48	-	19.09	-	-	-	-	-	-	515.55	-	-	-	22.03	-	-	-107.22
2024/5/9	-384.83	298.17	-	-11.75	-	-	-	32.31	-179.19	-	481.77	-	-	-	-7.34	-	-	-38.19
2024/5/13	-402.45	284.95	-	-24.97	-	-	-	24.97	-183.60	-	467.08	-	-	-	-2.94	-	-	-39.66
2024/5/16	-	282.01	-	-24.97	-	-	-	0.00	-	-	518.49	-	-	-	-13.22	-	-	-51.41
2024/5/20	-	283.48	-104.28	-13.22	-	-	-	-	-	-	497.92	-	-	-	-1.47	-	-	-45.53
2024/5/23	-	293.76	-113.10	-4.41	-	-	-	-	-	-	493.52	-	-	-	-5.88	-	-	-39.66
2024/5/27	-	273.20	-	-20.56	-	-	-	30.84	-183.60	-	484.70	-	-	-	35.25	-	-	-55.81
2024/5/30	-	302.57	-	16.16	-	-	-	-	-	-	-	-	-	-	17.63	-	-	-41.13
2024/6/3	-	295.23	-	7.34	-	-	-	-	-	-	333.42	-	-	-	7.34	-	-	-49.94
2024/6/6	-	305.51	-	17.63	-	-	-	-	-	-	123.38	-	-	-	0.00	-	-	-64.63

日 期	SS-55	SS-56	SS-57	SS-58	SS-59	SS-60	SS-61	SS-62	SS-63	SS-64	SS-65	SS-66	SS-67	SS-68	SS-69	SS-70	SS-71	SS-72
2024/4/11	-	179.19	-2.94	-	-	-94.00	-	-	-	7.34	-	-66.10	-	142.47	-183.60	-	-	-217.38
2024/4/15	-	170.38	4.41	-	-	-101.35	-	-	-	11.75	-	-71.97	-	146.88	-174.79	-	-	-223.26
2024/4/18	-	204.16	-5.88	-	-	-82.25	-	-	-	32.31	-	-48.47	-	199.76	-	-	-	-198.29
2024/4/22	-	208.57	-11.75	-	-	-77.85	-	-359.86	-	36.72	-517.02	-42.60	-	202.69	-	-	-	-202.69
2024/4/29	-	221.79	5.88	-	-	-64.63	-	-541.99	-	58.75	-528.77	-1.47	-	235.01	-	-	-	-160.10
2024/5/2	-	232.07	-1.47	-	-	-71.97	-	-549.33	-	47.00	-541.99	-5.88	-	243.82	-	-	-	-168.91
2024/5/6	-	251.16	-22.03	-	-	-83.72	-	-562.55	-	57.28	-	11.75	-	230.60	-	-	-	-160.10
2024/5/9	-	218.85	-51.41	-	-	-11.75	-	-	-	98.41	-	-19.09	-	223.26	-239.41	-	-	-265.85
2024/5/13	-	198.29	-54.35	-	-	58.75	-	-	-	91.07	-	-151.29	-	221.79	-240.88	-	-	-264.38
2024/5/16	-	223.26	-60.22	-	-	233.54	-	-	-	104.28	-	-135.13	-	232.07	-276.13	-	-	-236.48
2024/5/20	-	188.01	-58.75	-	-	235.01	-	-	-	79.32	-	-141.00	-	207.10	-233.54	-	-	-261.45
2024/5/23	-	199.76	-67.56	-	-	245.29	-	-	-	86.66	-	-121.91	-	214.44	-243.82	-	-	-251.16
2024/5/27	-	155.69	-49.94	-	-	214.44	-	-	-	49.94	-	-171.85	-	189.48	-229.13	-	-	-279.07
2024/5/30	-	212.98	-44.06	-	-	243.82	-	-536.11	-	88.13	-	-164.51	-	243.82	-259.98	-	-	-258.51
2024/6/3	-	201.23	-54.35	-	-	236.48	-	-	-	83.72	-	-173.32	-	239.41	-270.26	-	-	-262.92
2024/6/6	-	195.35	-104.28	-	-	242.35	-	-	-	95.47	-	-182.13	-	243.82	-279.07	-	-	-255.57

備註: "+" 表示拉力, "-" 表示壓力

鋼筋應力計量測值 (四)

日 期	SS-1	SS-2	SS-3	SS-4	SS-5	SS-6	SS-7	SS-8	SS-9	SS-10	SS-11	SS-12	SS-13	SS-14	SS-15	SS-16	SS-17	SS-18
2024/6/13	-276.13	-	-207.10	-51.41	-	-168.91	-365.73	-	-	-	-	-	-	-82.25	-	-121.91	-	-
2024/6/17	-251.16	-	-179.19	-44.06	-	-192.41	-353.98	-	-	-	-	-	-	-67.56	-	-135.13	-	-
2024/6/20	-92.53	-	-138.07	-1.47	-	-182.13	-329.01	-	-	-	-	-	38.19	-47.00	-	-120.44	-	-
2024/6/24	-74.91	-	-120.44	24.97	-	-157.16	-304.04	-	-	-	-	-	63.16	-23.50	-	-94.00	-	-
2024/6/27	-339.29	-	-240.88	23.50	-	-86.66	-	-	-	-	-	-	36.72	-36.72	-	-120.44	-	-
2024/7/1	-327.54	-	-249.70	41.13	-	-54.35	-	-	-	-	-	-	45.53	-52.88	-	-99.88	-	-
2024/7/4	-326.07	-	-274.67	26.44	-	16.16	-497.92	-	-	-	-	-	-51.41	-41.13	-	-129.25	-	-
2024/7/8	-306.98	-	-232.07	66.10	-	32.31	-449.45	-	-	-	-	-	-32.31	-22.03	-	-113.10	-	-
2024/7/11	-	-	-311.39	7.34	-	107.22	-	-	-	-	-	-	-71.97	-29.38	-	-113.10	-	-
2024/7/15	-	-	-305.51	16.16	-	116.04	-	-	-	-	-	-	-63.16	-19.09	-	-	-	-
2024/7/18	-371.61	-	-311.39	8.81	-	70.50	-	-	-	-	-	-	-82.25	-17.63	-	-141.00	-	-
2024/7/22	-290.82	-	-265.85	-26.44	-	111.63	-	-	-	-	-	-	-5.88	-80.78	82.25	-51.41	-	-198.29
2024/7/29	-286.42	-	-258.51	-30.84	-	121.91	-	-	-	-	-	-	-17.63	-70.50	76.38	-42.60	-	-189.48
2024/8/1	-280.54	-	-261.45	-33.78	-	121.91	-	-	-	-	-	-	-22.03	-66.10	71.97	-41.13	-	-195.35
2024/8/5	-298.17	-	-157.16	-67.56	-	283.48	-433.30	-	-	-	-	-	20.56	-45.53	-	-	-	-
2024/8/12	-309.92	-	-170.38	-99.88	-	283.48	-464.14	-	-	-	-	-	-	-60.22	-	-	-	558.14

日 期	SS-19	SS-20	SS-21	SS-22	SS-23	SS-24	SS-25	SS-26	SS-27	SS-28	SS-29	SS-30	SS-31	SS-32	SS-33	SS-34	SS-35	SS-36
2024/6/13	-	130.72	-365.73	-	754.96	-	-	45.53	-	-	-	69.03	-	-	89.60	-	-	-
2024/6/17	-	141.00	-346.64	-	771.12	-	-	26.44	-	-	-	52.88	-	-	80.78	-	-	-
2024/6/20	-	179.19	-333.42	-	777.00	-	-	48.47	-	-	-	69.03	-	-	114.57	-	-	-
2024/6/24	-	205.63	-329.01	-	819.59	-	-	79.32	-	-	-	89.60	-	-	165.97	-	-	-
2024/6/27	-	189.48	-315.79	-	794.62	-	-	86.66	-	-	-	76.38	-	-	151.29	-	-	-
2024/7/1	-	177.72	-298.17	-	781.40	-	-	73.44	-	-	-	63.16	-	-	167.44	-	-	-
2024/7/4	-	168.91	-323.14	-	771.12	-	-	30.84	-	-	-	26.44	-190.94	-	77.85	-	-	-
2024/7/8	-	199.76	-289.35	-	806.37	-	-	94.00	-	-	-	52.88	-155.69	-	85.19	-	-	-
2024/7/11	-	193.88	-	-	728.52	-	-	-35.25	-	-	-	88.13	-180.66	-	74.91	-	-	-
2024/7/15	-	210.04	-	-	737.34	-	-	-27.91	-	-	-	107.22	-173.32	-	86.66	-	-	-
2024/7/18	-	201.23	-408.33	-	727.06	-116.04	-5.88	-30.84	-	-	-	86.66	-229.13	-	52.88	-	-	-
2024/7/22	-	121.91	-340.76	-64.63	700.62	-66.10	-63.16	-1.47	-	299.64	-	120.44	-199.76	-	76.38	-	-	-
2024/7/29	-	108.69	-336.36	-61.69	694.74	-58.75	-70.50	4.41	-	308.45	-	114.57	-207.10	-	66.10	-	-	-
2024/8/1	-	105.75	-339.29	-55.81	690.34	-57.28	-73.44	1.47	-	305.51	-	116.04	-212.98	-	69.03	-	-	-
2024/8/5	-	164.51	-214.44	-	721.18	-	-27.91	83.72	-	-	-	117.50	-171.85	-	289.35	-	-	-
2024/8/12	-	146.88	-214.44	-	707.96	-	-49.94	66.10	-	-	-	120.44	-195.35	-	286.42	-	-	-

備註: "+" 表示拉力, "-" 表示壓力

鋼筋應力計量測值 (四)

日 期	SS-37	SS-38	SS-39	SS-40	SS-41	SS-42	SS-43	SS-44	SS-45	SS-46	SS-47	SS-48	SS-49	SS-50	SS-51	SS-52	SS-53	SS-54
2024/6/13	-	306.98	-	22.03	-	-	-	-	-	-	13.22	-	-	-	-13.22	-	-	-58.75
2024/6/17	-	120.44	-	42.60	-	-	-	-	-	-	-1.47	-	-	-	SS-51	-	-	-54.35
2024/6/20	-	39.66	-	80.78	-	-	-	-	-	-	26.44	-	-	-	29.38	-	-	-22.03
2024/6/24	-	64.63	-	94.00	-	-	-	-	-	-	42.60	-	-	-	36.72	-	-	5.88
2024/6/27	-	39.66	-	105.75	-	-	-	-	-	-	48.47	-	-	-	-95.47	-	-	41.13
2024/7/1	-	49.94	-	89.60	-	-	-	-	-	-	41.13	-	-	-	-114.57	-	-	22.03
2024/7/4	-	23.50	-	92.53	-	-	-	-	-	-	32.31	-	-	-	-82.25	-	-	-1.47
2024/7/8	-	60.22	-	124.85	-	-	-	-	-	-	73.44	-	-	-	-44.06	-	-	29.38
2024/7/11	-437.70	333.42	-	63.16	-	-	-	-	-301.10	-	-	-	-	-	-83.72	-	-	10.28
2024/7/15	-412.73	345.17	-	83.72	-	-	-	-	-293.76	-	-	-	-	-	-73.44	-	-	22.03
2024/7/18	-411.26	324.60	-237.95	55.81	-	-	-	-	-	-	987.03	-	-	-	-99.88	-	-	-8.81
2024/7/22	-367.20	284.95	-230.60	5.88	-	-	-	-	-274.67	-	973.81	-	-	-	-286.42	-	-	-44.06
2024/7/29	-371.61	290.82	-236.48	-4.41	-	-	10.28	-	-283.48	-	965.00	-	-	-	-280.54	-	-	-51.41
2024/8/1	-376.01	296.70	-240.88	2.94	-	-	5.88	-	-290.82	-	959.13	-	-	-	-274.67	-	-	-60.22
2024/8/5	-308.45	312.85	-58.75	-83.72	-	-	-	-	-	-	965.00	-	-	-	-99.88	-	-	39.66
2024/8/12	-	298.17	-	-74.91	-	-	-	-	-	-	960.60	-	-	-	47.00	-	-	38.19

日 期	SS-55	SS-56	SS-57	SS-58	SS-59	SS-60	SS-61	SS-62	SS-63	SS-64	SS-65	SS-66	SS-67	SS-68	SS-69	SS-70	SS-71	SS-72
2024/6/13	-	192.41	-24.97	-	-	232.07	-	-	-	38.19	-	-201.23	-	235.01	-259.98	-	-	-283.48
2024/6/17	-	199.76	-14.69	-	-	242.35	-	-	-	51.41	-	-186.54	-	240.88	-254.10	-	-	-274.67
2024/6/20	-	210.04	4.41	-	-	280.54	-	-	-	69.03	-	-163.04	-	271.73	-240.88	-	-	-251.16
2024/6/24	-	227.66	11.75	-	-	309.92	-	-	-	104.28	-	-139.54	-	298.17	-223.26	-	-	-221.79
2024/6/27	-	293.76	-44.06	-	-	334.89	-	-	-	114.57	-	-145.41	-	345.17	-295.23	195.35	-	-202.69
2024/7/1	-	283.48	-29.38	114.57	-	343.70	61.69	-	-	124.85	-893.03	-126.32	-	356.92	-306.98	207.10	-	-217.38
2024/7/4	-	296.70	-76.38	71.97	-	358.39	-	-	-	132.19	-	-198.29	-	368.67	-329.01	-	-	-249.70
2024/7/8	-	321.67	-39.66	92.53	17.63	409.80	-	-	-	165.97	-	-170.38	-	403.92	-292.29	-	-	-211.51
2024/7/11	-	293.76	-89.60	63.16	-	436.23	-	-	-	130.72	-968.80	-177.72	-	365.73	-	286.42	-	-196.82
2024/7/15	-	304.04	-79.32	76.38	-	450.92	-	-	-	151.29	-998.78	-168.91	-	374.54	-	312.85	-	-180.66
2024/7/18	-	299.64	-76.38	44.06	-99.88	373.08	-7.34	-	-	127.79	-962.06	-224.73	-	384.83	-314.32	298.17	-	-229.13
2024/7/22	-	267.32	-99.88	63.16	-152.76	348.11	-33.78	-	-	105.75	-	-182.13	-	339.29	-342.23	254.10	-	-270.26
2024/7/29	-	276.13	-89.60	55.81	-145.41	340.76	-41.13	-	-	116.04	-	-188.01	-	329.01	-348.11	265.85	-	-280.54
2024/8/1	-	280.54	-95.47	63.16	-142.47	334.89	-36.72	-	-	110.16	-	-179.19	-	324.60	-340.76	262.92	-	-277.60
2024/8/5	-	268.79	-116.16	105.75	-	459.73	-	-	-	-19.09	-	-190.94	-	342.23	-190.09	149.82	-	-171.85
2024/8/12	-	224.73	86.66	-171.85	-146.88	447.98	-	-	-	-69.03	-	-205.63	-	308.45	-64.63	-	-	-165.97

備註: "+" 表示拉力, "-" 表示壓力

鋼筋應力計量測值(五)

[illegible]

備註：“+”表示拉力，“-”表示壓力

允穩工程有限公司

鋼筋應力計量測值(五)

[illegible]

備註：“+”表示拉力，“-”表示壓力

允穩工程有限公司

中間柱隆起點量測值(一)

日期	H-1 (cm)	H-2 (cm)	H-3 (cm)	H-4 (cm)
2024/1/8	0.1	0.2	0.2	0.3
2024/1/11	0.1	0.2	0.3	0.5
2024/1/15	0.2	0.2	0.3	0.4
2024/1/18	0.3	0.2	0.2	0.4
2024/1/22	0.4	0.2	0.3	0.4
2024/1/25	0.3	0.2	0.2	0.3
2024/1/29	0.3	0.3	0.1	0.2
2024/2/1	0.4	0.2	0.1	0.4
2024/2/5	0.5	0.4	0.3	0.6
2024/2/15	0.6	0.4	0.5	0.7
2024/2/19	0.7	0.4	0.7	0.9
2024/2/22	0.4	0.2	0.7	0.8
2024/2/26	0.7	0.4	1.0	1.0
2024/2/29	0.9	0.8	0.6	0.7
2024/3/4	0.8	0.9	1.0	0.9
2024/3/7	1.3	1.1	1.3	1.2
2024/3/11	1.5	1.3	1.2	1.1
2024/3/14	1.4	1.5	1.5	1.0
2024/3/18	1.5	1.4	1.4	0.8
2024/3/21	1.8	1.8	1.5	1.2
2024/3/25	2.0	1.9	1.7	1.6
2024/3/28	2.1	1.8	2.2	2.0
2024/4/1	1.8	1.5	2.4	1.8
2024/4/4	2.0	2.0	2.8	2.5
2024/4/8	2.1	2.1	3.0	2.7
2024/4/11	1.6	1.9	3.2	3.0
2024/4/15	1.9	1.5	3.5	3.3
2024/4/18	2.2	2.0	4.0	3.8
2024/4/22	2.4	2.2	4.2	4.0
2024/4/29	2.9	2.6	3.7	3.3
2024/5/2	3.3	3.2	4.0	3.5
2024/5/6	3.8	3.6	4.0	3.6
2024/5/9	3.3	3.0	3.5	3.1
2024/5/13	3.4	3.0	3.2	3.0
2024/5/16	3.7	3.5	3.7	3.2
2024/5/20	3.7	3.6	3.9	3.5
2024/5/23	3.7	3.6	3.9	3.4
2024/5/27	3.6	3.4	3.9	3.4
2024/5/30	3.7	3.7	3.8	3.0
2024/6/3	3.8	3.8	3.9	3.1
2024/6/6	3.0	2.9	3.0	3.1
2024/6/13	3.4	3.0	3.3	2.9
2024/6/17	3.0	2.7	2.8	2.5

備註:本工程中間柱隆起點(H-1~H-4)於2024/1/5安裝，並量測初值。

各施工階段沉陷控制點量測值(一)

日期	STM-1 (cm)	STM-2 (cm)	STM-3 (cm)	STM-4 (cm)	STM-5 (cm)	STM-6 (cm)	STM-7 (cm)	STM-8 (cm)	STM-9 (cm)	STM-10 (cm)	STM-11 (cm)	STM-12 (cm)	STM-13 (cm)	STM-14 (cm)
2023/12/7	0.0	-0.1	-0.1	0.0	-0.1	-0.2	-0.2	-0.2	-0.5	-0.5	-0.5	-0.6	-0.6	-0.6
2023/12/14	0.0	-0.1	-0.1	0.0	-0.1	-0.2	-0.2	-0.3	-0.5	-0.5	-0.5	-0.6	-0.6	-0.6
2023/12/18	0.0	-0.1	-0.2	-0.1	-0.1	-0.2	-0.2	-0.3	-0.5	-0.5	-0.5	-0.6	-0.6	-0.6
2023/12/21	0.0	-0.1	-0.2	-0.1	-0.1	-0.2	-0.2	-0.3	-0.5	-0.5	-0.5	-0.6	-0.6	-0.6
2023/12/25	0.0	-0.1	-0.2	-0.2	-0.1	-0.4	-0.4	-0.3	-0.7	-0.5	-0.5	-0.6	-0.6	-0.6
2023/12/28	0.0	-0.1	-0.2	-0.2	-0.1	-0.4	-0.4	-0.3	-0.7	-0.5	-0.6	-0.6	-0.6	-0.6
2024/1/2	0.0	-0.2	-0.2	-0.2	-0.1	-0.4	-0.4	-0.4	-0.7	-0.6	-0.7	-0.7	-0.7	-0.6
2024/1/5	0.0	-0.2	-0.2	-0.2	-0.1	-0.4	-0.4	-0.4	-0.7	-0.6	-0.7	-0.7	-0.7	-0.6
2024/1/8	0.0	-0.3	-0.2	-0.2	-0.1	-0.4	-0.4	-0.4	-0.7	-0.6	-0.7	-0.7	-0.7	-0.7
2024/1/11	0.0	-0.3	-0.3	-0.3	-0.2	-0.4	-0.4	-0.5	-0.7	-0.6	-0.7	-0.7	-0.7	-0.7
2024/1/15	0.0	-0.3	-0.3	-0.3	-0.2	-0.4	-0.4	-0.6	-0.7	-0.7	-0.7	-0.7	-0.7	-0.7
2024/1/18	-0.1	-0.3	-0.3	-0.3	-0.3	-0.5	-0.5	-0.6	-0.7	-0.7	-0.7	-0.7	-0.7	-0.7
2024/1/22	-0.1	-0.3	-0.3	-0.3	-0.3	-0.5	-0.5	-0.6	-0.8	-0.7	-0.7	-0.7	-0.7	-0.7
2024/1/25	-0.1	-0.3	-0.4	-0.3	-0.3	-0.5	-0.5	-0.6	-0.8	-0.7	-0.7	-0.7	-0.7	-0.7
2024/1/29	-0.1	-0.3	-0.4	-0.3	-0.3	-0.5	-0.5	-0.6	-0.8	-0.7	-0.7	-0.7	-0.7	-0.7
2024/2/1	-0.1	-0.3	-0.4	-0.3	-0.3	-0.5	-0.5	-0.6	-0.8	-0.7	-0.7	-0.7	-1.0	-1.0
2024/2/5	-0.1	-0.3	-0.4	-0.3	-0.3	-0.6	-0.5	-0.6	-0.8	-0.7	-0.8	-0.7	-1.0	-1.0
2024/2/15	-0.1	-0.3	-0.4	-0.3	-0.4	-0.6	-0.5	-0.6	-0.8	-0.7	-0.9	-0.7	-1.0	-1.0
2024/2/19	-0.2	-0.3	-0.4	-0.3	-0.4	-0.6	-0.5	-0.6	-0.8	-0.8	-0.9	-0.7	-1.0	-1.0
2024/2/22	-0.2	-0.4	-0.4	-0.3	-0.4	-0.6	-0.6	-0.6	-0.8	-0.8	-1.0	-0.7	-1.0	-1.0
2024/2/26	-0.2	-0.4	-0.4	-0.4	-0.5	-0.6	-0.6	-0.6	-0.8	-0.8	-1.0	-0.8	-1.0	-1.0
2024/2/29	-0.2	-0.4	-0.4	-0.4	-0.5	-0.7	-0.6	-0.7	-0.8	-0.8	-1.1	-0.9	-1.0	-1.1
2024/3/4	-0.2	-0.4	-0.4	-0.4	-0.5	-0.8	-0.7	-0.7	-0.8	-0.8	-1.1	-1.0	-1.0	-1.1
埋設標的物	地表	地表	地表	地表	地表	地表	地表	地表	地表	地表	地表	地表	地表	地表
日期	STM-15 (cm)	STM-16 (cm)	STM-17 (cm)	STM-18 (cm)	STM-19 (cm)	STM-20 (cm)	STM-21 (cm)	STM-22 (cm)	STM-23 (cm)	STM-24 (cm)	STM-25 (cm)	STM-26 (cm)	STM-27 (cm)	
2023/12/7	-0.5	-0.5	-0.3	0.0	-0.3	-0.4	-	-	-	-	-	-	-	
2023/12/14	-0.5	-0.5	-0.3	-0.1	-0.3	-0.4	-	-	-	-	-	-	-	
2023/12/18	-0.5	-0.5	-0.3	-0.2	-0.3	-0.4	-	-	-	-	-	-	-	
2023/12/21	-0.5	-0.5	-0.3	-0.2	-0.3	-0.4	-	-	-	-	-	-	-	
2023/12/25	-0.5	-0.5	-0.4	-0.2	-0.3	-0.4	0.0	0.0	0.0	0.0	-0.1	-0.1	0.0	
2023/12/28	-0.5	-0.5	-0.4	-0.2	-0.4	-0.4	0.0	0.0	0.0	0.0	-0.1	-0.1	-0.1	
2024/1/2	-0.5	-0.5	-0.4	-0.3	-0.4	-0.4	-0.1	-0.1	0.0	0.0	-0.1	-0.2	-0.2	
2024/1/5	-0.5	-0.5	-0.5	-0.3	-0.4	-0.5	-0.1	-0.1	0.0	0.0	-0.1	-0.2	-0.2	
2024/1/8	-0.5	-0.5	-0.5	-0.3	-0.5	-0.5	-0.1	-0.1	0.0	0.0	-0.1	-0.3	-0.3	
2024/1/11	-0.5	-0.5	-0.5	-0.4	-0.5	-0.5	-0.1	-0.1	0.0	0.0	-0.1	-0.3	-0.3	
2024/1/15	-0.6	-0.5	-0.5	-0.4	-0.6	-0.5	-0.2	-0.1	0.0	0.0	-0.1	-0.3	-0.3	
2024/1/18	-0.6	-0.5	-0.6	-0.4	-0.6	-0.5	-0.2	-0.1	0.0	0.0	-0.2	-0.3	-0.3	
2024/1/22	-0.6	-0.6	-0.6	-0.4	-0.6	-0.5	-0.2	-0.3	0.0	-0.1	-0.3	-0.3	-0.3	
2024/1/25	-0.6	-0.6	-0.6	-0.4	-0.7	-0.6	-0.2	-0.3	-0.1	-0.1	-0.3	-0.3	-0.4	
2024/1/29	-0.6	-0.7	-0.6	-0.4	-0.7	-0.6	-0.2	-0.3	-0.1	-0.1	-0.3	-0.3	-0.4	
2024/2/1	-0.7	-0.7	-0.6	-0.5	-0.7	-0.6	-0.2	-0.3	-0.1	-0.1	-0.3	-0.3	-0.4	
2024/2/5	-0.7	-0.7	-0.7	-0.6	-0.7	-0.6	-0.3	-0.3	-0.1	-0.1	-0.3	-0.3	-0.4	
2024/2/15	-0.8	-0.7	-0.7	-0.6	-0.7	-0.6	-0.4	-0.3	-0.2	-0.1	-0.3	-0.3	-0.4	
2024/2/19	-0.8	-0.8	-0.8	-0.6	-0.7	-0.7	-0.4	-0.3	-0.2	-0.2	-0.3	-0.3	-0.4	
2024/2/22	-0.8	-0.8	-0.8	-0.7	-0.7	-0.7	-0.4	-0.4	-0.2	-0.2	-0.3	-0.3	-0.4	
2024/2/26	-0.8	-0.8	-0.8	-0.7	-0.8	-0.7	-0.4	-0.4	-0.2	-0.2	-0.3	-0.3	-0.4	
2024/2/29	-0.9	-0.8	-0.8	-0.7	-0.8	-0.8	-0.5	-0.4	-0.3	-0.2	-0.3	-0.4	-0.6	
2024/3/4	-1.0	-0.9	-0.9	-0.7	-0.8	-0.8	-0.5	-0.4	-0.3	-0.2	-0.3	-0.4	-0.6	
埋設標的物	地表	地表	地表	地表	地表	地表	地表	地表	地表	地表	地表	地表	地表	

備註：1. 正值表示隆起量, 負值表示沉陷量

2. 沉陷點(STM-1~STM-20)於2023/11/30量測初值。

3. 沉陷點(STM-21~STM-27)於2023/12/21量測初值。

允穩工程有限公司

各施工階段沉陷控制點量測值(二)

日期	STM-1 (cm)	STM-2 (cm)	STM-3 (cm)	STM-4 (cm)	STM-5 (cm)	STM-6 (cm)	STM-7 (cm)	STM-8 (cm)	STM-9 (cm)	STM-10 (cm)	STM-11 (cm)	STM-12 (cm)	STM-13 (cm)	STM-14 (cm)
2024/3/7	-0.2	-0.5	-0.5	-0.4	-0.5	-0.8	-0.7	-0.8	-0.8	-0.8	-1.1	-1.0	-1.0	-1.1
2024/3/11	-0.3	-0.5	-0.5	-0.4	-0.5	-0.8	-0.7	-0.8	-0.8	-0.9	-1.1	-1.0	-1.1	-1.1
2024/3/14	-0.3	-0.5	-0.5	-0.4	-0.5	-0.8	-0.7	-0.8	-0.9	-0.9	-1.1	-1.0	-1.1	-1.1
2024/3/18	-0.3	-0.5	-0.5	-0.4	-0.5	-0.8	-0.7	-0.8	-0.9	-1.0	-1.1	-1.0	-1.1	-1.2
2024/3/21	-0.4	-0.5	-0.5	-0.4	-0.6	-0.8	-0.7	-0.8	-0.9	-1.0	-1.1	-1.1	-1.1	-1.2
2024/3/25	-0.4	-0.5	-0.5	-0.4	-0.6	-0.8	-0.7	-0.8	-0.9	-1.0	-1.1	-1.1	-1.1	-1.2
2024/3/28	-0.4	-0.5	-0.5	-0.4	-0.6	-0.8	-0.7	-0.8	-0.9	-1.0	-1.1	-1.1	-1.2	-1.2
2024/4/1	-0.4	-0.5	-0.5	-0.4	-0.6	-0.8	-0.7	-0.8	-0.9	-1.1	-1.2	-1.2	-1.2	-1.2
2024/4/4	-0.4	-0.5	-0.5	-0.4	-0.7	-0.8	-0.7	-0.8	-0.9	-1.1	-1.3	-1.2	-1.2	-1.2
2024/4/8	-0.4	-0.5	-0.5	-0.4	-0.7	-0.8	-0.7	-0.9	-0.9	-1.1	-1.3	-1.2	-1.2	-1.2
2024/4/11	-0.4	-0.5	-0.5	-0.4	-0.7	-0.8	-0.7	-0.9	-0.9	-1.1	-1.3	-1.2	-1.2	-1.2
2024/4/15	-0.4	-0.5	-0.5	-0.4	-0.8	-0.9	-0.8	-0.9	-0.9	-1.1	-1.3	-1.2	-1.2	-1.3
2024/4/18	-0.4	-0.5	-0.5	-0.4	-0.8	-0.9	-0.8	-0.9	-0.9	-1.1	-1.3	-1.2	-1.2	-1.3
2024/4/22	-0.5	-0.5	-0.5	-0.4	-0.8	-0.9	-0.8	-0.9	-0.9	-1.1	-1.3	-1.2	-1.2	-1.3
2024/4/29	-0.5	-0.5	-0.5	-0.4	-0.8	-0.9	-0.8	-1.0	-0.9	-1.1	-1.3	-1.2	-1.2	-1.3
2024/5/2	-0.5	-0.6	-0.5	-0.4	-0.8	-1.0	-0.8	-1.0	-0.9	-1.1	-1.3	-1.3	-1.3	-1.3
2024/5/6	-0.5	-0.6	-0.6	-0.5	-0.8	-1.0	-0.9	-1.0	-0.9	-1.1	-1.3	-1.3	-1.3	-1.3
2024/5/9	-0.5	-0.6	-0.6	-0.6	-0.8	-1.0	-0.9	-1.1	-0.9	-1.1	-1.4	-1.3	-1.3	-1.3
2024/5/13	-0.5	-0.6	-0.7	-0.6	-0.8	-1.0	-1.0	-1.1	-0.9	-1.1	-1.4	-1.3	-1.3	-1.3
2024/5/16	-0.6	-0.7	-0.7	-0.6	-0.8	-1.0	-1.0	-1.1	-1.0	-1.1	-1.4	-1.3	-1.3	-1.3
2024/5/20	-0.6	-0.7	-0.7	-0.6	-0.8	-1.0	-1.0	-1.1	-1.1	-1.1	-1.4	-1.3	-1.3	-1.3
2024/5/23	-0.6	-0.7	-0.7	-0.6	-0.8	-1.0	-1.0	-1.1	-1.2	-1.2	-1.4	-1.3	-1.3	-1.3
2024/5/27	-0.7	-0.7	-0.7	-0.6	-0.8	-1.0	-1.0	-1.1	-1.2	-1.3	-1.4	-1.3	-1.3	-1.3
埋設標的物	地表	地表	地表	地表	地表	地表	地表	地表	地表	地表	地表	地表	地表	地表
日期	STM-15 (cm)	STM-16 (cm)	STM-17 (cm)	STM-18 (cm)	STM-19 (cm)	STM-20 (cm)	STM-21 (cm)	STM-22 (cm)	STM-23 (cm)	STM-24 (cm)	STM-25 (cm)	STM-26 (cm)	STM-27 (cm)	
2024/3/7	-1.0	-0.9	-0.9	-0.7	-0.8	-0.9	-0.5	-0.4	-0.3	-0.2	-0.3	-0.4	-0.6	
2024/3/11	-1.0	-0.9	-0.9	-0.7	-0.8	-0.9	-0.5	-0.4	-0.3	-0.2	-0.3	-0.5	-0.6	
2024/3/14	-1.0	-0.9	-0.9	-0.7	-0.8	-1.0	-0.5	-0.4	-0.3	-0.2	-0.4	-0.5	-0.6	
2024/3/18	-1.0	-0.9	-0.9	-0.7	-0.9	-1.1	-0.5	-0.4	-0.3	-0.2	-0.5	-0.6	-0.7	
2024/3/21	-1.0	-0.9	-0.9	-0.7	-1.0	-1.1	-0.5	-0.4	-0.3	-0.3	-0.5	-0.6	-0.7	
2024/3/25	-1.0	-0.9	-1.0	-0.8	-1.1	-1.1	-0.5	-0.4	-0.3	-0.3	-0.5	-0.6	-0.7	
2024/3/28	-1.0	-0.9	-1.0	-0.9	-1.1	-1.1	-0.5	-0.5	-0.3	-0.3	-0.5	-0.6	-0.7	
2024/4/1	-1.0	-1.0	-1.1	-0.9	-1.1	-1.2	-0.5	-0.5	-0.3	-0.3	-0.5	-0.6	-0.7	
2024/4/4	-1.1	-1.0	-1.1	-0.9	-1.1	-1.2	-0.6	-0.5	-0.3	-0.3	-0.5	-0.6	-0.7	
2024/4/8	-1.1	-1.0	-1.1	-0.9	-1.1	-1.2	-0.6	-0.5	-0.3	-0.3	-0.5	-0.6	-0.7	
2024/4/11	-1.1	-1.0	-1.1	-0.9	-1.1	-1.2	-0.6	-0.6	-0.4	-0.3	-0.5	-0.6	-0.7	
2024/4/15	-1.1	-1.1	-1.1	-0.9	-1.1	-1.3	-0.6	-0.6	-0.4	-0.3	-	-0.6	-0.7	
2024/4/18	-1.1	-1.1	-1.1	-0.9	-1.1	-1.3	-0.7	-0.6	-0.4	-0.4	-	-0.6	-0.7	
2024/4/22	-1.1	-1.1	-1.1	-0.9	-1.1	-1.3	-0.7	-0.6	-0.4	-0.4	-0.5	-0.6	-0.7	
2024/4/29	-1.1	-1.1	-1.1	-1.0	-1.1	-1.3	-0.7	-0.6	-0.4	-0.4	-0.5	-0.6	-0.7	
2024/5/2	-1.1	-1.1	-1.1	-1.0	-1.1	-1.3	-0.7	-0.6	-0.4	-0.4	-0.5	-0.6	-0.7	
2024/5/6	-1.1	-1.1	-1.1	-1.1	-1.1	-1.3	-0.7	-0.6	-0.4	-0.4	-0.5	-0.6	-0.7	
2024/5/9	-1.1	-1.1	-1.1	-1.1	-1.2	-1.4	-0.8	-0.6	-0.4	-0.4	-0.5	-0.6	-0.7	
2024/5/13	-1.1	-1.1	-1.1	-1.1	-1.2	-1.4	-0.8	-0.6	-0.4	-0.4	-0.5	-0.6	-0.7	
2024/5/16	-1.2	-1.1	-1.1	-1.1	-1.2	-1.4	-0.8	-0.6	-0.4	-0.4	-0.6	-0.6	-0.7	
2024/5/20	-1.2	-1.1	-1.2	-1.2	-1.2	-1.4	-0.8	-0.6	-0.4	-0.4	-0.7	-0.6	-0.7	
2024/5/23	-1.3	-1.2	-1.3	-1.2	-1.3	-1.4	-0.8	-0.6	-0.4	-0.4	-0.7	-0.7	-0.8	
2024/5/27	-1.4	-1.3	-1.3	-1.2	-1.3	-1.4	-0.8	-0.7	-0.4	-0.5	-0.7	-0.7	-0.8	
埋設標的物	地表	地表	地表	地表	地表	地表	地表	地表	地表	地表	地表	地表	地表	

備註：1. 正值表示隆起量, 負值表示沉陷量

2. 沉陷點(STM-1~STM-20)於2023/11/30量測初值。

3. 沉陷點(STM-21~STM-27)於2023/12/21量測初值。

允穩工程有限公司

各施工階段沉陷控制點量測值(三)

日期	STM-1 (cm)	STM-2 (cm)	STM-3 (cm)	STM-4 (cm)	STM-5 (cm)	STM-6 (cm)	STM-7 (cm)	STM-8 (cm)	STM-9 (cm)	STM-10 (cm)	STM-11 (cm)	STM-12 (cm)	STM-13 (cm)	STM-14 (cm)
2024/5/30	-0.7	-0.8	-0.7	-0.6	-0.8	-1.1	-1.0	-1.1	-1.2	-1.3	-1.4	-1.3	-1.3	-1.3
2024/6/3	-0.7	-0.8	-0.8	-0.6	-0.8	-1.1	-1.1	-1.1	-1.2	-1.3	-1.4	-1.3	-1.4	-1.3
2024/6/6	-0.7	-0.8	-0.8	-0.6	-0.9	-1.1	-1.1	-1.1	-1.3	-1.3	-1.4	-1.4	-1.4	-1.3
2024/6/13	-0.7	-0.8	-0.8	-0.7	-1.0	-1.1	-1.1	-1.1	-1.3	-1.3	-1.4	-1.4	-1.4	-1.3
2024/6/17	-0.7	-0.8	-0.8	-0.7	-1.0	-1.1	-1.1	-1.1	-1.4	-1.3	-1.4	-1.4	-1.4	-1.3
2024/6/20	-0.7	-0.8	-0.8	-0.7	-1.1	-1.1	-1.1	-1.2	-1.4	-1.3	-1.4	-1.4	-1.4	-1.3
2024/6/24	-0.7	-0.8	-0.8	-0.7	-1.1	-1.1	-1.1	-1.2	-1.4	-1.3	-1.4	-1.4	-1.4	-1.3
2024/6/27	-0.7	-0.8	-0.8	-0.7	-1.1	-1.1	-1.1	-1.2	-1.4	-1.4	-1.4	-1.4	-1.4	-1.3
2024/7/1	-0.8	-0.8	-0.8	-0.7	-1.1	-1.1	-1.1	-1.2	-1.4	-1.4	-1.4	-1.4	-1.4	-1.3
2024/7/4	-0.8	-0.8	-0.8	-0.7	-1.1	-1.1	-1.1	-1.2	-1.4	-1.4	-1.4	-1.4	-1.4	-1.3
2024/7/8	-0.8	-0.8	-0.8	-0.7	-1.1	-1.1	-1.1	-1.2	-1.4	-1.4	-1.4	-1.4	-1.4	-1.3
2024/7/11	-0.8	-0.8	-0.8	-0.7	-1.1	-1.1	-1.1	-1.2	-1.4	-1.4	-1.4	-1.4	-1.4	-1.3
2024/7/15	-0.8	-0.8	-0.8	-0.7	-1.1	-1.1	-1.1	-1.2	-1.4	-1.4	-1.4	-1.4	-1.4	-1.3
2024/7/18	-0.8	-0.8	-0.8	-0.7	-1.1	-1.1	-1.1	-1.2	-1.4	-1.4	-1.4	-1.4	-1.4	-1.3
2024/7/22	-0.8	-0.8	-0.8	-0.7	-1.1	-1.1	-1.1	-1.2	-1.4	-1.4	-1.4	-1.4	-1.4	-1.3
2024/7/29	-0.8	-0.8	-0.8	-0.7	-1.1	-1.1	-1.1	-1.2	-1.4	-1.4	-1.4	-1.4	-1.4	-1.3
2024/8/1	-0.8	-0.8	-0.8	-0.7	-1.1	-1.1	-1.1	-1.2	-1.4	-1.4	-1.4	-1.4	-1.4	-1.3
2024/8/5	-0.8	-0.8	-0.8	-0.7	-1.1	-1.1	-1.1	-1.2	-1.4	-1.4	-1.4	-1.4	-1.4	-1.3
2024/8/12	-0.8	-0.8	-0.8	-0.7	-1.1	-1.1	-1.1	-1.2	-1.4	-1.4	-1.4	-1.4	-1.4	-1.3
2024/8/22	-0.8	-0.8	-0.8	-0.7	-1.1	-1.1	-1.1	-1.2	-1.4	-1.4	-1.4	-1.4	-1.4	-1.3
2024/8/26	-0.8	-0.8	-0.8	-0.8	-1.1	-1.1	-1.1	-1.2	-1.4	-1.4	-1.4	-1.4	-1.4	-1.3
2024/9/2	-0.8	-0.9	-0.8	-0.8	-1.1	-1.1	-1.1	-1.3	-1.4	-1.4	-1.4	-1.4	-1.4	-1.3
2024/9/9	-0.8	-0.9	-0.8	-0.8	-1.1	-1.1	-1.1	-1.3	-1.4	-1.4	-1.4	-1.4	-1.4	-1.4
埋設標的物	地表	地表	地表	地表	地表	地表	地表	地表	地表	地表	地表	地表	地表	地表
日期	STM-15 (cm)	STM-16 (cm)	STM-17 (cm)	STM-18 (cm)	STM-19 (cm)	STM-20 (cm)	STM-21 (cm)	STM-22 (cm)	STM-23 (cm)	STM-24 (cm)	STM-25 (cm)	STM-26 (cm)	STM-27 (cm)	
2024/5/30	-1.4	-1.3	-1.3	-1.3	-1.3	-1.4	-0.8	-0.7	-0.4	-0.5	-0.7	-0.7	-0.8	
2024/6/3	-1.4	-1.3	-1.3	-1.3	-1.3	-1.4	-0.8	-0.7	-0.4	-0.5	-0.7	-0.7	-0.8	
2024/6/6	-1.4	-1.3	-1.4	-1.3	-1.3	-1.4	-0.8	-0.9	-0.5	-0.6	-0.9	-0.9	-0.8	
2024/6/13	-1.4	-1.3	-1.4	-1.3	-1.3	-1.4	-0.8	-1.0	-0.5	-0.6	-0.9	-0.9	-0.8	
2024/6/17	-1.4	-1.3	-1.4	-1.3	-1.3	-1.4	-0.8	-1.0	-0.6	-0.7	-0.9	-1.0	-0.8	
2024/6/20	-1.4	-1.3	-1.4	-1.3	-1.3	-1.4	-0.8	-1.1	-0.6	-0.7	-1.0	-1.0	-0.8	
2024/6/24	-1.4	-1.3	-1.4	-1.3	-1.3	-1.4	-0.9	-1.1	-0.7	-0.8	-1.0	-1.0	-0.8	
2024/6/27	-1.4	-1.3	-1.4	-1.3	-1.3	-1.4	-0.9	-1.1	-0.7	-0.8	-1.0	-1.0	-0.8	
2024/7/1	-1.4	-1.3	-1.4	-1.3	-1.3	-1.4	-1.0	-1.1	-0.7	-0.8	-1.0	-1.0	-0.9	
2024/7/4	-1.4	-1.3	-1.4	-1.3	-1.3	-1.4	-1.1	-1.1	-0.7	-0.8	-1.0	-1.0	-1.0	
2024/7/8	-1.4	-1.3	-1.4	-1.3	-1.3	-1.4	-1.1	-1.1	-0.8	-0.8	-1.0	-1.1	-1.0	
2024/7/11	-1.4	-1.3	-1.4	-1.4	-1.3	-1.4	-1.1	-1.1	-0.8	-0.8	-1.0	-1.1	-1.0	
2024/7/15	-1.4	-1.3	-1.4	-1.4	-1.3	-1.4	-1.1	-1.1	-0.8	-0.8	-1.0	-1.1	-1.0	
2024/7/18	-1.4	-1.3	-1.4	-1.4	-1.3	-1.4	-1.1	-1.1	-0.8	-0.9	-1.0	-1.1	-1.0	
2024/7/22	-1.4	-1.3	-1.4	-1.4	-1.3	-1.4	-1.1	-1.1	-0.8	-0.9	-1.0	-1.1	-1.0	
2024/7/29	-1.4	-1.3	-1.4	-1.4	-1.3	-1.4	-1.1	-1.2	-0.9	-1.0	-1.1	-1.2	-1.1	
2024/8/1	-1.4	-1.3	-1.4	-1.4	-1.3	-1.4	-1.1	-1.2	-0.9	-1.0	-1.1	-1.2	-1.1	
2024/8/5	-1.4	-1.3	-1.4	-1.4	-1.3	-1.4	-1.1	-1.2	-0.9	-1.0	-1.1	-1.2	-1.1	
2024/8/12	-1.4	-1.3	-1.4	-1.4	-1.3	-1.4	-1.1	-1.2	-0.9	-1.1	-1.1	-1.2	-1.1	
2024/8/22	-1.4	-1.3	-1.4	-1.4	-1.3	-1.4	-1.2	-1.2	-1.0	-1.1	-1.2	-1.3	-1.2	
2024/8/26	-1.4	-1.3	-1.4	-1.4	-1.3	-1.4	-1.3	-1.3	-1.1	-1.2	-1.2	-1.3	-1.2	
2024/9/2	-1.4	-1.3	-1.4	-1.4	-1.3	-1.4	-1.3	-1.3	-1.1	-1.3	-1.3	-1.3	-1.2	
2024/9/9	-1.4	-1.3	-1.4	-1.4	-1.3	-1.4	-1.3	-1.3	-1.1	-1.3	-1.3	-1.3	-1.2	
埋設標的物	地表	地表	地表	地表	地表	地表	地表	地表	地表	地表	地表	地表	地表	

備註：1. 正值表示隆起量, 負值表示沉陷量

2. 沉陷點(STM-1~STM-20)於2023/11/30量測初值。

3. 沉陷點(STM-21~STM-27)於2023/12/21量測初值。

允穩工程有限公司

鄰房傾度盤量測值(一)

日期	T-1		T-2		T-3		T-4		T-5	
	1-3	2-4	1-3	2-4	1-3	2-4	1-3	2-4	1-3	2-4
2023/12/7	-1/12500	1/50000	1/50000	1/50000	-1/25000	1/50000	-1/50000	1/50000	-1/16667	-1/50000
2023/12/14	-1/16667	-1/25000	-1/50000	1/50000	-1/50000	1/50000	1/50000	1/50000	-1/10000	-1/25000
2023/12/18	-1/12500	-1/50000	-1/50000	1/50000	-1/25000	1/50000	-1/25000	1/25000	-1/12500	-1/16667
2023/12/21	-1/8333	1/50000	-1/16667	1/25000	-1/25000	1/50000	-1/25000	1/25000	-1/7143	-1/25000
2023/12/25	-1/8333	-1/50000	-1/12500	1/25000	-1/16667	1/50000	-1/25000	1/16667	-1/7143	-1/50000
2023/12/28	-1/16667	1/50000	-1/25000	1/50000	-1/25000	1/50000	-1/50000	1/16667	-1/7143	-1/50000
2024/1/2	-1/12500	-1/50000	-1/8333	-1/25000	-1/25000	1/50000	-1/50000	1/25000	-1/10000	-1/50000
2024/1/5	-1/10000	-1/25000	-1/16667	1/25000	-1/25000	1/50000	-1/50000	1/16667	-1/10000	-1/50000
2024/1/8	-1/7143	-1/50000	-1/25000	1/16667	-1/50000	1/50000	-1/50000	1/16667	-1/12500	-1/50000
2024/1/11	-1/10000	-1/50000	-1/12500	1/50000	-1/50000	-1/50000	1/50000	1/16667	-1/12500	-1/50000
2024/1/15	-1/12500	-1/50000	-1/16667	1/25000	-1/50000	1/50000	1/50000	1/16667	-1/10000	-1/50000
2024/1/18	-1/12500	-1/50000	-1/25000	1/25000	-1/50000	1/25000	1/50000	1/25000	-1/25000	-1/50000
2024/1/22	-1/10000	-1/50000	-1/50000	1/25000	-1/50000	1/25000	1/50000	1/25000	1/50000	-1/50000
2024/1/25	-1/10000	-1/50000	-1/10000	1/50000	-1/25000	1/16667	1/50000	1/12500	1/50000	1/10000
2024/1/29	-1/8333	-1/50000	-1/12500	1/50000	-1/16667	1/50000	1/50000	1/10000	-1/50000	1/16667
2024/2/1	-1/25000	-1/50000	-1/50000	1/50000	-1/25000	1/25000	-1/50000	1/16667	-1/25000	1/25000
2024/2/5	-1/25000	-1/12500	1/50000	-1/16667	1/50000	1/25000	1/50000	1/7143	1/50000	-1/25000
2024/2/15	-1/50000	-1/25000	1/50000	1/25000	-1/50000	1/25000	1/50000	1/16667	1/50000	-1/25000
2024/2/19	-1/16667	-1/25000	1/50000	1/25000	1/25000	1/50000	1/25000	1/50000	1/50000	-1/25000
2024/2/22	-1/25000	-1/50000	1/50000	-1/50000	1/16667	1/50000	1/12500	1/50000	1/25000	-1/16667
2024/2/26	-1/25000	1/50000	-1/25000	-1/50000	-1/50000	1/50000	1/16667	1/50000	1/25000	-1/25000
2024/2/29	-1/50000	1/25000	1/8333	-1/7143	1/25000	1/50000	1/16667	1/50000	1/50000	-1/50000
日期	T-6		T-7		T-8		T-9		T-10	
	1-3	2-4	1-3	2-4	1-3	2-4	1-3	2-4	1-3	2-4
2023/12/7	1/50000	1/16667	-1/50000	-1/50000	1/50000	1/25000	1/50000	-1/50000	1/50000	1/25000
2023/12/14	-1/25000	1/16667	-1/50000	-1/25000	1/50000	1/50000	1/50000	1/50000	1/50000	1/50000
2023/12/18	-1/50000	1/12500	-1/25000	-1/50000	-1/25000	1/16667	1/25000	1/16667	1/50000	1/25000
2023/12/21	-1/25000	1/16667	-1/50000	-1/50000	-1/16667	1/10000	1/50000	1/12500	1/25000	1/12500
2023/12/25	-1/16667	1/10000	-1/25000	-1/50000	-1/12500	1/8333	-1/50000	1/10000	-1/50000	1/10000
2023/12/28	-1/16667	1/12500	-1/25000	-1/50000	-1/12500	1/8333	-1/50000	1/7143	-1/10000	1/12500
2024/1/2	-1/16667	1/16667	-1/25000	-1/50000	-1/50000	1/10000	-1/25000	1/8333	-1/16667	1/12500
2024/1/5	-1/16667	1/12500	-1/16667	-1/50000	-1/25000	1/10000	-1/16667	1/8333	-1/16667	1/12500
2024/1/8	-1/12500	1/12500	-1/16667	-1/50000	-1/25000	1/8333	-1/25000	1/8333	-1/5556	1/16667
2024/1/11	-1/16667	1/16667	-1/16667	-1/50000	-1/25000	1/8333	-1/50000	1/12500	-1/16667	1/16667
2024/1/15	-1/25000	1/12500	-1/16667	-1/25000	-1/16667	1/8333	-1/25000	1/8333	-1/12500	1/16667
2024/1/18	-1/16667	1/12500	-1/50000	-1/50000	-1/16667	1/10000	-1/50000	1/8333	-1/25000	1/25000
2024/1/22	-1/16667	1/12500	-1/50000	-1/50000	-1/25000	1/10000	1/16667	1/10000	-1/50000	1/12500
2024/1/25	-1/12500	1/10000	-1/16667	-1/50000	-1/16667	1/6250	-1/50000	1/7143	-1/25000	1/10000
2024/1/29	-1/16667	1/8333	-1/12500	1/50000	-1/25000	1/5000	-1/50000	1/10000	-1/16667	1/16667
2024/2/1	-1/25000	1/12500	-1/25000	-1/50000	-1/25000	1/7143	-1/50000	1/7143	-1/25000	1/50000
2024/2/5	-1/12500	1/50000	-1/16667	-1/25000	-1/50000	1/10000	-1/25000	1/10000	-1/50000	1/50000
2024/2/15	-1/25000	1/10000	-1/16667	-1/25000	-	-	-	-	-	-
2024/2/19	-1/16667	1/25000	-1/50000	-1/50000	-1/16667	1/10000	-1/50000	1/10000	-1/50000	1/50000
2024/2/22	-1/25000	-1/50000	-1/16667	-1/16667	-1/25000	1/12500	1/25000	1/25000	-1/50000	-1/25000
2024/2/26	-1/12500	1/25000	-1/25000	-1/50000	-1/25000	1/25000	1/50000	1/16667	-1/50000	-1/25000
2024/2/29	-1/10000	1/16667	-1/50000	1/50000	-1/50000	1/12500	1/25000	1/16667	-1/16667	-1/50000

備註：1. 測向"1-3" 表示向開挖區方向傾斜量，正值表示朝"1"的方向，負值表示朝"3"的方向，

"1"的方向朝開挖區，1-2-3-4依逆時針每隔90°依序排列。

2. 測向"2-4" 表示垂直1-3之測向，正值表示朝"2"的方向，負值表示朝"4"的方向。

3. 鄰房傾度盤(T-1~T-10)於2023/11/30量測初值。

鄰房傾度盤量測值(一)

日期	T-11		T-12		T-13		T-14		T-15	
	1-3	2-4	1-3	2-4	1-3	2-4	1-3	2-4	1-3	2-4
2023/12/7	1/16667	1/50000	1/50000	1/16667	1/50000	1/25000	1/50000	1/16667	-1/50000	-1/50000
2023/12/14	1/25000	1/50000	1/50000	1/25000	1/50000	1/50000	1/50000	1/25000	-1/50000	1/50000
2023/12/18	1/25000	1/50000	1/25000	1/12500	1/50000	1/16667	1/50000	1/25000	-1/25000	-1/8333
2023/12/21	1/25000	1/25000	1/25000	1/8333	1/50000	1/10000	1/25000	1/12500	-1/10000	-1/4545
2023/12/25	1/25000	1/12500	1/50000	1/6250	1/50000	1/7143	1/25000	1/10000	-1/12500	-1/3846
2023/12/28	1/16667	1/10000	1/25000	1/7143	-1/50000	1/7143	1/25000	1/12500	-1/12500	-1/5000
2024/1/2	1/25000	1/12500	1/25000	1/6250	-1/50000	1/8333	1/50000	1/25000	-1/12500	-1/5000
2024/1/5	1/50000	1/16667	1/50000	1/7143	-1/50000	1/10000	1/50000	1/25000	-1/10000	-1/3333
2024/1/8	1/16667	1/16667	1/25000	1/6250	1/50000	1/6250	1/25000	1/25000	-1/12500	-1/3846
2024/1/11	1/25000	1/25000	1/16667	1/6250	1/50000	1/10000	1/25000	1/50000	-1/25000	-1/4545
2024/1/15	1/16667	1/16667	1/16667	1/7143	1/50000	1/10000	1/25000	1/50000	-1/25000	-1/4167
2024/1/18	1/16667	1/16667	1/25000	1/7143	1/50000	1/7143	1/50000	1/12500	-1/50000	-1/7143
2024/1/22	1/16667	1/25000	1/50000	1/7143	1/50000	1/8333	1/50000	1/50000	-1/25000	-1/4545
2024/1/25	1/16667	1/10000	1/16667	1/4545	1/50000	1/6250	1/25000	1/12500	-1/12500	-1/3125
2024/1/29	1/50000	1/6250	1/16667	1/4545	1/50000	1/6250	1/12500	1/10000	-1/16667	-1/3846
2024/2/1	1/50000	1/16667	1/12500	1/6250	-1/50000	1/6250	1/25000	1/16667	-1/50000	-1/5000
2024/2/5	1/25000	1/25000	1/16667	1/7143	1/25000	1/10000	1/25000	1/25000	-1/50000	-1/6250
2024/2/15	-	-	-	-	-	-	-	-	-1/50000	-1/12500
2024/2/19	1/25000	1/12500	1/25000	1/7143	1/50000	1/8333	1/50000	1/50000	1/50000	-1/25000
2024/2/22	1/16667	-1/50000	1/16667	1/12500	-1/50000	1/25000	1/50000	-1/10000	1/25000	1/10000
2024/2/26	1/12500	-1/50000	1/25000	1/12500	-1/50000	1/25000	1/50000	-1/12500	-1/16667	-1/25000
2024/2/29	1/12500	1/50000	1/16667	1/12500	1/50000	1/10000	1/25000	-1/12500	-1/25000	-1/50000
日期	T-16		T-17		T-18		T-19		T-20	
	1-3	2-4	1-3	2-4	1-3	2-4	1-3	2-4	1-3	2-4
2023/12/7	-1/25000	-1/25000	-1/50000	1/50000	-1/50000	1/50000	-1/50000	1/25000	-1/25000	1/25000
2023/12/14	-1/50000	-1/50000	-1/50000	1/50000	1/50000	1/50000	-1/50000	1/25000	-1/25000	1/25000
2023/12/18	-1/12500	-1/16667	-1/10000	-1/25000	-1/12500	1/50000	-1/12500	1/50000	-1/10000	1/50000
2023/12/21	-1/5556	-1/12500	-1/16667	1/50000	-1/25000	1/50000	-1/16667	1/16667	-1/12500	1/25000
2023/12/25	-1/5000	-1/10000	-1/16667	1/50000	-1/50000	1/50000	-1/16667	1/50000	-1/12500	1/25000
2023/12/28	-1/3846	-1/4545	1/50000	1/12500	1/50000	1/50000	1/50000	1/50000	-1/16667	1/50000
2024/1/2	-1/2000	-1/3125	1/16667	1/16667	-1/25000	1/50000	1/50000	1/25000	-1/25000	1/50000
2024/1/5	-1/1471	-1/5000	1/50000	1/16667	-1/25000	1/25000	-1/25000	1/50000	-1/16667	1/16667
2024/1/8	-1/1515	-1/8333	1/50000	1/16667	-1/25000	1/25000	-1/25000	1/12500	-1/25000	1/16667
2024/1/11	-1/1562	-1/12500	1/50000	1/16667	-1/25000	1/25000	-1/25000	1/50000	-1/25000	1/50000
2024/1/15	-1/1429	-1/5000	1/50000	1/12500	-1/50000	1/25000	-1/25000	1/25000	-1/50000	1/7143
2024/1/18	-1/1724	-1/5000	1/16667	1/12500	1/25000	1/50000	1/50000	1/50000	-1/50000	1/25000
2024/1/22	-1/1724	-1/4545	1/50000	1/12500	-1/25000	1/25000	1/50000	1/25000	-1/50000	1/25000
2024/1/25	-1/1515	-1/2500	-1/16667	1/25000	-1/50000	1/12500	-1/25000	1/50000	-1/50000	-1/7143
2024/1/29	-1/1562	-1/2000	-1/25000	1/12500	1/50000	1/12500	-1/25000	1/25000	-1/10000	-1/12500
2024/2/1	-1/1471	-1/1724	1/16667	1/7143	1/12500	1/50000	1/50000	1/25000	1/50000	-1/25000
2024/2/5	-1/1724	-1/1020	1/8333	1/7143	1/50000	1/50000	1/50000	1/50000	1/50000	-1/25000
2024/2/15	-1/2500	-1/806	1/7143	1/7143	1/12500	1/25000	1/25000	-1/25000	1/25000	-1/16667
2024/2/19	-	-	1/8333	1/7143	1/16667	1/25000	1/25000	-1/50000	1/25000	-1/25000
2024/2/22	-1/5000	-1/12500	1/5000	1/5556	1/12500	1/50000	1/16667	-1/16667	1/12500	-1/8333
2024/2/26	-1/3125	-1/5556	1/12500	1/8333	-1/25000	1/12500	1/25000	1/50000	1/50000	-1/25000
2024/2/29	-1/1562	-1/10000	1/7143	1/6250	1/25000	1/16667	1/50000	-1/8333	1/50000	-1/12500

備註：1. 測向"1-3" 表示向開挖區方向傾斜量，正值表示朝"1"的方向，負值表示朝"3"的方向，

"1"的方向朝開挖區，1-2-3-4依逆時針每隔90°依序排列。

2. 測向"2-4" 表示垂直1-3之測向，正值表示朝"2"的方向，負值表示朝"4"的方向。

3. 鄰房傾度盤(T-11~T-20)於2023/11/30量測初值。

4. 鄰房傾度盤(T-16)於2024/2/19重裝，並量測初值。

允穩工程有限公司

鄰房傾度盤量測值(二)

日期	T-1		T-2		T-3		T-4		T-5	
	1-3	2-4	1-3	2-4	1-3	2-4	1-3	2-4	1-3	2-4
2024/3/4	-1/16667	1/50000	-1/16667	-1/25000	1/50000	1/50000	1/25000	1/50000	1/50000	-1/50000
2024/3/7	-1/25000	1/50000	-1/50000	1/50000	1/50000	1/50000	1/16667	-1/50000	1/50000	-1/25000
2024/3/11	-1/8333	1/5556	-1/12500	1/50000	1/25000	1/50000	1/16667	1/50000	1/50000	-1/50000
2024/3/14	-1/4545	1/6250	-1/50000	1/50000	1/25000	1/16667	1/12500	-1/50000	1/25000	-1/50000
2024/3/18	-1/8333	1/50000	-1/50000	1/50000	1/25000	1/50000	1/10000	-1/50000	1/50000	-1/25000
2024/3/21	-1/25000	1/50000	-1/50000	1/25000	1/50000	1/50000	1/12500	-1/50000	1/50000	-1/50000
2024/3/25	-1/25000	-1/50000	1/50000	-1/50000	1/12500	1/50000	1/8333	-1/50000	1/50000	-1/12500
2024/3/28	1/50000	-1/50000	1/25000	-1/50000	1/12500	-1/50000	1/8333	-1/25000	1/50000	-1/12500
2024/4/1	-1/50000	-1/10000	1/50000	-1/50000	1/8333	-1/10000	1/6250	-1/6250	1/16667	-1/25000
2024/4/4	-1/25000	-1/25000	1/25000	-1/50000	1/12500	-1/25000	1/7143	-1/16667	1/25000	-1/12500
2024/4/8	-1/50000	-1/25000	1/25000	-1/50000	1/16667	-1/50000	1/6250	-1/12500	1/16667	-1/10000
2024/4/11	1/50000	-1/25000	1/25000	1/50000	1/12500	-1/50000	1/6250	-1/25000	1/50000	-1/16667
2024/4/15	-1/50000	-1/25000	1/25000	-1/50000	1/16667	-1/50000	1/6250	-1/12500	1/16667	-1/8333
2024/4/18	-1/25000	-1/25000	1/16667	-1/50000	1/12500	-1/50000	1/5556	-1/16667	1/25000	-1/10000
2024/4/22	-1/50000	-1/25000	1/16667	-1/50000	1/12500	-1/25000	1/5556	-1/12500	1/25000	-1/12500
2024/4/29	-1/10000	-1/25000	-1/16667	-1/50000	1/25000	1/50000	1/7143	-1/25000	1/50000	-1/25000
2024/5/2	-1/25000	-1/50000	1/50000	-1/50000	1/12500	1/50000	1/6250	-1/16667	1/50000	-1/12500
2024/5/6	1/50000	-1/50000	-1/50000	-1/50000	1/10000	-1/50000	1/5000	-1/8333	1/50000	-1/7143
2024/5/9	-1/25000	-1/25000	1/50000	-1/50000	1/10000	-1/50000	1/5556	-1/8333	1/12500	-1/10000
2024/5/13	1/50000	-1/25000	1/25000	-1/50000	1/10000	-1/50000	1/5556	-1/10000	1/16667	-1/8333
2024/5/16	-1/25000	-1/25000	-1/50000	1/16667	1/12500	-1/50000	1/6250	-1/12500	1/16667	-1/8333
2024/5/20	-1/50000	-1/16667	1/50000	1/50000	1/12500	-1/25000	1/6250	-1/10000	1/16667	-1/10000
日期	T-6		T-7		T-8		T-9		T-10	
	1-3	2-4	1-3	2-4	1-3	2-4	1-3	2-4	1-3	2-4
2024/3/4	-1/16667	1/12500	-1/16667	-1/25000	-1/50000	1/7143	1/50000	1/12500	-1/16667	-1/50000
2024/3/7	-1/25000	1/25000	-1/16667	-1/16667	-1/50000	1/12500	1/25000	1/25000	-1/25000	-1/16667
2024/3/11	-1/16667	1/16667	-1/16667	-1/25000	-1/50000	1/16667	1/50000	1/16667	-1/25000	-1/50000
2024/3/14	-1/50000	1/10000	-1/16667	-1/50000	1/25000	1/12500	1/50000	1/25000	-1/50000	-1/50000
2024/3/18	-1/25000	1/50000	-1/25000	-1/12500	1/50000	1/50000	-1/50000	1/25000	-1/50000	-1/16667
2024/3/21	-1/25000	1/50000	-1/25000	-1/12500	1/50000	1/50000	1/25000	1/25000	-1/50000	-1/16667
2024/3/25	-1/50000	1/50000	-1/25000	-1/12500	1/12500	1/50000	1/12500	1/50000	-1/50000	-1/10000
2024/3/28	-1/25000	-1/50000	-1/25000	-1/12500	1/8333	1/50000	1/12500	-1/50000	-1/50000	-1/8333
2024/4/1	-1/50000	-1/50000	-1/25000	-1/10000	1/10000	1/50000	1/7143	-1/25000	1/50000	-1/6250
2024/4/4	-1/25000	-1/50000	-1/50000	-1/12500	1/10000	1/25000	1/12500	-1/16667	1/50000	-1/6250
2024/4/8	-1/16667	-1/50000	-1/25000	-1/8333	1/10000	1/25000	1/10000	-1/16667	-1/25000	-1/7143
2024/4/11	-1/25000	-1/50000	-1/12500	-1/10000	1/16667	-1/25000	1/10000	-1/12500	1/50000	-1/6250
2024/4/15	-1/50000	-1/25000	-1/8333	-1/12500	1/6250	1/50000	1/8333	-1/25000	1/50000	-1/5556
2024/4/18	-1/16667	-1/50000	-1/12500	-1/12500	1/10000	-1/25000	1/7143	-1/12500	-1/25000	-1/7143
2024/4/22	-1/50000	-1/50000	-1/16667	-1/12500	1/7143	-1/50000	1/7143	-1/12500	1/25000	-1/5556
2024/4/29	-1/50000	1/25000	-1/12500	-1/25000	1/8333	1/50000	1/12500	-1/16667	1/25000	-1/8333
2024/5/2	-1/25000	-1/50000	-1/25000	-1/12500	1/8333	-1/50000	1/7143	-1/16667	-1/50000	-1/5556
2024/5/6	-1/25000	-1/16667	-1/16667	-1/12500	1/10000	1/50000	1/25000	-1/25000	-1/7143	-1/12500
2024/5/9	-1/50000	-1/50000	-1/16667	-1/10000	1/7143	-1/25000	1/7143	-1/12500	1/50000	-1/6250
2024/5/13	-1/50000	-1/50000	-1/50000	-1/8333	1/25000	1/8333	1/7143	-1/12500	1/50000	-1/5556
2024/5/16	-1/50000	-1/50000	-1/10000	-1/10000	1/10000	-1/25000	1/7143	-1/16667	1/50000	-1/5556
2024/5/20	-1/50000	-1/50000	-1/16667	-1/12500	1/25000	-1/16667	1/8333	-1/12500	1/50000	-1/5556

備註：1. 測向"1-3" 表示向開挖區方向傾斜量，正值表示朝"1"的方向，負值表示朝"3"的方向，

"1"的方向朝開挖區，1-2-3-4依逆時針每隔90°依序排列。

2. 測向"2-4" 表示垂直1-3之測向，正值表示朝"2"的方向，負值表示朝"4"的方向。

3. 鄰房傾度盤(T-1~T-10)於2023/11/30量測初值。

4. 鄰房傾度盤(T-16)於2024/2/19重裝，並量測初值。

允穩工程有限公司

鄰房傾度盤量測值(二)

日期	T-11		T-12		T-13		T-14		T-15	
	1-3	2-4	1-3	2-4	1-3	2-4	1-3	2-4	1-3	2-4
2024/3/4	1/12500	1/25000	1/12500	1/7143	1/50000	1/10000	1/25000	-1/25000	-1/12500	-1/6250
2024/3/7	1/12500	1/25000	1/12500	1/12500	1/25000	1/25000	1/50000	-1/16667	-1/25000	-1/10000
2024/3/11	1/8333	1/16667	1/12500	1/8333	-1/25000	1/12500	1/50000	-1/12500	-1/12500	-1/6250
2024/3/14	1/10000	1/16667	1/12500	1/12500	1/50000	1/16667	1/50000	-1/16667	1/25000	-1/16667
2024/3/18	1/12500	-1/50000	1/16667	1/10000	1/50000	1/25000	1/50000	-1/12500	1/25000	-1/25000
2024/3/21	1/12500	-1/25000	1/16667	1/12500	1/50000	1/25000	1/50000	-1/8333	1/50000	-1/50000
2024/3/25	1/12500	-1/16667	1/16667	1/50000	1/50000	1/25000	-1/50000	-1/7143	1/16667	1/8333
2024/3/28	1/10000	-1/10000	1/12500	-1/50000	1/50000	-1/25000	-1/50000	-1/5000	1/25000	1/10000
2024/4/1	1/12500	-1/8333	1/12500	1/50000	1/50000	-1/16667	-1/50000	-1/5000	1/25000	1/12500
2024/4/4	1/12500	-1/7143	1/25000	1/50000	-1/50000	-1/16667	-1/25000	-1/4167	1/12500	1/6250
2024/4/8	1/16667	-1/7143	1/25000	1/50000	-1/50000	-1/16667	-1/25000	-1/4545	1/25000	1/12500
2024/4/11	1/16667	-1/7143	1/8333	1/50000	-1/50000	-1/16667	-1/50000	-1/4167	1/16667	1/12500
2024/4/15	1/12500	-1/5000	1/25000	-1/50000	-1/50000	-1/25000	-1/50000	-1/4545	1/16667	1/25000
2024/4/18	1/10000	-1/5556	1/16667	-1/50000	-1/50000	-1/12500	-1/12500	-1/3571	1/16667	1/5000
2024/4/22	1/10000	-1/5556	1/12500	-1/25000	-1/50000	-1/12500	-1/25000	-1/3571	1/12500	1/16667
2024/4/29	1/8333	-1/7143	1/25000	1/50000	-1/50000	-1/50000	-1/16667	-1/4167	1/25000	-1/16667
2024/5/2	1/10000	-1/8333	1/12500	1/50000	-1/50000	-1/25000	-1/25000	-1/4167	1/25000	1/16667
2024/5/6	1/10000	-1/7143	1/10000	1/50000	-1/50000	-1/25000	-1/16667	-1/6250	1/10000	1/12500
2024/5/9	1/7143	-1/6250	1/8333	1/50000	-1/50000	-1/16667	-1/16667	-1/3846	1/10000	1/5556
2024/5/13	1/5556	-1/6250	1/12500	-1/25000	-1/50000	-1/16667	-1/25000	-1/3846	1/8333	1/25000
2024/5/16	1/6250	-1/7143	-1/16667	-1/25000	-1/50000	-1/10000	-1/25000	-1/3571	1/10000	1/10000
2024/5/20	1/7143	-1/7143	1/12500	-1/25000	-1/50000	-1/12500	-1/25000	-1/3571	1/8333	-1/25000
日期	T-16		T-17		T-18		T-19		T-20	
	1-3	2-4	1-3	2-4	1-3	2-4	1-3	2-4	1-3	2-4
2024/3/4	-1/1282	-1/6250	1/16667	1/5556	-1/7143	1/5556	-1/25000	1/50000	-1/16667	-1/50000
2024/3/7	-1/1316	-1/8333	1/5556	1/4545	1/25000	1/16667	1/25000	1/50000	1/25000	-1/25000
2024/3/11	-1/1136	-1/6250	1/12500	1/5556	1/25000	1/10000	-1/50000	1/50000	1/50000	-1/25000
2024/3/14	-1/1087	-1/16667	1/5556	1/8333	1/16667	1/16667	1/50000	-1/50000	1/25000	-1/25000
2024/3/18	-1/1136	-1/16667	1/5000	1/4545	1/25000	1/16667	1/25000	-1/25000	1/50000	-1/16667
2024/3/21	-1/1064	-1/25000	1/4545	1/5000	1/50000	1/25000	1/25000	-1/16667	1/50000	-1/12500
2024/3/25	-1/1220	1/50000	1/4167	1/4545	1/8333	1/16667	1/8333	-1/50000	1/25000	-1/12500
2024/3/28	-1/1220	1/25000	1/4545	1/5000	1/12500	1/16667	1/25000	-1/16667	1/25000	-1/10000
2024/4/1	-1/1190	1/25000	1/4545	1/4545	1/25000	-1/50000	1/16667	-1/16667	1/12500	-1/8333
2024/4/4	-1/1282	1/8333	1/3333	1/4167	1/10000	1/16667	1/12500	-1/8333	1/10000	-1/5556
2024/4/8	-1/1136	1/12500	1/3846	1/4167	1/25000	1/12500	1/25000	-1/12500	1/25000	-1/10000
2024/4/11	-1/1064	1/8333	1/3571	1/4545	1/25000	1/16667	1/25000	-1/10000	1/25000	-1/8333
2024/4/15	-1/943	1/12500	1/4167	1/3846	-1/50000	1/12500	1/50000	-1/10000	1/16667	-1/16667
2024/4/18	-1/893	1/6250	1/3333	1/3846	1/25000	1/50000	1/12500	-1/7143	1/16667	-1/8333
2024/4/22	-1/862	1/7143	1/3333	1/4167	-1/50000	1/10000	1/16667	-1/6250	1/50000	-1/12500
2024/4/29	-1/794	1/12500	1/4545	1/4545	-1/12500	1/7143	-1/25000	-1/12500	1/50000	-1/25000
2024/5/2	-1/794	1/6250	1/4167	1/3846	-1/12500	1/12500	1/25000	-1/10000	1/12500	-1/7143
2024/5/6	-1/847	1/5556	1/3846	1/3333	-1/25000	1/8333	1/50000	-1/8333	1/6250	-1/6250
2024/5/9	-1/794	1/4545	1/3333	1/3846	1/16667	1/10000	1/16667	-1/5556	1/12500	-1/7143
2024/5/13	-1/758	1/6250	1/3846	1/3846	-1/50000	1/6250	1/25000	-1/7143	1/25000	-1/12500
2024/5/16	-1/758	1/4545	1/3333	1/3846	1/50000	1/8333	1/50000	-1/6250	1/50000	-1/8333
2024/5/20	-1/746	1/6250	1/3846	1/5000	-1/25000	1/7143	1/50000	-1/7143	1/50000	-1/16667

備註：1. 測向"1-3" 表示向開挖區方向傾斜量，正值表示朝"1"的方向，負值表示朝"3"的方向，

"1"的方向朝開挖區，1-2-3-4依逆時針每隔90°依序排列。

2. 測向"2-4" 表示垂直1-3之測向，正值表示朝"2"的方向，負值表示朝"4"的方向。

3. 鄰房傾度盤(T-11~T-20)於2023/11/30量測初值。

4. 鄰房傾度盤(T-16)於2024/2/19重裝，並量測初值。

允穩工程有限公司

鄰房傾度盤量測值(三)

日期	T-1		T-2		T-3		T-4		T-5	
	1-3	2-4	1-3	2-4	1-3	2-4	1-3	2-4	1-3	2-4
2024/5/23	-1/25000	-1/16667	1/50000	-1/50000	1/12500	-1/25000	1/6250	-1/12500	1/50000	-1/25000
2024/5/27	-1/12500	-1/25000	-1/50000	1/50000	1/16667	-1/12500	1/6250	-1/8333	1/50000	-1/12500
2024/5/30	-1/12500	-1/25000	-1/50000	1/25000	1/16667	-1/25000	-1/25000	-1/10000	1/25000	-1/16667
2024/6/3	-1/10000	-1/25000	-1/25000	1/50000	1/16667	-1/16667	1/10000	-1/8333	1/16667	-1/12500
2024/6/6	-1/12500	-1/25000	-1/25000	1/25000	1/12500	-1/25000	1/5556	-1/8333	1/25000	-1/12500
2024/6/13	-1/25000	-1/50000	-1/25000	-1/50000	1/10000	-1/25000	1/5556	-1/8333	1/16667	-1/10000
2024/6/17	-1/25000	-1/25000	1/25000	1/16667	1/7143	-1/50000	1/5000	-1/7143	1/12500	-1/8333
2024/6/20	1/50000	-1/16667	1/16667	-1/50000	1/8333	-1/25000	1/4545	-1/7143	1/10000	-1/6250
2024/6/24	1/12500	-1/25000	1/16667	1/50000	1/6250	-1/16667	1/4545	-1/6250	1/8333	-1/7143
2024/6/27	1/25000	-1/50000	1/25000	-1/50000	1/8333	-1/12500	1/4545	-1/6250	1/12500	-1/6250
2024/7/1	-1/25000	-1/16667	1/25000	-1/50000	1/7143	-1/16667	1/5000	-1/7143	1/10000	-1/8333
2024/7/4	1/25000	-1/25000	1/16667	-1/50000	1/7143	-1/25000	1/4545	-1/7143	1/8333	-1/6250
2024/7/8	-1/16667	-1/25000	1/50000	-1/50000	1/10000	-1/16667	1/5556	-1/7143	1/10000	-1/8333
2024/7/11	-1/50000	-1/25000	1/25000	1/50000	1/10000	-1/16667	1/5000	-1/6250	1/8333	-1/25000
2024/7/15	1/50000	-1/50000	1/16667	1/50000	1/8333	-1/25000	1/4545	-1/6250	1/8333	-1/7143
2024/7/18	-1/25000	-1/16667	1/16667	1/50000	1/7143	-1/25000	1/4545	-1/6250	1/10000	-1/7143
2024/7/22	-1/12500	-1/50000	1/25000	1/50000	1/10000	-1/16667	1/5556	-1/5556	1/10000	-1/8333
2024/7/29	-1/12500	-1/50000	-1/16667	1/50000	1/8333	-1/16667	1/5556	-1/8333	1/16667	-1/7143
2024/8/1	-1/16667	-1/16667	1/50000	1/50000	1/7143	-1/25000	1/5556	-1/7143	1/16667	-1/8333
2024/8/8	-1/16667	-1/50000	1/16667	1/50000	-1/12500	1/25000	1/7143	-1/8333	1/10000	-1/12500
2024/8/12	-1/16667	-1/50000	1/25000	1/50000	1/25000	-1/25000	1/4545	-1/10000	1/16667	-1/16667
2024/8/22	-1/12500	-1/16667	1/50000	-1/50000	1/10000	-1/25000	1/5556	-1/10000	1/16667	-1/25000
日期	T-6		T-7		T-8		T-9		T-10	
	1-3	2-4	1-3	2-4	1-3	2-4	1-3	2-4	1-3	2-4
2024/5/23	-1/50000	1/50000	-1/16667	-1/10000	1/12500	-1/25000	1/10000	-1/25000	1/50000	-1/5556
2024/5/27	-1/50000	1/50000	-1/25000	-1/10000	1/8333	-1/50000	1/8333	-1/12500	1/50000	-1/5556
2024/5/30	-1/50000	1/50000	-1/16667	-1/16667	1/8333	-1/50000	1/8333	-1/16667	1/50000	-1/6250
2024/6/3	-1/50000	-1/50000	-1/10000	-1/10000	1/8333	-1/50000	1/8333	-1/16667	1/50000	-1/5556
2024/6/6	-1/50000	-1/50000	-1/10000	-1/10000	1/8333	1/50000	1/8333	-1/10000	1/25000	-1/5556
2024/6/13	-1/50000	-1/25000	-1/12500	-1/10000	1/8333	1/50000	1/8333	-1/16667	1/25000	-1/5556
2024/6/17	1/50000	-1/50000	-1/16667	-1/7143	1/6250	1/50000	1/7143	-1/12500	1/50000	-1/6250
2024/6/20	1/50000	-1/12500	-1/12500	-1/6250	1/8333	-1/25000	1/6250	-1/10000	1/25000	-1/4167
2024/6/24	1/50000	-1/16667	-1/16667	-1/6250	1/8333	-1/16667	1/5556	-1/6250	1/25000	-1/3571
2024/6/27	1/25000	-1/16667	-1/12500	-1/6250	1/8333	-1/16667	1/5556	-1/6250	1/25000	-1/3333
2024/7/1	1/50000	-1/25000	-1/16667	-1/7143	1/7143	-1/16667	1/6250	-1/7143	1/16667	-1/3846
2024/7/4	1/50000	-1/25000	-1/16667	-1/6250	1/6250	-1/12500	1/5556	-1/12500	1/50000	-1/3846
2024/7/8	1/50000	-1/25000	-1/12500	-1/8333	1/12500	-1/16667	1/10000	-1/7143	1/50000	-1/4167
2024/7/11	1/25000	-1/25000	-1/10000	-1/8333	1/10000	-1/16667	1/6250	-1/7143	1/50000	-1/3846
2024/7/15	1/50000	-1/25000	-1/12500	-1/6250	1/10000	-1/12500	1/6250	-1/7143	1/25000	-1/3571
2024/7/18	1/50000	-1/12500	-1/12500	-1/8333	1/10000	-1/12500	1/5556	-1/7143	1/25000	-1/3571
2024/7/22	1/50000	-1/25000	-1/10000	-1/10000	1/4167	-1/12500	1/6250	-1/8333	1/25000	-1/3846
2024/7/29	1/50000	-1/16667	-1/8333	-1/8333	1/10000	-1/50000	1/7143	-1/10000	1/25000	-1/4545
2024/8/1	1/50000	-1/7143	-1/8333	-1/10000	1/7143	-1/50000	1/7143	-1/8333	1/25000	-1/4545
2024/8/8	1/50000	-1/16667	-1/16667	-1/10000	1/16667	1/50000	1/6250	-1/10000	1/25000	-1/3846
2024/8/12	-1/50000	-1/25000	-1/16667	-1/10000	1/12500	-1/50000	1/7143	-1/12500	1/16667	-1/4545
2024/8/22	-1/50000	-1/25000	-1/12500	-1/12500	1/25000	-1/50000	1/7143	-1/7143	1/50000	-1/4167

備註：1. 測向"1-3" 表示向開挖區方向傾斜量，正值表示朝"1"的方向，負值表示朝"3"的方向，

"1"的方向朝開挖區，1-2-3-4依逆時針每隔90°依序排列。

2. 測向"2-4" 表示垂直1-3之測向，正值表示朝"2"的方向，負值表示朝"4"的方向。

3. 鄰房傾度盤(T-1~T-10)於2023/11/30量測初值。

4. 鄰房傾度盤(T-16)於2024/2/19重裝，並量測初值。

允穩工程有限公司

鄰房傾度盤量測值(三)

日期	T-11		T-12		T-13		T-14		T-15	
	1-3	2-4	1-3	2-4	1-3	2-4	1-3	2-4	1-3	2-4
2024/5/23	1/7143	-1/6250	1/16667	-1/16667	-1/50000	-1/12500	-1/12500	-1/3846	1/12500	1/25000
2024/5/27	1/6250	-1/6250	1/16667	-1/25000	-1/50000	-1/16667	-1/25000	-1/3846	1/8333	-1/25000
2024/5/30	1/8333	-1/8333	1/12500	-1/25000	-1/50000	-1/25000	-1/25000	-1/4167	1/12500	-1/50000
2024/6/3	1/8333	-1/10000	1/12500	-1/16667	-1/25000	-1/16667	-1/16667	-1/4167	1/12500	-1/7143
2024/6/6	1/8333	-1/10000	1/8333	-1/25000	-1/50000	-1/25000	-1/16667	-1/3571	1/10000	-1/16667
2024/6/13	1/7143	-1/8333	1/10000	-1/50000	-1/50000	-1/25000	-1/50000	-1/4167	1/7143	-1/25000
2024/6/17	1/7143	-1/5556	1/10000	-1/50000	-1/50000	-1/16667	-1/50000	-1/3846	1/5000	1/16667
2024/6/20	1/7143	-1/4167	1/7143	-1/12500	-1/50000	-1/8333	-1/50000	-1/3125	1/4167	1/5000
2024/6/24	1/10000	-1/4167	1/25000	1/10000	-1/50000	-1/6250	-1/8333	-1/2941	1/3571	1/4545
2024/6/27	1/7143	-1/3846	1/10000	-1/8333	-1/50000	-1/5556	-1/16667	-1/2632	1/3333	1/2778
2024/7/1	1/8333	-1/4167	1/8333	-1/10000	-1/16667	-1/6250	-1/16667	-1/2941	1/3125	1/8333
2024/7/4	1/7143	-1/3846	1/12500	-1/8333	1/8333	-1/6250	-1/16667	-1/2632	1/3125	1/2941
2024/7/8	1/12500	-1/4167	1/12500	-1/8333	-1/16667	-1/5556	-1/10000	-1/2778	1/3571	1/8333
2024/7/11	1/8333	-1/3846	1/25000	-1/12500	-1/25000	-1/6250	-1/12500	-1/2632	1/2941	1/4545
2024/7/15	1/6250	-1/3125	1/10000	-1/7143	-1/50000	-1/6250	-1/25000	-1/2632	1/2941	1/8333
2024/7/18	1/7143	-1/3846	1/10000	-1/7143	-1/50000	-1/4545	-1/16667	-1/2500	1/2778	1/4545
2024/7/22	1/7143	-1/4545	1/10000	-1/6250	-1/25000	-1/6250	-1/16667	-1/2500	1/2381	1/8333
2024/7/29	1/10000	-1/5000	1/8333	-1/8333	-1/25000	-1/7143	-1/50000	-1/2941	1/3333	1/16667
2024/8/1	1/8333	-1/5000	1/12500	-1/12500	-1/25000	-1/8333	-1/50000	-1/2941	1/2941	1/5556
2024/8/8	1/7143	-1/4545	1/8333	-1/10000	-1/16667	-1/8333	-1/16667	-1/2632	1/2632	1/4545
2024/8/12	1/10000	-1/5556	1/10000	-1/16667	-1/16667	-1/10000	-1/50000	-1/3333	1/2941	1/8333
2024/8/22	1/7143	-1/5000	1/12500	-1/16667	-1/16667	-1/12500	-1/16667	-1/2941	1/2381	1/5000
日期	T-16		T-17		T-18		T-19		T-20	
	1-3	2-4	1-3	2-4	1-3	2-4	1-3	2-4	1-3	2-4
2024/5/23	-1/769	1/4545	1/3846	1/4167	-1/50000	1/10000	1/25000	-1/6250	1/25000	-1/8333
2024/5/27	-1/833	1/8333	1/5000	1/4167	-1/16667	1/5556	1/25000	-1/8333	1/50000	-1/12500
2024/5/30	-1/769	1/6250	1/4545	1/3571	-1/25000	1/6250	1/25000	-1/8333	1/25000	-1/12500
2024/6/3	-1/735	1/8333	1/4545	1/4167	-1/25000	1/5000	-1/50000	-1/12500	1/50000	-1/25000
2024/6/6	-1/694	1/7143	1/4167	1/3571	-1/25000	1/5556	-1/50000	-1/8333	1/50000	-1/12500
2024/6/13	-1/694	1/5556	1/3571	1/3846	-1/25000	1/6250	1/50000	-1/7143	1/25000	-1/12500
2024/6/17	-1/735	1/3846	1/2941	1/3333	1/16667	1/7143	1/12500	-1/6250	1/25000	-1/7143
2024/6/20	-1/758	1/2778	1/2381	1/3571	1/10000	1/16667	1/10000	-1/4545	1/7143	-1/5000
2024/6/24	-1/746	1/3125	1/2632	1/3333	1/25000	1/6250	1/12500	-1/4545	1/10000	-1/10000
2024/6/27	-1/714	1/3333	1/2273	1/3846	1/12500	1/7143	1/5000	-1/3571	1/7143	-1/5000
2024/7/1	-1/676	1/6250	1/2778	1/3846	-1/50000	1/5556	1/16667	-1/5000	1/8333	-1/8333
2024/7/4	-1/704	1/3571	1/3846	1/2174	1/12500	1/7143	1/12500	-1/3571	1/10000	-1/5000
2024/7/8	-1/667	1/3846	1/3333	1/3333	-1/16667	1/6250	1/25000	-1/5556	1/7143	-1/10000
2024/7/11	-1/694	1/2941	1/2778	1/4545	1/50000	1/7143	1/10000	-1/3846	1/10000	-1/4545
2024/7/15	-1/685	1/3571	1/2941	1/5000	-1/50000	1/5556	1/25000	-1/4167	1/16667	-1/10000
2024/7/18	-1/685	1/2778	1/2381	1/4545	1/50000	1/7143	1/25000	-1/3125	1/50000	-1/5556
2024/7/22	-1/667	1/3846	1/2941	1/4167	-1/12500	1/5556	1/25000	-1/5556	1/25000	-1/10000
2024/7/29	-1/641	1/3571	1/3571	1/3846	-1/12500	1/5000	1/16667	-1/6250	1/25000	-1/12500
2024/8/1	-1/676	1/2778	1/2632	1/3333	-1/50000	1/6250	1/10000	-1/4545	1/16667	-1/5556
2024/8/8	-1/676	1/2778	1/2941	1/3571	1/50000	1/6250	1/16667	-1/2778	1/8333	-1/7143
2024/8/12	-1/641	1/3846	1/3571	1/4167	-1/12500	1/4545	1/16667	-1/5556	1/25000	-1/10000
2024/8/22	-1/649	1/2941	1/2632	1/3571	1/25000	1/6250	1/8333	-1/3846	1/16667	-1/7143

備註：1. 測向"1-3" 表示向開挖區方向傾斜量，正值表示朝"1"的方向，負值表示朝"3"的方向，

"1"的方向朝開挖區，1-2-3-4依逆時針每隔90°依序排列。

2. 測向"2-4" 表示垂直1-3之測向，正值表示朝"2"的方向，負值表示朝"4"的方向。

3. 鄰房傾度盤(T-11~T-20)於2023/11/30量測初值。

4. 鄰房傾度盤(T-16)於2024/2/19重裝，並量測初值。

允穩工程有限公司

開挖區外水位觀測井量測資料(一)

單位:GL-M

日期 \ 測點	OW-1	OW-2	OW-3	OW-4	OW-5	OW-6
2023/11/30(初始值)	-10.35	-9.20	-9.26	-9.07	-8.99	-9.81
2023/12/7	-10.57	-9.38	-9.23	-9.02	-9.03	-10.90
2023/12/14	-9.88	-9.16	-9.14	-9.02	-9.01	-9.67
2023/12/18	-9.59	-9.16	-9.12	-9.02	-9.01	-9.51
2023/12/21	-9.63	-9.60	-9.12	-9.04	-8.99	-9.16
2023/12/25	-9.61	-9.12	-9.14	-9.02	-8.99	-9.53
2023/12/28	-9.63	-9.09	-9.12	-9.03	-8.99	-9.54
2024/1/2	-10.13	-9.20	-9.18	-9.06	-9.00	-10.29
2024/1/5	-10.30	-9.25	-9.22	-9.05	-9.03	-10.45
2024/1/8	-10.24	-9.57	-10.88	-9.18	-9.08	-10.54
2024/1/11	-11.32	-9.47	-9.60	-9.13	-9.10	-11.31
2024/1/15	-10.65	-9.36	-9.48	-9.18	-9.11	-10.82
2024/1/18	-10.84	-9.45	-9.57	-9.15	-9.14	-10.33
2024/1/22	-10.33	-9.42	-9.58	-9.17	-9.16	-10.35
2024/1/25	-10.46	-9.43	-9.58	-9.19	-9.12	-10.41
2024/1/29	-10.17	-9.42	-9.55	-9.21	-9.17	-10.15
2024/2/1	-10.26	-9.40	-9.56	-9.21	-9.19	-10.16
2024/2/5	-10.33	-9.48	-9.82	-9.25	-9.21	-10.25
2024/2/15	-10.34	-9.49	-9.81	-9.27	-9.23	-10.24
2024/2/19	-10.41	-9.51	-9.70	-9.30	-9.27	-11.34
2024/2/22	-10.58	-9.51	-9.66	-9.28	-9.27	-11.23
2024/2/26	-11.11	-9.54	-9.68	-9.31	-9.30	-10.67
2024/2/29	-11.16	-9.58	-9.70	-9.33	-9.36	-11.34
2024/3/4	-10.80	-9.56	-9.72	-9.33	-9.32	-10.77
2024/3/7	-11.32	-9.59	-9.75	-9.36	-9.34	-10.84
2024/3/11	-10.34	-9.57	-9.69	-9.36	-9.33	-10.33
2024/3/14	-10.35	-9.58	-9.72	-9.39	-9.35	-10.30
2024/3/18	-10.32	-9.54	-9.77	-9.37	-9.35	-10.28
2024/3/21	-10.37	-9.58	-9.69	-9.37	-9.35	-10.26
2024/3/25	-10.39	-9.58	-9.73	-9.38	-9.37	-10.33
2024/3/28	-11.27	-9.68	-9.82	-9.40	-9.37	-10.48
2024/4/1	-10.96	-9.66	-9.83	-9.38	-9.35	-10.44
2024/4/4	-10.54	-9.62	-9.84	-9.43	-9.41	-10.40
2024/4/8	-10.90	-9.83	-9.88	-9.50	-9.48	-10.45
2024/4/11	-10.94	-9.89	-9.91	-9.45	-9.55	-10.55
2024/4/15	-10.72	-9.88	-9.89	-9.46	-9.54	-10.50
2024/4/18	-11.15	-9.83	-9.99	-9.50	-9.46	-10.64
2024/4/22	-10.77	-9.79	-9.92	-9.46	-9.44	-10.61
2024/4/29	-11.10	-9.92	-10.06	-9.62	-9.61	-11.03
2024/5/2	-10.72	-9.73	-9.89	-9.51	-9.48	-10.59
2024/5/6	-10.92	-9.77	-9.94	-9.54	-9.48	-10.66
2024/5/9	-10.91	-9.93	-9.94	-9.53	-9.44	-10.77
2024/5/13	-10.86	-9.83	-9.96	-9.54	-9.52	-10.72
2024/5/16	-10.98	-9.83	-9.96	-9.54	-9.52	-10.57
2024/5/20	-10.72	-9.83	-9.96	-9.55	-9.53	-10.58
2024/5/23	-10.55	-9.76	-9.91	-9.51	-9.50	-10.52

允穩工程有限公司

開挖區外水位觀測井量測資料(二)

單位:GL-M

[illegible]

允穩工程有限公司

開挖區內水壓計量測資料(一)

單位:GL-M

日期 \ 測點	PP-1	PP-2	PP-3	PP-4
2023/12/21	-	-8.30	-	-
2023/12/25	-	-8.28	-	-
2023/12/28	-7.53	-8.31	-8.40	-8.54
2024/1/2	-7.41	-8.36	-8.47	-8.60
2024/1/5	-7.86	-8.51	-8.44	-8.58
2024/1/8	-7.94	-	-8.46	-8.61
2024/1/11	-8.82	-	已低於GL-13.45m	-11.19
2024/1/15	-9.38	-	已低於GL-13.45m	已低於GL-14.57m
2024/1/18	-9.98	-	-	已低於GL-14.57m
2024/1/22	-11.80	-	-	已低於GL-14.57m
2024/1/25	-14.60	-	已低於GL-13.45m	已低於GL-14.57m
2024/1/29	-15.58	-	已低於GL-13.45m	已低於GL-14.57m
2024/2/1	已低於GL-16.50m	-15.32	已低於GL-13.45m	已低於GL-14.57m
2024/2/5	已低於GL-16.50m	-15.31	已低於GL-13.45m	已低於GL-14.57m
2024/2/15	已低於GL-16.50m	-15.34	已低於GL-13.45m	已低於GL-14.57m
2024/2/19	已低於GL-16.50m	-15.33	已低於GL-13.45m	已低於GL-14.57m
2024/2/22	已低於GL-16.50m	-15.33	已低於GL-13.45m	已低於GL-14.57m
2024/2/26	已低於GL-16.50m	-15.28	已低於GL-13.45m	已低於GL-14.57m
2024/2/29	已低於GL-16.50m	已低於GL-15.36m	已低於GL-13.45m	已低於GL-14.57m
2024/3/4	已低於GL-16.50m	-15.34	已低於GL-13.45m	已低於GL-14.57m
2024/3/7	已低於GL-16.50m	-15.36	已低於GL-13.45m	已低於GL-14.57m
2024/3/11	已低於GL-16.50m	-15.31	已低於GL-13.45m	已低於GL-14.57m
2024/3/14	已低於GL-16.50m	-15.34	-	已低於GL-14.57m
2024/3/18	已低於GL-16.50m	-15.35	-	已低於GL-14.57m
2024/3/21	已低於GL-16.50m	-15.34	-	已低於GL-14.57m
2024/3/25	已低於GL-16.50m	-15.34	-	已低於GL-14.57m
2024/3/28	已低於GL-16.50m	已低於GL-15.36m	-	已低於GL-14.57m
2024/4/1	-	已低於GL-15.36m	-	已低於GL-14.57m
2024/4/4	-	-	-	已低於GL-14.57m
2024/4/8	已低於GL-16.50m	已低於GL-15.36m	-	已低於GL-14.57m
2024/4/11	已低於GL-16.50m	已低於GL-15.36m	-	已低於GL-14.57m
2024/4/15	已低於GL-16.50m	已低於GL-15.36m	-	已低於GL-14.57m
2024/4/18	已低於GL-16.50m	已低於GL-15.36m	-	已低於GL-14.57m
2024/4/22	已低於GL-16.50m	已低於GL-15.36m	-	已低於GL-14.57m
2024/4/29	已低於GL-16.50m	已低於GL-15.36m	-	已低於GL-14.57m
2024/5/2	已低於GL-16.50m	已低於GL-15.36m	-	已低於GL-14.57m
2024/5/6	已低於GL-16.50m	已低於GL-15.36m	-	已低於GL-14.57m
2024/5/9	-16.46	-16.23	-	已低於GL-14.57m
2024/5/13	-15.45	-15.76	-	已低於GL-14.57m
2024/5/16	-16.32	-17.62	-	已低於GL-14.57m
2024/5/20	-16.14	-17.20	-	已低於GL-14.57m
2024/5/23	-16.76	-15.48	-	已低於GL-14.57m

開挖區內水壓計量測資料(二)

單位:GL-M

[illegible]