

中 華 民 國 114 年 度

中 央 政 府 總 預 算

經 濟 部 主 管

科技產業園區作業基金附屬單位預算分預算

(非營業部分)

經濟部產業園區管理局 編



經濟部產業園區管理局  
科技產業園區作業基金分預算

目次

中華民國 114 年度

一、業務計畫及預算說明.....	1-1~1-14
二、預算表	
(一)預算主要表	
1. 收支餘絀預計表.....	1-15~1-16
2. 餘絀撥補預計表.....	1-17
3. 現金流量預計表及補充說明.....	1-18~1-20
(二)預算明細表	
1. 勞務收入明細表.....	1-21~1-22
2. 銷貨收入明細表.....	1-23
3. 租金及權利金收入明細表.....	1-24
4. 其他業務收入明細表.....	1-25
5. 業務外收入明細表.....	1-26~1-27
6. 勞務成本明細表及說明.....	1-28~1-42
7. 銷貨成本明細表及說明.....	1-43~1-47
8. 出租資產成本明細表及說明.....	1-48~1-51
9. 業務外費用明細表及說明.....	1-52~1-54
10. 固定資產建設改良擴充明細表.....	1-55~1-56
11. 固定資產建設改良擴充資金來源明細表.....	1-57~1-58
12. 固定資產建設改良擴充計畫預期進度明細表.....	1-59~1-62
13. 資產折舊明細表.....	1-63
14. 資產變賣明細表.....	1-64
15. 資產報廢明細表.....	1-65
16. 資金轉投資及其餘絀明細表.....	1-66
17. 長期債務舉借及償還明細表.....	1-67
18. 長期債務舉借餘額明細表.....	1-68
19. 基金數額增減明細表.....	1-69
20. 無形資產明細表.....	1-70
(三)預算參考表	
1. 預計平衡表.....	1-71~1-72
2. 5年來主要營運項目分析表.....	1-73
3. 員工人數彙計表.....	1-74
4. 用人費用彙計表.....	1-75~1-76

經濟部產業園區管理局  
科技產業園區作業基金分預算

目次

中華民國 114 年度

5. 媒體政策及業務宣導費彙計表.....	1-77
6. 各項費用彙計表.....	1-78~1-79
7. 增購及汰舊換新管理用公務車輛明細表.....	1-80
(四)附錄	
1. 資金轉投資補充說明表.....	1-81
2. 一般建築及設備計畫之分年性項目明細表.....	1-82

# 總 說 明



經濟部產業園區管理局  
科技產業園區作業基金  
業務計畫及預算說明

中華民國 114 年度

**壹、基金概況：**

- 一、設立宗旨：政府為促進投資、發展經貿及提升創新能量，加強科技產業園區之開發及管理，依科技產業園區設置管理條例第 31 條第 1 項規定設置科技產業園區作業基金，以經濟部為主管機關，產業園區管理局（以下簡稱園管局）為負責執行之管理機關。
- 二、組織概況：依科技產業園區設置管理條例第 5 條規定，園區業務由經濟部所屬園管局辦理，掌理有關園區之事項，另同條第 1 項第 8 款至第 19 款事項，於分局所在之園區，得由該分局掌理之，並受園管局之監督及指揮。
- 三、基金歸類及屬性：本基金依預算法第 4 條第 1 項第 2 款所定，凡付出仍可收回，而非用於營業之作業基金，並編製附屬單位預算之分預算。

**貳、前年度及上年度已過期間預算執行情形（前年度決算結果及上年度預算截至 113 年 6 月 30 日止執行情形）：**

一、前（112）年度決算結果：

- （一）業務收入：決算數 17 億 7,871 萬 3 千元，較預算數 18 億 262 萬元，減少 2,390 萬 7 千元，約 1.33%。
- （二）業務成本與費用：決算數 13 億 9,681 萬 9 千元，較預算數 15 億 792 萬 9 千元，減少 1 億 1,111 萬元，約 7.37%，主要係揚水站改善工程提列機械及設備折舊較預計減少。
- （三）業務外收入：決算數 6,816 萬 7 千元，較預算數 4,548 萬 3 千元，增加 2,268 萬 4 千元，約 49.87%，主要係 111 年度駐區員警經費執行結算退款所致。
- （四）業務外費用：決算數 5,413 萬 8 千元，較預算數 4,673 萬 5 千元，增加 740 萬 3 千元，約 15.84%，主要係中長期資金運用利率調升，利息費用隨之增加所致。

經濟部產業園區管理局  
科技產業園區作業基金  
業務計畫及預算說明

中華民國 114 年度

- (五)本期賸餘：決算賸餘 3 億 9,592 萬 2 千元，較預算賸餘 2 億 9,343 萬 9 千元，增加 1 億 248 萬 3 千元，約 34.92%，主要係上述原因增減互抵所致。
- (六)固定資產之建設改良與擴充：決算數 3 億 8,460 萬 4 千元，可用預算數 6 億 1,082 萬 7 千元，執行率為 62.96%，主要係屏東科技產業園區(擴區)開發工程案，因受環境影響評估審查及開發計畫審議延遲，至 112 年 5 月 17 日始開工，執行進度未如預期所致。
- (七)長期債務之舉借：可用預算數 4 億 7,152 萬 9 千元均未執行，係屏東科技產業園區(擴區)開發工程，受環境影響評估審查及開發計畫審議延遲因素，以及高雄軟體園區第二園區第一棟大樓興建計畫，以自有資金先行支應，爰上開案件皆未辦理舉借。
- (八)長期債務之償還：決算數 5 億 5,027 萬 8 千元，可用預算數 5 億 5,027 萬 8 千元，執行率為 100%。

二、上 (113) 年度截至 6 月底止預算執行情形：

- (一)業務收入：實際數 9 億 141 萬 1 千元，較分配預算數 9 億 85 萬 1 千元，增加 56 萬元，約 0.06%。
- (二)業務成本與費用：實際數 5 億 9,218 萬 8 千元，較分配預算數 6 億 3,640 萬 2 千元，減少 4,421 萬 4 千元，約 6.95%，主要係折舊費用較預計減少所致。
- (三)業務外收入：實際數 8,103 萬 8 千元，較分配預算數 1,837 萬 6 千元，增加 6,266 萬 2 千元，約 341%，主要係 112 年度駐區員警經費執行結算退款所致。
- (四)業務外費用：實際數 2,707 萬 3 千元，較分配預算數 2,465 萬 6 千元，增加 241 萬 7 千元，約 9.8%。
- (五)本期賸餘：實際賸餘數 3 億 6,318 萬 9 千元，較分配預算賸餘數 2 億 5,816 萬 9 千元，增加 1 億 502 萬元，約 40.68%，主要係上述原因增減互抵所致。

經濟部產業園區管理局  
科技產業園區作業基金  
業務計畫及預算說明

中華民國 114 年度

(六)固定資產之建設改良與擴充：實際數 3 億 7,068 萬 8 千元，分配預算數 3 億 3,604 萬 1 千元，執行率為 110.31%，主要係高雄軟體園區第二園區第一棟大樓興建計畫工期進度提前辦理所致。

(七)長期債務之舉借：實際數 1 億 6,000 萬元(可用預算數 6 億 7,206 萬 9 千元)。

(八)長期債務之償還：實際數 3 億 3,677 萬 6 千元(可用預算數 5 億 5,027 萬 8 千元)。

**參、業務計畫：**

**一、營運計畫：**

(一)科技產業園區管理維護：辦理園區設施維護、清潔維護、環保檢測及從業人員育樂活動服務等，合計園區管理維護面積 530 萬 3,092 平方公尺，與上年度同。

(二)給水設施管理維護：係潭子科技產業園區給水站辦理供應廠商之用水營運，本年度預計供應水量 175 萬 8,635 立方公尺，較上年度供應水量 173 萬 2,434 立方公尺，增加 2 萬 6,201 立方公尺，約 1.51%，主要係預估區內廠商產能提高，用水量隨之增加所致。

**二、固定資產之建設、改良、擴充與其資金來源及其投資計畫之成本與效益分析：**

(一)本年度預算數 15 億 1,982 萬 2 千元。

1.專案計畫(繼續計畫) 10 億 3,772 萬 2 千元。

2.專案計畫(新興計畫) 1,263 萬 7 千元。

3.一般建築及設備計畫(分年性項目) 3 億 3,156 萬 6 千元。

4.一般建築及設備計畫(一次性項目) 1 億 3,789 萬 7 千元。

(二)資金來源 15 億 1,982 萬 2 千元，自有資金 6 億 7,070 萬元，外借資金 8 億 4,912 萬 2 千元。

(三)本年度固定資產建設改良擴充及其資金來源圖表(詳見圖 1)。

(四)專案計畫：

經濟部產業園區管理局  
科技產業園區作業基金  
業務計畫及預算說明

中華民國 114 年度

1.繼續計畫：高雄軟體園區第二園區第一棟大樓興建計畫 10 億 3,772 萬 2 千元

(1)計畫目的：本計畫對接亞洲·矽谷 5G 創新應用計畫、亞洲新灣區 5G AIoT 創新園區等政策目標，擴大高雄軟體園區之產業發展腹地，打造 5G AIoT 產業聚落，供產、學、研進駐，發揮群聚效應。

(2)計畫內容：於高雄軟體園區擴區(二期)臨高雄港側約 4,506 平方公尺建築基地上，規劃興建 1 棟地上 11 層、地下 3 層之產業辦公大樓，大樓設計總樓地板面積約 34,523 平方公尺。

(3)計畫期間：自 112 年 1 月起至 117 年 12 月止，共計 6 年。

(4)計畫投資總額及資金來源：

單位：新臺幣千元

年度	預算數	資金來源			
		自有資金		外借資金	
		項目	金額	項目	金額
112	100,202	營運資金	18,277	國內借款	81,925
113	345,349	營運資金	62,992	國內借款	282,357
114	1,037,722	營運資金	189,280	國內借款	848,442
115	891,985	營運資金	162,698	國內借款	729,287
116	214,040	營運資金	39,041	國內借款	174,999
117	14,040	營運資金	2,561	國內借款	11,479
合計	2,603,338		474,849		2,128,489

註：本計畫奉行政院 111 年 9 月 16 日院臺經字第 1110022450 號函核定，總經費 26 億 333 萬 8 千元，自償率 81.76%，全數由科技產業園區作業基金支應。

經濟部產業園區管理局  
科技產業園區作業基金  
業務計畫及預算說明

中華民國 114 年度

(5)效益分析：

- ①預估引進 30 家以上廠商進駐，創造 840 個就業機會，每年創造 17 億元產值。
- ②提供 5G AIoT 相關新創、創新產業發展、驗證場域，透過招商，吸引 5G AIoT 產業旗艦廠商進駐，以大帶小，引領區內相關產業創新發展，形成 5G AIoT 產業聚落。

2.新興計畫：仁武科技產業園區設置計畫 1,263 萬 7 千元

- (1)計畫目的：楠梓科技產業園區為全球半導體封裝測試及相關設備生產重鎮，然土地使用已達飽和，區內廠商反映擴廠用地不足，爰需於園區附近適當基地開發新園區，滿足區內廠商及周邊相關產業擴廠需求。
- (2)計畫內容：利用永達技術學校退場之仁武校區校地及建物，活化轉型設置為科技產業園區，開發面積 7.36 公頃，規劃引進重點產業為半導體上下游設備、材料相關產業、智慧醫療及創新研發及電腦、電子產品製造業，強化既有產業聚落，提升在地就業機會。
- (3)計畫期間：自 113 年 1 月起至 119 年 12 月止，共計 7 年。
- (4)計畫投資總額及資金來源：

單位：新臺幣千元

年度	預算數	資金來源			
		自有資金		外借資金	
		項目	金額	項目	金額
114	12,637	營運資金	12,637	國內借款	0
115	18,893	營運資金	18,893	國內借款	0
116	128,852	營運資金	128,852	國內借款	0
117	482,895	營運資金	77,209	國內借款	405,686

經濟部產業園區管理局  
科技產業園區作業基金  
業務計畫及預算說明

中華民國 114 年度

年度	預算數	資金來源			
		自有資金		外借資金	
		項目	金額	項目	金額
118	720,357	營運資金	44,213	國內借款	676,144
119	397,269	營運資金	126,812	國內借款	270,457
合計	1,760,903		408,616		1,352,287

註：總經費 17 億 7,082 萬 1 千元，自償率 79.32%，全數由科技產業園區作業基金支應（其中 17 億 6,090 萬 3 千元係購建固定資產，餘 991 萬 8 千元係園區設置計畫等相關費用）。

(5) 效益分析：

- ① 經濟產值：預估滿載時，年產值可達 55.06 億元。
- ② 提供就業機會：預計引進約 1,925 人就業員工數，未來將吸引更多衍生性活動人口及就業機會，帶動周圍相關經濟活動。
- ③ 擴充產業用地：新增 4.07 公頃產業用地，引進半導體上下游產業、相關設備材料製造、電子產品和機械設備製造業、智慧醫療創新研發等相關創新領域，形塑創新產業聚落。

(五) 一般建築及設備計畫：

1. 分年性項目 3 億 3,156 萬 6 千元：

- (1) 土地改良物 2 億 5,162 萬 6 千元，係屏東科技產業園區旁開發設置約 26.86 公頃作為屏東園區擴區基地，以新增產業用地，並強化既有產業聚落發展，提升在地就業機會及促進地方經濟發展，總經費 7 億 6,455 萬 3 千元，計畫期間 111-114 年度，114 年度編列 2 億 5,162 萬 6 千元。
- (2) 房屋及建築 7,994 萬元，係為增加楠梓科技產業園區土地利用，規劃於揚水站生物處理池上方空間，增設作業單位服

經濟部產業園區管理局  
科技產業園區作業基金  
業務計畫及預算說明

中華民國 114 年度

務大樓，同步可騰出原作業單位辦公之環保大樓空間供園區規劃廠商投資興建使用，總經費 9,994 萬元，計畫期間 113-114 年度，114 年度編列 7,994 萬元。

2. 一次性項目 1 億 3,789 萬 7 千元：

- (1) 土地改良物 4,445 萬元，主要係辦理楠梓科技產業園區公共設施改善工程及園區內道路 AC 刨除工程等所需經費。
- (2) 房屋及建築 4,394 萬元，主要係前鎮科技產業園區後棟室內裝修及天花板結露水改善工程等所需經費。
- (3) 機械及設備 4,438 萬 7 千元，主要係汰換楠梓科技產業園區揚水加壓站緊急引擎式發電機組、臺中港科技產業園區污水廠設備汰換購置及購置資訊設備（電腦）等所需經費。
- (4) 交通及運輸設備 342 萬元，係汰換楠梓科技產業園區監視系統及購置電動機車 1 輛所需經費。
- (5) 什項設備 170 萬元，係汰換楠梓科技產業園區地下停車場柴油發電機組所需經費。

三、長期債務舉借：本年度預計舉借 9 億 2,058 萬 9 千元，係辦理屏東科技產業園區(擴區)開發工程、高雄軟體園區第二園區第一棟大樓興建計畫及楠梓科技產業園區第三園區設置計畫之國內借款。

四、長期債務償還：

本年度預計償還 5 億 5,027 萬 8 千元，包括：

- (一) 臺中港區設置倉儲轉運專區計畫-開發經費 2 億 5,119 萬 2 千元。
- (二) 屏東加工出口區設置計畫-開發經費 1 億 7,690 萬 6 千元。
- (三) 楠梓加工出口區污水下水道系統建置 1,461 萬 9 千元。
- (四) 儲運服務中心業務去任務化員工離職經費 3,659 萬 6 千元。
- (五) 楠梓加工出口區第二園區設置計畫-開發經費 7,096 萬 5 千元。

五、資金之轉投資及其餘紬之估計：

- (一) 資金轉投資之估計：本年度無新增資金轉投資計畫，以前年度資

經濟部產業園區管理局  
科技產業園區作業基金  
業務計畫及預算說明

中華民國 114 年度

金轉投資計畫亦無增減資。

- (二)餘絀之估計：本基金轉投資台灣絲織開發股份有限公司持股比例為 45.24%，經評估該公司未售地所剩有限，且銷售具不確定性，另該公司水處理收入雖逐漸成長，惟預估本年度水處理設施營運量仍未達經濟規模，該公司淨損約 3,119 萬 5 千元，依持股比例認列投資損失約 1,411 萬 3 千元。

**肆、預算概要：**

一、業務收支及餘絀之預計：

- (一)本年度業務收入 18 億 2,699 萬 5 千元，主要係管理收入、其他勞務收入、給水銷貨收入、土地與廠房及其他建築物之租金收入、其他業務收入等，較上年度預算數 18 億 5,726 萬 7 千元，減少 3,027 萬 2 千元，約 1.63%，主要係區內廠商租地滿 20 年免繳公共設施建設費收入及配合企業節水回收政策，污水下水道相關收入減少所致。
- (二)本年度業務成本與費用 15 億 4,189 萬 7 千元，主要係園區設施管理成本、駐警經費、資訊管理維護、給水銷貨成本、土地與廠房及其他建築物之出租維護成本等，較上年度預算數 14 億 9,257 萬元，增加 4,932 萬 7 千元，約 3.3%，主要係強化園區開發管理之委託調查研究費及分擔保二總隊駐區員警經費增加所致。
- (三)本年度業務外收入 5,052 萬 5 千元，主要係利息收入、財產交易賸餘、資產使用及權利金收入、違規罰款收入及雜項收入等，較上年度預算數 5,071 萬元，減少 18 萬 5 千元，約 0.36%。
- (四)本年度業務外費用 6,667 萬 3 千元，主要係利息費用、投資短絀、財產交易短絀及雜項費用等，較上年度預算數 6,554 萬 6 千元，增加 112 萬 7 千元，約 1.72%，主要係資金轉投資公司水處理設施營運量仍未達經濟規模，投資短絀較預計增加所致。
- (五)業務總收支相抵後，本期賸餘 2 億 6,895 萬元，較上年度預算賸

經濟部產業園區管理局  
科技產業園區作業基金  
業務計畫及預算說明

中華民國 114 年度

餘 3 億 4,986 萬 1 千元，減少賸餘 8,091 萬 1 千元，約 23.13%，主要係上述原因增減互抵所致。

(六)本年度收入、成本與費用及賸餘圖表及最近 5 年收入與費用圖表（詳見圖 2、3）。

二、餘絀撥補之預計：

(一)本年度預計賸餘 2 億 6,895 萬元，連同以前年度未分配賸餘 1 億 9,479 萬 1 千元，共計賸餘 4 億 6,374 萬 1 千元，除賸餘撥充基金數 3 億 6,334 萬 5 千元及解繳公庫淨額 2,718 萬 6 千元外，尚餘 7,321 萬元，留待以後年度處理。

(二)本年度及最近 5 年賸餘分配圖表（詳見圖 4、5）。

三、現金流量之預計：

(一)業務活動之淨現金流入 5 億 936 萬 6 千元。

(二)投資活動之投淨現金流出 15 億 147 萬 2 千元，其中現金流入 2,130 萬元，係減少不動產、廠房及設備之數；現金流出 15 億 2,277 萬 2 千元，包括增加不動產、廠房及設備 15 億 1,982 萬 2 千元，增加無形資產 295 萬元。

(三)籌資活動之淨現金流入 4 億 4,312 萬 5 千元，其中現金流入 10 億 2,058 萬 9 千元，包括增加短期債務 1 億元，增加長期負債債 9 億 2,058 萬 9 千元；現金流出 5 億 7,746 萬 4 千元，包括減少長期負債 5 億 5,027 萬 8 千元，解繳公庫淨額 2,718 萬 6 千元。

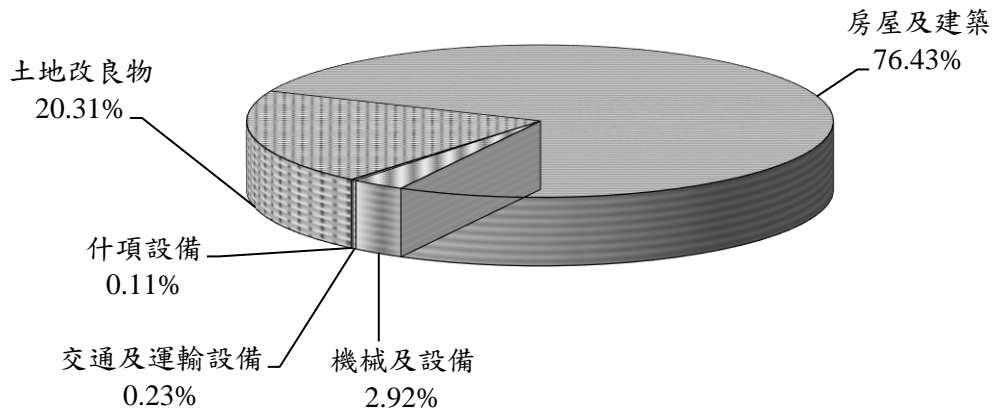
(四)現金及約當現金之淨減 5 億 4,898 萬 1 千元，係期末現金 1 億 3,352 萬 7 千元，較期初現金 6 億 8,250 萬 8 千元減少之數。

經濟部產業園區管理局  
科技產業園區作業基金  
業務計畫及預算說明

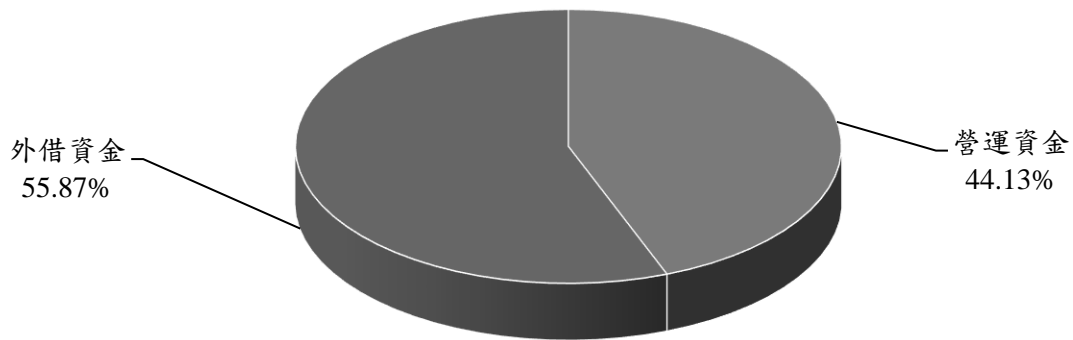
中華民國114年度

114年度固定資產建設改良擴充及其資金來源(圖1)

建設改良擴充



資金來源



單位：新臺幣千元

建設改良擴充	114年度預算	資金來源	114年度預算
不動產、廠房及設備	1,519,822	營運資金	670,700
土地改良物	308,713	外借資金	849,122
房屋及建築	1,161,602		
機械及設備	44,387		
交通及運輸設備	3,420		
什項設備	1,700		
合計	1,519,822	合計	1,519,822

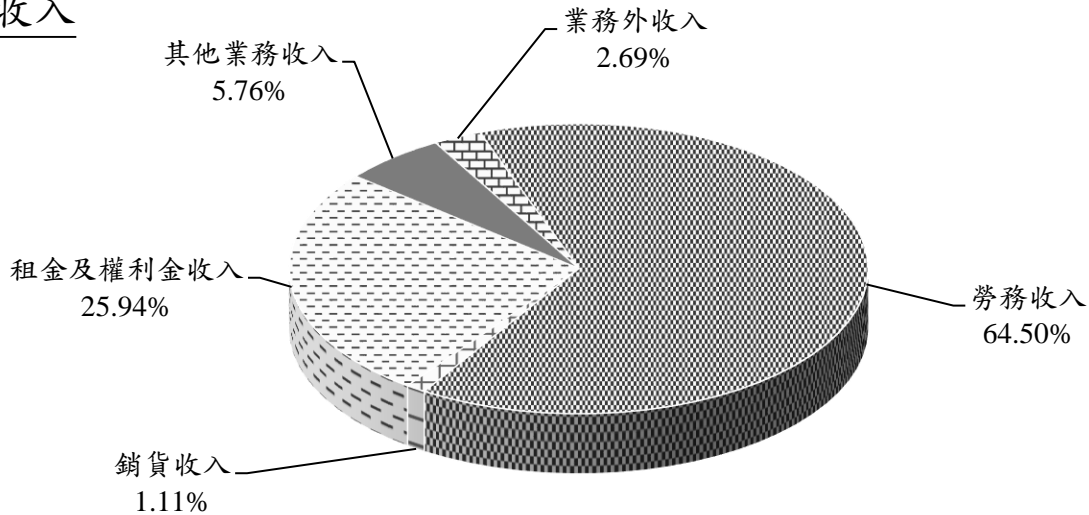
經濟部產業園區管理局  
科技產業園區作業基金

業務計畫及預算說明

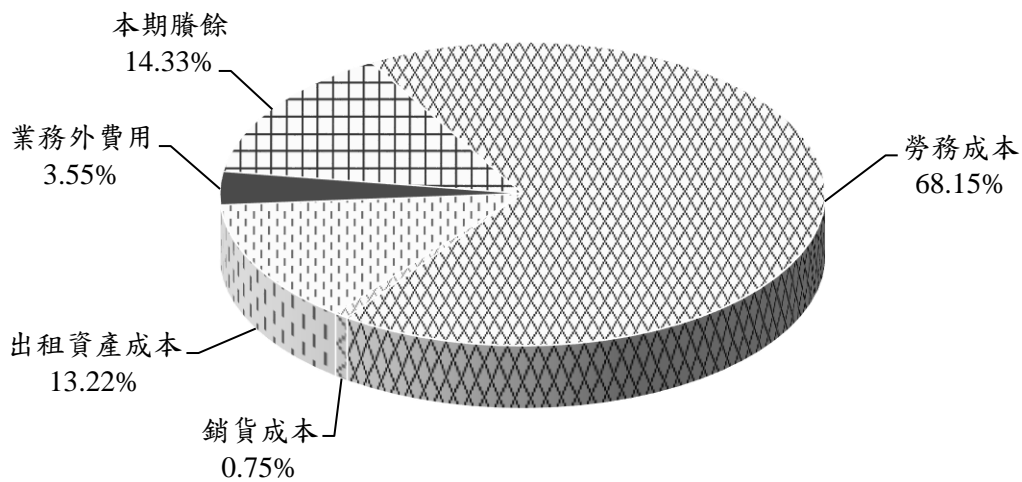
中華民國114年度

114年度收入、成本與費用及賸餘(圖2)

收入



成本與費用及賸餘



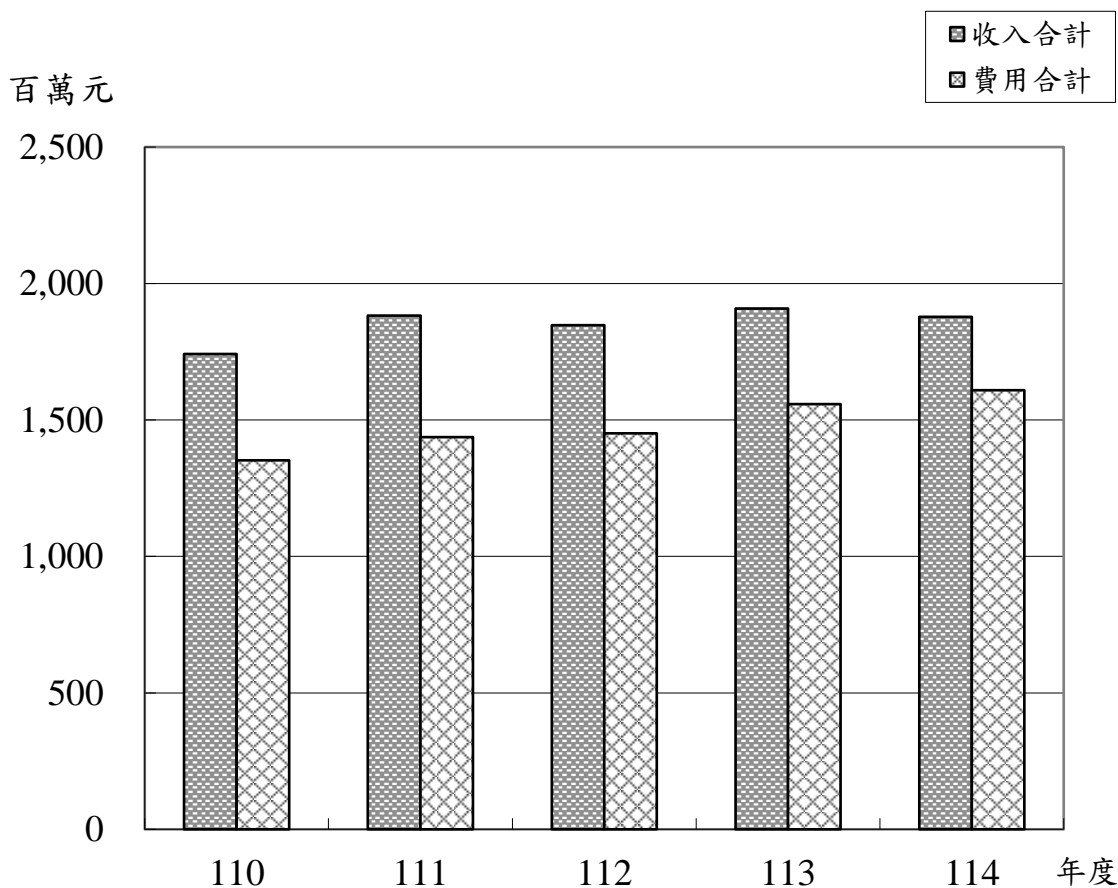
單位：新臺幣千元

收 入	114 年 度 預 算	成 本 與 費 用 及 賸 餘	114 年 度 預 算
業務收入	1,826,995	業務成本與費用	1,541,897
勞務收入	1,211,026	勞務成本	1,279,599
銷貨收入	20,883	銷貨成本	14,145
租金及權利金收入	487,072	出租資產成本	248,153
其他業務收入	108,014	業務外費用	66,673
業務外收入	50,525	本期賸餘	268,950
收入總額	1,877,520	成本、費用及賸餘總額	1,877,520

經濟部產業園區管理局  
科技產業園區作業基金  
業務計畫及預算說明

中華民國114年度

最近5年收入與費用(圖3)



單位：新臺幣千元

項 目 \ 年 度	110年度決算	111年度決算	112年度決算	113年度預算	114年度預算
收入					
業務收入	1,668,742	1,813,114	1,778,713	1,857,267	1,826,995
業務外收入	73,610	69,888	68,167	50,710	50,525
收入合計	1,742,352	1,883,002	1,846,880	1,907,977	1,877,520
費用					
業務成本與費用	1,291,485	1,316,621	1,396,819	1,492,570	1,541,897
業務外費用	60,152	120,777	54,138	65,546	66,673
費用合計	1,351,637	1,437,398	1,450,957	1,558,116	1,608,570
本期賸餘	390,715	445,604	395,922	349,861	268,950

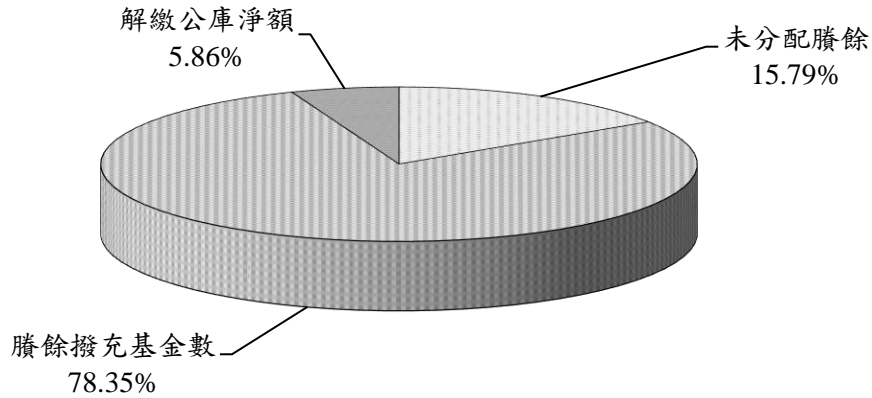
註：110至112年度決算數為審定決算數；113年度預算數為法定預算數。以下各表同。

經濟部產業園區管理局  
科技產業園區作業基金  
業務計畫及預算說明

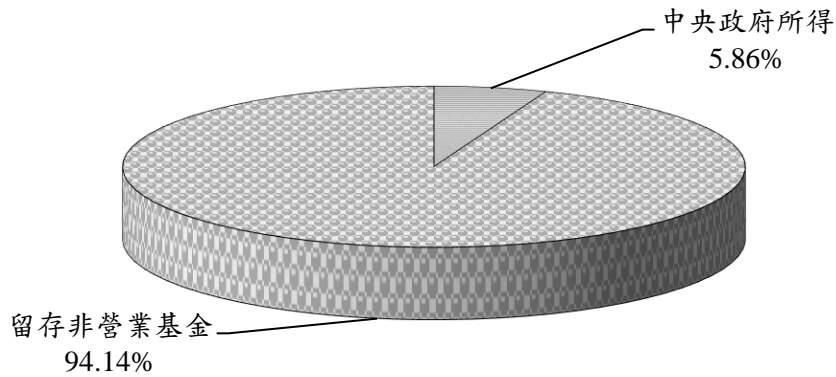
中華民國114年度

114年度賸餘分配(圖4)

按分配程序分



按所得對象分



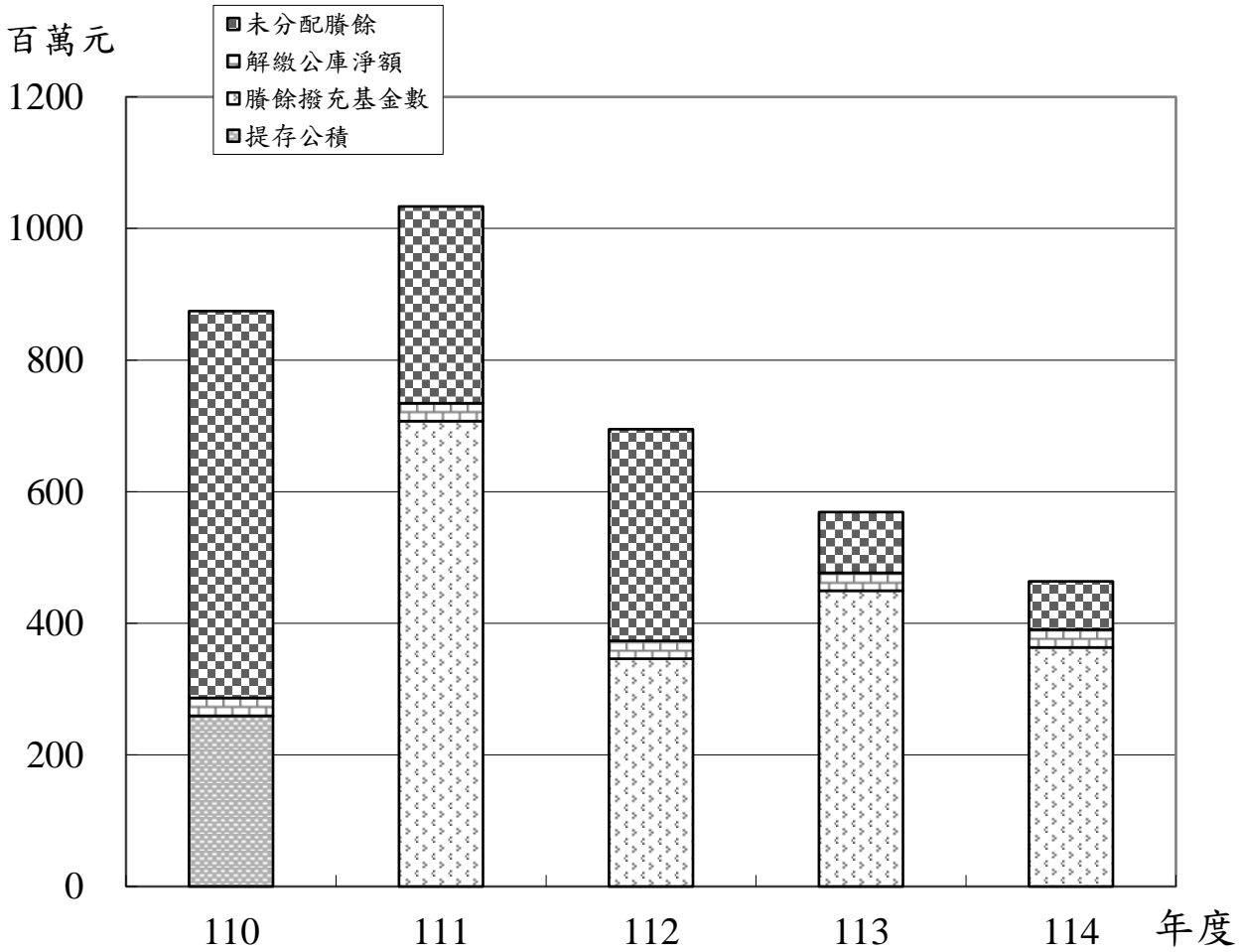
單位：新臺幣千元

按分配程序分	114年度預算	按所得對象分	114年度預算
填補累積短絀		中央政府所得	27,186
提存公積		留存非營業基金	436,555
賸餘撥充基金數	363,345		
解繳公庫淨額	27,186		
未分配賸餘	73,210		
合 計	463,741	合 計	463,741

經濟部產業園區管理局  
科技產業園區作業基金  
業務計畫及預算說明

中華民國114年度

最近5年賸餘分配(圖5)



單位：新臺幣千元

項 目	年 度				
	110年度決算	111年度決算	112年度決算	113年度預算	114年度預算
賸餘分配					
提存公積	259,396				
賸餘撥充基金數		707,285	346,141	449,540	363,345
解繳公庫淨額	27,186	27,186	27,186	27,186	27,186
未分配賸餘	587,928	299,061	321,656	92,308	73,210
合 計	874,510	1,033,532	694,983	569,034	463,741

# 預算主要表



經濟部產業園區管理局

科技產業園區作業基金

收支餘絀預計表

中華民國114年度

單位：新臺幣千元

前年度決算數		科目	本年度預算數		上年度預算數		比較增減(-)	
金額	%		金額	%	金額	%	金額	%
<b>1,778,713</b>	<b>100.00</b>	<b>業務收入</b>	<b>1,826,995</b>	<b>100.00</b>	<b>1,857,267</b>	<b>100.00</b>	<b>-30,272</b>	<b>-1.63</b>
1,165,688	65.54	勞務收入	1,211,026	66.29	1,239,982	66.76	-28,956	-2.34
773,515	43.49	管理收入	844,603	46.23	840,000	45.23	4,603	0.55
392,173	22.05	其他勞務收入	366,423	20.06	399,982	21.54	-33,559	-8.39
17,564	0.99	銷貨收入	20,883	1.14	20,572	1.11	311	1.51
17,564	0.99	給水銷貨收入	20,883	1.14	20,572	1.11	311	1.51
486,528	27.35	租金及權利金收入	487,072	26.66	490,718	26.42	-3,646	-0.74
310,331	17.45	土地租金收入	311,245	17.04	308,297	16.60	2,948	0.96
136,357	7.67	廠房租金收入	141,693	7.76	141,693	7.63		
39,840	2.24	其他建築物租金收入	34,134	1.87	40,728	2.19	-6,594	-16.19
108,932	6.12	其他業務收入	108,014	5.91	105,995	5.71	2,019	1.90
107,641	6.05	其他補助收入	106,426	5.83	104,407	5.62	2,019	1.93
1,291	0.07	雜項業務收入	1,588	0.09	1,588	0.09		
<b>1,396,819</b>	<b>78.53</b>	<b>業務成本與費用</b>	<b>1,541,897</b>	<b>84.40</b>	<b>1,492,570</b>	<b>80.36</b>	<b>49,327</b>	<b>3.30</b>
1,152,234	64.78	勞務成本	1,279,599	70.04	1,211,858	65.25	67,741	5.59
709,559	39.89	管理成本	820,340	44.90	769,086	41.41	51,254	6.66
442,675	24.89	其他勞務成本	459,259	25.14	442,772	23.84	16,487	3.72
11,466	0.64	銷貨成本	14,145	0.77	13,536	0.73	609	4.50
11,466	0.64	給水銷貨成本	14,145	0.77	13,536	0.73	609	4.50
233,120	13.11	出租資產成本	248,153	13.58	267,176	14.39	-19,023	-7.12
124,256	6.99	出租土地成本	123,126	6.74	142,379	7.67	-19,253	-13.52
69,611	3.91	出租廠房成本	85,661	4.69	84,651	4.56	1,010	1.19
39,253	2.21	出租其他建築物成本	39,366	2.15	40,146	2.16	-780	-1.94
<b>381,893</b>	<b>21.47</b>	<b>業務賸餘(短絀)</b>	<b>285,098</b>	<b>15.60</b>	<b>364,697</b>	<b>19.64</b>	<b>-79,599</b>	<b>-21.83</b>
<b>68,167</b>	<b>3.83</b>	<b>業務外收入</b>	<b>50,525</b>	<b>2.77</b>	<b>50,710</b>	<b>2.73</b>	<b>-185</b>	<b>-0.36</b>

經濟部產業園區管理局

科技產業園區作業基金

收支餘絀預計表

中華民國114年度

單位：新臺幣千元

前年度決算數		科目	本年度預算數		上年度預算數		比較增減(-)	
金額	%		金額	%	金額	%	金額	%
12,252	0.69	財務收入	11,920	0.65	10,830	0.58	1,090	10.06
12,252	0.69	利息收入	11,920	0.65	10,830	0.58	1,090	10.06
55,914	3.14	其他業務外收入	38,605	2.11	39,880	2.15	-1,275	-3.20
		財產交易賸餘	11,123	0.61	10,631	0.57	492	4.63
21,022	1.18	資產使用及權利金收入	19,513	1.07	19,513	1.05		
427	0.02	違規罰款收入	911	0.05	911	0.05		
		受贈收入			1,500	0.08	-1,500	-100.00
1	0.00	收回呆帳						
34,463	1.94	雜項收入	7,058	0.39	7,325	0.39	-267	-3.65
<b>54,138</b>	<b>3.04</b>	<b>業務外費用</b>	<b>66,673</b>	<b>3.65</b>	<b>65,546</b>	<b>3.53</b>	<b>1,127</b>	<b>1.72</b>
49,202	2.77	財務費用	62,911	3.44	55,572	2.99	7,339	13.21
44,637	2.51	利息費用	48,798	2.67	47,051	2.53	1,747	3.71
4,565	0.26	投資短絀	14,113	0.77	8,521	0.46	5,592	65.63
4,936	0.28	其他業務外費用	3,762	0.21	9,974	0.54	-6,212	-62.28
3,570	0.20	財產交易短絀	2,107	0.12	8,319	0.45	-6,212	-74.67
1,365	0.08	雜項費用	1,655	0.09	1,655	0.09		
<b>14,029</b>	<b>0.79</b>	<b>業務外賸餘(短絀)</b>	<b>-16,148</b>	<b>-0.88</b>	<b>-14,836</b>	<b>-0.80</b>	<b>-1,312</b>	<b>8.84</b>
<b>395,922</b>	<b>22.26</b>	<b>本期賸餘(短絀)</b>	<b>268,950</b>	<b>14.72</b>	<b>349,861</b>	<b>18.84</b>	<b>-80,911</b>	<b>-23.13</b>

註：百分比及前年度決算數細數之和與總數或略有出入，係四捨五入關係。以下各表同。

經濟部產業園區管理局  
科技產業園區作業基金  
**餘絀撥補預計表**  
中華民國114年度

單位：新臺幣千元

上年度預算數		項 目	本年度預算數		說 明
金額	%		金額	%	
<b>569,034</b>	<b>100.00</b>	<b>賸餘之部</b>	<b>463,741</b>	<b>100.00</b>	
349,861	61.48	本期賸餘	268,950	58.00	
219,173	38.52	前期未分配賸餘	194,791	42.00	
<b>476,726</b>	<b>83.78</b>	<b>分配之部</b>	<b>390,531</b>	<b>84.21</b>	
		填補累積短絀			
		提存公積			
449,540	79.00	賸餘撥充基金數	363,345	78.35	
27,186	4.78	解繳公庫淨額	27,186	5.86	
<b>92,308</b>	<b>16.22</b>	<b>未分配賸餘</b>	<b>73,210</b>	<b>15.79</b>	
		<b>短絀之部</b>			
		本期短絀			
		前期待填補之短絀			
		<b>填補之部</b>			
		撥用賸餘			
		撥用公積			
		<b>待填補之短絀</b>			

經濟部產業園區管理局  
科技產業園區作業基金  
**現金流量預計表**  
中華民國114年度

單位：新臺幣千元

項 目	預 算 數	說 明
<b>業務活動之現金流量</b>		
本期賸餘（短絀）	268,950	
利息股利之調整	36,878	
未計利息股利之本期賸餘（短絀）	305,828	
調整項目	240,416	1. 提存呆帳615千元。 2. 不動產、廠房及設備折舊攤提數234,834千元、其他折舊性資產折舊65,609千元、電腦軟體攤銷21,240千元。 3. 處理資產賸餘9,016千元(含變賣資產賸餘11,123千元及報廢財產損失2,107千元)。 4. 認列台灣絲織開發股份有限公司投資損失14,113千元。 5. 遞延收入轉列其他補助收入5,996千元、減少應付款項80,983千元。
未計利息股利之現金流入（流出）	546,244	
收取利息	11,920	
支付利息	-48,798	
<b>業務活動之淨現金流入（流出）</b>	<b>509,366</b>	
<b>投資活動之現金流量</b>		
減少不動產、廠房及設備、礦產資源	21,300	出售臨廣科技產業園區廠房21,300千元。
增加不動產、廠房及設備、礦產資源	-1,519,822	1. 土地改良物308,713千元。 2. 房屋及建築1,161,602千元。 3. 機械及設備44,387千元。 4. 交通及運輸設備3,420千元。 5. 什項設備1,700千元。
增加無形資產及其他資產	-2,950	增加無形資產：電腦軟體等2,950千元。
<b>投資活動之淨現金流入（流出）</b>	<b>-1,501,472</b>	

經濟部產業園區管理局  
科技產業園區作業基金  
**現金流量預計表**  
中華民國114年度

單位：新臺幣千元

項 目	預 算 數	說 明
<b>籌資活動之現金流量</b>		
增加短期債務、流動金融負債及其他負債	100,000	舉借短期債務100,000千元。
增加長期負債	920,589	舉借債務920,589千元。
減少長期負債	-550,278	清償屆期還本債務550,278千元。
賸餘分配款	-27,186	奉行政院104年10月12日院臺經字第1040048106號函同意，高雄前鎮區興邦段228-15地號等土地，無償撥供產業園區管理局公務財產，其土地租金收入及管理成本納入基金預算辦理，並為避免影響國庫現有收入，由基金每年解繳國庫以不少於0.27億元為原則。
<b>籌資活動之淨現金流入（流出）</b>	<b>443,125</b>	
<b>現金及約當現金之淨增（淨減）</b>	<b>-548,981</b>	
<b>期初現金及約當現金</b>	<b>682,508</b>	
<b>期末現金及約當現金</b>	<b>133,527</b>	

經濟部產業園區管理局  
科技產業園區作業基金  
**現金流量預計表補充說明**

中華民國114年度

不影響現金之投資及籌資活動：

- 1.購建中固定資產轉入不動產、廠房及設備532,927千元。
- 2.將預計一年內到期應償還長期借款550,278千元，轉列短期債務。

# 預算明細表



經濟部產業園區管理局

科技產業園區作業基金

勞務收入明細表

中華民國114年度

單位：新臺幣千元

科目及營運項目	單位	預算數			說明
		數量	單價(元)	金額	
<b>勞務收入</b>				<b>1,211,026</b>	
(一)管理收入	月	12	70,383,583.33	844,603	依「科技產業園區管理費規費及服務費收費標準」計收管理費，各區編列如下： 1.楠梓科技產業園區(含第二園區) 381,185千元。 2.高雄軟體園區22,633千元。 3.前鎮科技產業園區172,845千元。 4.臨廣科技產業園區23,447千元。 5.成功物流園區172千元。 6.潭子科技產業園區71,258千元。 7.臺中軟體園區19,180千元。 8.臺中港科技產業園區115,086千元。 9.屏東科技產業園區38,797千元。
(二)其他勞務收入	月	12	30,535,250.00	366,423	1.土地放租手續費收入5,633千元： (1)前鎮科技產業園區127千元。 (2)臺中港科技產業園區5,506千元。 2.公共建設費收入231,161千元： (1)楠梓科技產業園區(含第二園區) 10,477千元。 (2)高雄軟體園區4,141千元。 (3)前鎮科技產業園區1,254千元。 (4)臨廣科技產業園區3,019千元。 (5)潭子科技產業園區12,149千元。 (6)臺中軟體園區3,853千元。 (7)臺中港科技產業園區94,021千元。 (8)屏東科技產業園區102,247千元。 3.寬頻管道使用費收入2,148千元： (1)楠梓科技產業園區730千元。 (2)前鎮科技產業園區810千元。 (3)潭子科技產業園區149千元。 (4)屏東科技產業園區459千元。 4.廢水處理納管費78,174千元： (1)潭子科技產業園區32,822千元。 (2)臺中港科技產業園區39,485千元。 (3)屏東科技產業園區5,867千元。

經濟部產業園區管理局  
科技產業園區作業基金  
**勞務收入明細表**  
 中華民國114年度

單位：新臺幣千元

科目及營運項目	單位	預 算 數			說 明
		數量	單價(元)	金額	
					5.污水下水道管線建設費：楠梓科技產業園區12,310千元。 6.污水下水道揚水加壓站及相關設施建設費：楠梓科技產業園區16,877千元。 7.污水下水道管理系統操作維護使用費：楠梓科技產業園區(含第二園區)20,120千元。

經濟部產業園區管理局  
科技產業園區作業基金  
**銷貨收入明細表**  
 中華民國114年度

單位：新臺幣千元

科目及營運項目	單位	預算數			說明
		數量	單價(元)	金額	
<b>銷貨收入</b>				<b>20,883</b>	
(一)給水銷貨收入	立方公尺	1,758,635	11.87	20,883	潭子科技產業園區工業給水站售水收入20,875千元、給水工程工料費收入8千元，共計20,883千元。

經濟部產業園區管理局  
科技產業園區作業基金  
**租金及權利金收入明細表**  
中華民國114年度

單位：新臺幣千元

科目及業務項目	預 算 數	說 明
<b>租金及權利金收入</b>	<b>487,072</b>	
(一)土地租金收入	311,245	1.楠梓科技產業園區(含第二及第三園區)147,847千元。 2.高雄軟體園區42,666千元。 3.前鎮科技產業園區69,105千元。 4.臨廣科技產業園區14,966千元。 5.潭子科技產業園區15,883千元。 6.臺中軟體園區3,023千元。 7.屏東科技產業園區17,755千元。
(二)廠房租金收入	141,693	1.楠梓科技產業園區51,745千元。 2.前鎮科技產業園區83,804千元。 3.臨廣科技產業園區6,144千元。
(三)其他建築物租金收入	34,134	1.楠梓科技產業園區辦公室及地下室租金6,422千元、地上建物租金7,456千元、綜合大樓及辦事處租金2,468千元、便利商店租金256千元、德民宿舍租金113千元、工聯會租金120千元，共計16,835千元。 2.前鎮及臨廣科技產業園區房屋租金1,089千元、聯合辦公大樓租金3,573千元、職工休息室租金2,115千元、餐廳及便利商店租金756千元，共計7,533千元。 3.潭子科技產業園區標準廠房地下室租金4,200千元、儲運倉儲及保養廠等建物租金2,724千元、兆豐銀行及出入口崗哨旁建物租金2,002千元、郵局及會議室租金收入288千元，共計9,214千元。 4.臺中港科技產業園區關聯大樓租金356千元。 5.屏東科技產業園區服務中心辦公室租金收入196千元。

經濟部產業園區管理局  
科技產業園區作業基金  
**其他業務收入明細表**  
 中華民國114年度

單位：新臺幣千元

科目及業務項目	預 算 數	說 明
<b>其他業務收入</b>	<b>108,014</b>	
(一)其他補助收入	106,426	1.國庫補助保二總隊駐區員警經費98,430千元。 2.教育部國民及學前教育署補助辦理非營利幼兒園相關經費2,000千元。 3.接受政府及民間之捐贈不動產，將遞延收入隨折舊轉列其他補助收入5,996千元。
(二)雜項業務收入	1,588	固定空氣污染源許可審查，水污染排放許可審查及廢棄物清理計畫書審查等收入，各區編列如下： 1.楠梓科技產業園區943千元。 2.前鎮科技產業園區300千元。 3.潭子科技產業園區90千元。 4.臺中港科技產業園區200千元。 5.屏東科技產業園區55千元。

經濟部產業園區管理局  
科技產業園區作業基金  
**業務外收入明細表**  
中華民國114年度

單位：新臺幣千元

科目及業務項目	預算數	說 明
<b>業務外收入</b>	<b>50,525</b>	
(一)財務收入	11,920	
1.利息收入	11,920	1.資金存放金融機構之利息收入4,810千元。 2.台灣絲織開發有限公司配合款計收利息收入7,110千元。
(二)其他業務外收入	38,605	
1.財產交易賸餘	11,123	出售臨廣科技產業園區廠房變賣賸餘。
2.資產使用及權利金收入	19,513	1.楠梓科技產業園區6,781千元： (1)廢品處理場收入966千元。 (2)場地維護及使用費收入(含超商)1,891千元。 (3)園區(含綠地)及綜合大樓停車場收入3,624千元。 (4)第二會議室及莊敬堂租借收入90千元。 (5)行政大樓屋頂出借太陽能光電設備收入210千元。 2.前鎮及臨廣科技產業園區7,664千元： (1)園區(含綠地)停車場收入4,334千元。 (2)場地維護及使用費收入(含超商)2,430千元。 (3)行政大樓屋頂出借太陽能光電設備收入900千元。 3.潭子科技產業園區3,153千元： (1)地下室及立體停車場收入2,534千元。 (2)行政大樓屋頂出借太陽能光電設備收入523千元。 (3)設備使用維護費收入96千元。 4.臺中港科技產業園區552千元： (1)租借會議室及場地維護費收入487千元。 (2)關聯大樓屋頂出借太陽能光電設備收入65千元。 5.屏東科技產業園區1,363千元： (1)服務中心等屋頂出借太陽能光電設備收入1,351千元。 (2)租借會議室及場地維護使用費收入12千元。
3.違規罰款收入	911	估列廠商逾期未繳土地租金之違約金罰款收入。
4.雜項收入	7,058	1.楠梓科技產業園區6,546千元： (1)區內人員及車輛出入證工本費收入28千元。 (2)繳回勞保補償金896千元。 (3)人力培訓班報名費收入5,000千元。 (4)育樂活動中心清潔管理費收入600千元。 (5)報廢財產變賣收入22千元。

經濟部產業園區管理局  
科技產業園區作業基金  
**業務外收入明細表**  
 中華民國114年度

單位：新臺幣千元

科目及業務項目	預算數	說 明
		2.前鎮科技產業園區345千元： (1)人力培訓班報名費收入175千元。 (2)報廢變賣收入150千元。 (3)出入證工本費收入20千元。 3.潭子科技產業園區26千元： (1)人員及車輛出入證工本費收入1千元。 (2)康樂室及教育訓練室清潔管理費收入22千元。 (3)報廢財產及非消耗品變賣收入3千元。 4.臺中港科技產業園區75千元： (1)人員及車輛出入證費工本費收入60千元。 (2)報廢財產變賣收入15千元。 5.屏東科技產業園區66千元： (1)車輛出入證工本費收入6千元。 (2)代辦郵局業務收入60千元。

## 勞務成本

中華民國

科目及營運項目	單位	本 年 度 預 算 數		
		數量	平均單位成本(元)	金額
<b>勞務成本</b>				<b>1,279,599</b>
(一)管理成本	平方公尺	5,303,092	154.69	820,340
1.用人費用				100,545
正式員額薪資				62,500
加(夜)班費				5,221
獎金				14,306
退休及卹償金				10,384
福利費				8,130
提繳費				4
2.服務費用				483,961
水電費				20,637
郵電費				1,927
旅運費				3,125
印刷裝訂及公告費				759
修理保養及保固費				48,359
保險費				1,755
一般服務費				98,035
專業服務費				308,420
公關慰勞費				144
媒體政策及業務宣導費				800
3.材料及用品費				9,224
使用材料費				1,371
用品消耗				7,853

區管理局  
作業基金  
明細表

114年度

單位：新臺幣千元

上 年 度 預 算 數			前 年 度 決 算 數		
數量	平均單位成本(元)	金額	數量	平均單位成本(元)	金額
		<b>1,211,858</b>			<b>1,152,234</b>
5,303,092	145.03	769,086	5,303,092	133.80	709,559
		104,082			94,570
		64,464			59,008
		5,539			4,417
		15,239			13,049
		10,406			10,347
		8,430			7,747
		4			2
		416,557			389,065
		17,788			20,258
		1,927			1,511
		1,058			1,405
		759			679
		43,458			47,268
		1,755			1,199
		89,656			83,548
		259,212			232,267
		144			138
		800			792
		9,213			9,117
		1,371			698
		7,842			8,418

## 勞務成本

中華民國

科目及營運項目	單位	本 年 度 預 算 數		
		數量	平均單位成本(元)	金額
4.租金與利息				839
地租及水租				
機器租金				50
交通及運輸設備租金				180
什項設備租金				609
5.折舊、折耗及攤銷				213,013
不動產、廠房及設備折舊				213,013
6.稅捐與規費(強制費)				874
房屋稅				87
消費與行為稅				153
規費				634
7.會費、捐助、補助、分攤、救助(濟)與交流活動費				4,138
會費				50
分擔				558
補貼(償)、獎勵、慰問與救助(濟)				3,530
8.短絀、賠償與保險給付				
各項短絀				
9.其他				7,746
其他費用				7,746
(二)其他勞務成本	平方公尺	5,303,092	86.60	459,259
1.用人費用				3,264
聘僱及兼職人員薪資				2,396
加(夜)班費				126
獎金				299
退休及卹償金				144
福利費				299

區管理局  
作業基金  
明細表

114年度

單位：新臺幣千元

上 年 度 預 算 數			前 年 度 決 算 數		
數量	平均單位成本(元)	金額	數量	平均單位成本(元)	金額
		839			2,643
					1,923
		50			159
		180			132
		609			429
		225,764			202,198
		225,764			202,198
		887			660
		87			70
		153			121
		647			469
		4,138			2,940
		50			50
		558			545
		3,530			2,346
					749
					749
		7,606			7,618
		7,606			7,618
5,303,092	83.49	442,772	5,303,092	83.47	442,675
		3,154			3,228
		2,303			2,279
		126			220
		288			282
		138			140
		299			307

## 勞務成本

中華民國

科目及營運項目	單位	本 年 度 預 算 數		
		數量	平均單位成本(元)	金額
2.服務費用				130,561
郵電費				4,496
修理保養及保固費				19,082
一般服務費				62,832
專業服務費				44,151
3.材料及用品費				500
用品消耗				500
4.租金與利息				200
房租				200
5.折舊、折耗及攤銷				21,240
攤銷				21,240
6.會費、捐助、補助、分攤、救助 (濟)與交流活動費				303,494
分擔				303,494
總計				1,279,599

區管理局  
作業基金  
明細表

114年度

單位：新臺幣千元

上 年 度 預 算 數			前 年 度 決 算 數		
數量	平均單位成本(元)	金額	數量	平均單位成本(元)	金額
		126,569			120,194
		4,496			4,643
		19,082			19,332
		60,136			52,876
		42,855			43,343
		500			446
		500			446
		200			196
		200			196
		21,748			19,784
		21,748			19,784
		290,601			298,827
		290,601			298,827
		1,211,858			1,152,234

經濟部產業園區管理局  
科技產業園區作業基金

勞務成本說明

中華民國 114 年度

科 目	說 明
勞務成本	勞務成本：本年度預算編列 1,279,599 千元，包含各園區管理成本 820,340 千元，其他勞務成本 459,259 千元，茲按各用途別科目說明如下：
管理成本	壹、管理成本：預算編列 820,340 千元
用人費用	一、用人費用 100,545 千元，內容如下：
正式員額薪資	(一) 正式員額薪資—62,500 千元
職員薪金	1. 職員薪金：職員 57 人待遇（含清潔隊、消防隊、環境保護服務站、從業員工服務中心等），依現行待遇標準，計編列 37,910 千元。
工員工資	2. 工員工資：工員 39 人待遇（含清潔隊、消防隊、環境保護服務站等），依現行待遇標準，計編列 24,590 千元。
加(夜)班費	(二) 加(夜)班費—5,221 千元
延長工時加班費	1. 延長工時加班費：清潔隊、消防隊等防颱加班費及消防隊值勤，計編列 2,422 千元。
未休假加班費	2. 未休假加班費：符合勞動基準法支領條件者，依員工人數及未休假天數核實估計未休假加班費，計編列 2,799 千元。
獎金	(三) 獎金—14,306 千元
考績獎金	1. 考績獎金：按員工 96 人估列，計編列 7,591 千元。
年終獎金	2. 年終獎金：按員工 96 人估列，計編列 5,333 千元。
其他獎金	3. 其他獎金：全勤獎金計編列 1,382 千元。
退休及卹償金	(四) 退休及卹償金—10,384 千元
職員退休及離職金	1. 職員退休及離職金：按職員薪資依提撥率計編列 6,620 千元。
工員退休及離職金	2. 工員退休及離職金：按工員薪資依提撥率計編列 3,764 千元。
福利費	(五) 福利費—8,130 千元
分擔員工保險費	1. 分擔員工保險費：依員工投保勞保及健保費率計編列 7,457 千元。

經濟部產業園區管理局  
科技產業園區作業基金

勞務成本說明

中華民國 114 年度

科 目	說 明
傷病醫藥費	2.傷病醫藥費：員工因公受傷醫療費用及健康體檢費計編列 28 千元。
其他福利費	3.其他福利費：國內休假旅遊補助費等，計編列 645 千元。
提繳費	(六) 提繳費—4 千元
提繳工資墊償費用	提繳工資墊償費用：提繳工資墊償基金計編列 4 千元。
服務費用	二、服務費用 483,961 千元，內容如下：
水電費	(一) 水電費—20,637 千元
工作場所電費	1.工作場所電費：按估計耗電量，計編列 19,628 千元。
工作場所水費	2.工作場所水費：按估計耗水量，計編列 975 千元。
氣體費	3.氣體費：按估計耗用量，計編列 34 千元。
郵電費	(二) 郵電費—1,927 千元
郵費	1.郵費：公文傳送、寄發繳款憑單及相關文件報表郵寄費，計編列 525 千元。
電話費	2.電話費：按業務需要，計編列 1,253 千元。
數據通信費	3.數據通信費：傳輸報表、文件等資料及防災中心備用網路費等，計編列 149 千元。
旅運費	(三) 旅運費—3,125 千元
國內旅費	1.國內旅費：按實際需要接洽工作、開會等，計編列 2,618 千元。
國外旅費	2.國外旅費，計編列 483 千元： (1)赴具潛力市場國家交流合作 3 人次 7 天 143 千元。 (2)參加園區、產業發展會議或活動，及進行經貿合作事宜 3 人次 6 天 150 千元。 (3)新南向產業交流合作計畫 4 人次 6 天 190 千元。
其他旅運費	3.其他旅運費：研討會及職病預防講師之交通費編列 24 千元。
印刷裝訂及公告費	(四) 印刷裝訂及公告費—759 千元
印刷及裝訂費	印刷及裝訂費：印製技藝研習班招生簡章、招商行銷文件、各項表報等，計編列 759 千元。
修理保養及保固費	(五) 修理保養及保固費—48,359 千元

經濟部產業園區管理局  
科技產業園區作業基金

勞務成本說明

中華民國 114 年度

科 目	說 明
土地改良物修護費	1.土地改良物修護費：區內道路、下水道、人行道、圍牆、污水管線、景觀等維護，計編列 21,983 千元。
一般房屋修護費	2.一般房屋修護費：老舊辦公場所修繕費編列 4,461 千元。
其他建築修護費	3.其他建築修護費：出入口警衛室、管制站、紀念碑廣場、涼亭、公共藝術設施及大型招商看板等維護，計編列 320 千元。
機械及設備修護費	4.機械及設備修護費：環保實驗室儀器、雨水下水道自動水質監測連線傳輸系統、電力、空調、及通風系統等維護，計編列 7,905 千元。
交通及運輸設備修護費	5.交通及運輸設備修護費：含垃圾車、機車、救護車、消防車、灑水車、小貨車、交通號誌燈、路燈、監視系統等維護，計編列 10,892 千元。
什項設備修護費	6.什項設備修護費：空調系統、電氣設備、保全系統、事務機具及什項機具等維護，計編列 2,798 千元。
保險費	(六) 保險費—1,755 千元
一般房屋保險費	1.一般房屋保險費：房屋火險費編列 311 千元。
機械及設備保險費	2.機械及設備保險費：揚水加壓站內機器設備火險費編列 100 千元。
交通及運輸設備保險費	3.交通及運輸設備保險費：垃圾車、灑水車、小貨車、消防車、救護車及機車等車輛保險費，計編列 300 千元。
責任保險費	4.責任保險費：公共設施投保意外責任險編列 1,044 千元。
一般服務費	(七) 一般服務費—98,035 千元
公證費	1.公證費：前儲運中心及供應服務所員工勞保補償金繳回契約書法院公證費編列 40 千元。
佣金、匯費、經理費及手續費	2.佣金、匯費、經理費及手續費：銀行匯費 3 千元及委託金融機構代收各項費用之手續費 800 千元，計編列 803 千元。

經濟部產業園區管理局  
科技產業園區作業基金

勞務成本說明

中華民國 114 年度

科 目	說 明
外包費  義（志）工服務費  體育活動費  專業服務費 法律事務費 工程及管理諮詢服務費 講課鐘點、稿費、出席 審查及查詢費  委託調查研究費	3.外包費：事務性工作業務外包費 27,389 千元(勞務承攬進用人力 50 人)；環境清潔維護、水溝清疏、廢棄物清運、修剪移植移除行道樹、蟲害病媒防治等清潔工作外包費 68,849 千元(勞務承攬進用人力 105 人)。以上計列 96,238 千元。  4.義（志）工服務費：勞工志工、交通自治服務隊及義消等志願服務工作人員之保險、研習、訓練及觀摩等費用，計編列 666 千元。  5.體育活動費：按現有員額 96 人，每人每年以 3 千元計，計編列文康活動費 288 千元。  (八) 專業服務費－308,420 千元 1.法律事務費：聘請律師及訴訟費用編列 1,300 千元。 2.工程及管理諮詢服務費：工程委託規劃設計及監造等專業服務費編列 575 千元。 3.講課鐘點、稿費、出席審查及查詢費：辦理講習、訓練及研習等聘請講師演講或授課之鐘點費，科技產業園區月刊撰稿及聘請專家出席審查案件等酬勞費用，計編列 6,862 千元。 4.委託調查研究費：園區開發專案執行計畫 33,600 千元、園區開發決策支援服務計畫 8,500 千元、楠梓科技產業園區第三期園區開發工程重點查核 1,200 千元、前鎮科技園區更新再造計畫總顧問案服務費 4,975 千元、園區數位轉型躍升計畫 19,500 千元、園區招商暨關懷輔導及新南向拓銷推動計畫 11,600 千元、園區跨區低碳轉型整合推動計畫 3,863 千元、園區創新展望策略研析計畫 5,760 千元、園區情資統合加值服務計畫 1,200 千元、園區用水管理及效率提升輔導計畫 2,240 千元、園區安全防護計畫 1,600 千元、園區策略整合計畫 4,227 千元、園區勞動關係性別平權推動計畫 1,600 千元、基金財務效能精進計畫 1,920 千元，計編列

經濟部產業園區管理局  
科技產業園區作業基金

勞務成本說明

中華民國 114 年度

科 目	說 明
委託檢驗(定)試驗認證費	101,785 千元。 5.委託檢驗(定)試驗認證費：固定污染源許可審查及核發、廢棄物清理計畫書審查委託技術服務、土壤及地下水品質監測、園區空氣品質調查分析、地下水質安全維護與管理計畫、循環經濟暨低碳永續園區推動輔導計畫等，計編列 77,980 千元。
委託考選訓練費 其他	6.委託考選訓練費：員工訓練進修經費編列 1,363 千元。 7.其他：污水處理廠、揚水加壓站、污水下水道系統、廢水廠、配水池等委託代操作，計編列 118,555 千元。
公關慰勞費 公共關係費	(九) 公關慰勞費—144 千元 公共關係費：為因應高雄及臺中軟體園區業務需要，辦理廠商服務、增進園區與廠商重要施政措施溝通及聯繫事項等費用編列 144 千元。
媒體政策及業務宣導費 媒體政策及業務宣導費	(十) 媒體政策及業務宣導費—800 千元 媒體政策及業務宣導費：辦理政策招商行銷、園區形象提升、重要施政推動成果等相關媒體宣導製作、託播及刊登等經費編列 800 千元。
材料及用品費 使用材料費 燃料 油脂	三、材料及用品費 9,224 千元，內容如下： (一) 使用材料費—1,371 千元 1.燃料：垃圾車、消防車、堆高機、抽水機、除草機及發電機等機具耗用汽、柴油等，計編列 1,162 千元。 2.油脂：各項機具耗用黃油、機油及循環油等，計編列 209 千元。
用品消耗 辦公(事務)用品 報章什誌 農業與園藝用品及環境美化費	(二) 用品消耗—7,853 千元 1.辦公(事務)用品：辦公文具及 1 萬元以下非消耗品等，計編列 1,565 千元。 2.報章什誌：依業務需要訂閱報章雜誌圖書，計編列 287 千元。 3.農業與園藝用品及環境美化費：區內行道路綠籬補植、植栽花卉、園藝用品、盆栽及清潔用具等費用，

經濟部產業園區管理局  
科技產業園區作業基金

勞務成本說明

中華民國 114 年度

科 目	說 明
化學藥劑與實驗用品	計編列 1,072 千元。 4.化學藥劑與實驗用品：環保站廢水檢驗器材藥品、化驗用品、滅鼠蟑藥及法定傳染病藥劑等，計編列 773 千元。
服裝	5.服裝：編列員工工作服、鞋，計編列 48 千元。
食品	6.食品：各園區辦理業務研討、開會、講習等誤餐費，計編列 1,216 千元。
其他	7.其他：消防用品、清潔用品及事務器材等，計編列 2,892 千元。
租金與利息	四、租金與利息 839 千元，內容如下：
機器租金	（一）機器租金—50 千元 機械及設備租金：消防救護機具租金編列 50 千元。
機械及設備租金	
交通及運輸設備租金	（二）交通及運輸設備租金—180 千元 電信設備租金：電話總機設備租金編列 180 千元。
電信設備租金	
什項設備租金	（三）什項設備租金—609 千元 什項設備租金：影印機租金編列 609 千元。
什項設備租金	
折舊、折耗及攤銷	五、折舊、折耗及攤銷 213,013 千元，內容如下：
不動產、廠房及設備折舊	（一）不動產、廠房及設備折舊—213,013 千元 1.土地改良物折舊：54,698 千元。
土地改良物折舊	
一般房屋折舊	2.一般房屋折舊：59,654 千元。
其他建築折舊	3.其他建築折舊：3,398 千元。
機械及設備折舊	4.機械及設備折舊：80,296 千元。
交通及運輸設備折舊	5.交通及運輸設備折舊：10,347 千元。
什項設備折舊	6.什項設備折舊：4,620 千元。
稅捐與規費（強制費）	六、稅捐與規費（強制費）874 千元，內容如下：
房屋稅	（一）房屋稅—87 千元 一般房屋稅：依房屋稅規定，計編列 87 千元。
一般房屋稅	
消費與行為稅	（二）消費與行為稅—153 千元 使用牌照稅：依公務車數量，計編列 153 千元。
使用牌照稅	
規費	（三）規費—634 千元

經濟部產業園區管理局  
科技產業園區作業基金

勞務成本說明

中華民國 114 年度

科 目	說 明
行政規費與強制費	1.行政規費與強制費：謄本費、園區土地鑑界及分割規費及無線電頻率使用費等，計編列 487 千元。
汽車燃料使用費	2.汽車燃料使用費：依車輛數量編列 130 千元。
其他	3.其他：車輛檢驗、證照等費用編列 17 千元。
會費、捐助、補助、分攤、救助（濟）與交流活動費	七、會費、捐助、補助、分攤、救助（濟）與交流活動費 4,138 千元，內容如下：
會費	（一）會費—50 千元
職業團體會費	職業團體會費：水質實驗室參加財團法人全國認證基金會(TAF)年費 50 千元。
分擔	（二）分擔—558 千元
分擔大樓管理費	分擔大樓管理費：分擔高雄及臺中軟體園區辦公室大樓管理費 558 千元。
補貼（償）、獎勵、慰問與救助（濟）	（三）補貼（償）、獎勵、慰問與救助（濟）—3,530 千元
其他	其他：檢舉重大違反環保法令之獎金編列 30 千元；為推動老舊廠房更新，辦理補助形塑新風貌等獎勵活動 3,500 千元，計編列 3,530 千元。
其他	八、其他 7,746 千元，內容如下：
其他費用	其他費用—7,746 千元
其他	其他：產業徵才就業媒合、CEO 聯誼會活動、園區廠商暨負責人、勞工春節聯誼會、五一勞動節大會及區內從業員工各項技藝活動經費、廉政問卷調查及反毒經費等，計編列 7,746 千元。
其他勞務成本	貳、其他勞務成本：預算編列 459,259 千元
用人費用	一、用人費用：共計編列 3,264 千元，內容如下：
聘僱及兼職人員薪資	（一）聘僱及兼職人員薪資—2,396 千元
聘用人員薪金	聘用人員薪金：按聘用 3 人待遇，依約聘人員酬金薪點標準，計編列 2,396 千元。
加(夜)班費	（二）加(夜)班費—126 千元
延長工時加班費	1.延長工時加班費：聘用人員延長工時加班費計編列 36

經濟部產業園區管理局  
科技產業園區作業基金

勞務成本說明

中華民國 114 年度

科 目	說 明
未休假加班費	千元。 2.未休假加班費：聘用人員依未休假天數核實估計未休假加班費，計編列 90 千元。
獎金	(三) 獎金—299 千元
年終獎金	年終獎金：按聘用 3 人估列，計編列 299 千元。
退休及卹償金	(四) 退休及卹償金—144 千元
職員退休及離職金	職員退休及離職金：按聘用 3 人薪資依提撥率，計編列 144 千元。
福利費	(五) 福利費—299 千元
分擔員工保險費	1.分擔員工保險費：依員工投保勞保及健保費率，計編列 251 千元。
其他福利費	2.其他福利費：按現有員額 3 人，每人每年以 16 千元編列國內休假旅遊補助費，計編列 48 千元。
服務費用	二、服務費用 130,561 千元，內容如下：
郵電費	(一) 郵電費—4,496 千元
數據通訊費	數據通訊費：網路連線電路費、網路電話及視訊會議通訊費，計編列 4,496 千元。
修理保養及保固費	(二) 修理保養及保固費—19,082 千元
機械及設備修護費	機械及設備修護費：資訊硬體設備維護費編列 19,082 千元。
一般服務費	(三) 一般服務費—62,832 千元
外包費	1.外包費：保全警衛費用 62,823 千元(勞務承攬進用人力 101 人：楠梓科技產業園區(含第二園區)31 人，高雄軟體園區 6 人，前鎮科技產業園區 18 人，潭子科技產業園區 12 人，臺中軟體園區 6 人，臺中港科技產業園區 13 人，屏東科技產業園區 15 人)。
體育活動費	2.體育活動費：按現有員額 3 人，每人每年以 3 千元計，計編列文康活動費 9 千元。
專業服務費	(四) 專業服務費—44,151 千元
講課鐘點、稿費、出席 審查及查詢費	1.講課鐘點、稿費、出席審查及查詢費：評選委員出席會，計編列 30 千元。

經濟部產業園區管理局  
科技產業園區作業基金

勞務成本說明

中華民國 114 年度

科 目	說 明
委託考選訓練費 電腦軟體服務費	2.委託考選訓練費：電腦、資安教育等訓練費編列 295 千元。 3.電腦軟體服務費：SOC 資訊安全監控服務費、網路異常行為偵測維護、公文線上簽核、資訊安全防護、出納、基金會計、貿易簽審、管理費線上申報、財產、非消耗品、外貿、電子表單、健檢、建管地政、單一入口網、公共管線等系統維護費，計編列 43,826 千元。
材料及用品費	三、材料及用品費 500 千元，內容如下：
用品消耗	(一) 用品消耗—500 千元
辦公(事務)用品	1.辦公(事務)用品：依業務需要購置辦公用之消耗品及非消耗品等，計編列 45 千元。
報章什誌	2.報章什誌：依業務需要訂閱電腦雜誌及圖書等，計編列 5 千元。
其他	3.其他：依業務需要購置電腦周邊消耗品，計編列 450 千元。
租金與利息	四、租金與利息 200 千元，內容如下：
房租	房租—200 千元
一般房屋租金	一般房屋租金：備援機房租金編列 200 千元。
折舊、折耗及攤銷	五、折舊、折耗及攤銷 21,240 千元，內容如下：
攤銷	攤銷—21,240 千元
攤銷電腦軟體費	攤銷電腦軟體費：依電腦軟體購置金額分 5 年攤銷，計編列 21,240 千元。
會費、捐助、補助、分攤、 救助(濟)與交流活動費	六、會費、捐助、補助、分攤、救助(濟)與交流活動費 303,494 千元，內容如下：
分擔	分擔—303,494 千元
分擔其他費用	分擔其他費用：駐區員警 133 人之人事費、業務費、設備費及統籌分擔款，計編列 303,494 千元。

本 頁 空 白

## 銷貨成本

中華民國

科目及營運項目	單位	本 年 度 預 算 數		
		數量	平均單位成本 (元)	金額
<b>銷貨成本</b>				<b>14,145</b>
(一)給水銷貨成本	立方公尺	1,758,635	8.04	14,145
1.用人費用				5,613
正式員額薪資				3,588
加(夜)班費				210
獎金				797
退休及卹償金				483
福利費				534
提繳費				1
2.服務費用				6,651
水電費				3,695
郵電費				7
旅運費				10
修理保養及保固費				35
一般服務費				15
專業服務費				2,889
3.材料及用品費				51
使用材料費				1
用品消耗				50
4.折舊、折耗及攤銷				1,814
不動產、廠房及設備折舊				1,814
5.稅捐與規費(強制費)				16
房屋稅				1
規費				15
總計				14,145

區管理局  
作業基金  
明細表

114年度

單位：新臺幣千元

上 年 度 預 算 數			前 年 度 決 算 數		
數量	平均單位成本 (元)	金額	數量	平均單位成本 (元)	金額
		<b>13,536</b>			<b>11,466</b>
1,732,434	7.81	13,536	1,480,996	7.74	11,466
		5,379			4,124
		3,431			2,683
		192			128
		763			605
		467			349
		525			358
		1			1
		6,285			6,092
		3,329			3,204
		7			8
		10			3
		35			36
		15			10
		2,889			2,831
		62			
		1			
		61			
		1,807			1,249
		1,807			1,249
		3			1
		1			
		2			
		13,536			11,466

經濟部產業園區管理局  
科技產業園區作業基金

銷貨成本說明

中華民國 114 年度

科 目	說 明
銷貨成本	銷貨成本：本年度預算編列 14,145 千元，茲按各用途別科目說明如下：
給水銷貨成本	壹、給水銷貨成本：預算編列 14,145 千元
用人費用	一、用人費用 5,613 千元，內容如下：
正式員額薪資	(一) 正式員額薪資—3,588 千元
職員薪金	1. 職員薪金：職員 4 人待遇，依現行待遇標準，計編列 2,923 千元。
工員工資	2. 工員工資：工員 1 人待遇，依現行待遇標準，計編列 665 千元。
加(夜)班費	(二) 加(夜)班費—210 千元
延長工時加班費	1. 延長工時加班費：按員工人數及延長工作時數核實估計，計編列 16 千元。
未休假加班費	2. 未休假加班費：按員工人數及未休假天數核實估計，計編列 194 千元。
獎金	(三) 獎金—797 千元
考績獎金	1. 考績獎金：按員工 5 人估列，計編列 426 千元。
年終獎金	2. 年終獎金：按員工 5 人估列，計編列 300 千元。
其他獎金	3. 其他獎金：全勤獎金等計編列 71 千元。
退休及卹償金	(四) 退休及卹償金—483 千元
職員退休及離職金	1. 職員退休及離職金：按職員薪資依提撥率計編列 383 千元。
工員退休及離職金	2. 工員退休及離職金：按工員薪資依提撥率計編列 100 千元。
福利費	(五) 福利費—534 千元
分擔員工保險費	1. 分擔員工保險費：依員工投保勞保及健保費率計編列 502 千元。
傷病醫藥費	2. 傷病醫藥費：員工因公受傷醫療費用及健康體檢費計編列 2 千元。
其他福利費	3. 其他福利費：國內休假旅遊補助費等，計編列 30 千元。
提繳費	(六) 提繳費—1 千元
提繳工資墊償費用	提繳工資墊償費用：提繳工資墊償基金估列 1 千元。
服務費用	二、服務費用 6,651 千元，內容如下：

經濟部產業園區管理局  
科技產業園區作業基金

銷貨成本說明

中華民國 114 年度

科 目	說 明
水電費	(一) 水電費—3,695 千元
動力費	1. 動力費：按估計耗電量，計編列 3,694 千元。
工作場所水費	2. 工作場所水費：按估計耗水量，計編列 1 千元。
郵電費	(二) 郵電費—7 千元
電話費	電話費：按業務需要，計編列 7 千元。
旅運費	(三) 旅運費—10 千元
國內旅費	國內旅費：按實際需要接洽工作、開會等，計編列 10 千元。
修理保養及保固費	(四) 修理保養及保固費—35 千元
一般房屋修護費	1. 一般房屋修護費：房屋修繕維護費，計編列 11 千元。
什項設備修護費	2. 什項設備修護費：冷氣、電視、辦公用具等維修護，計編列 24 千元。
一般服務費	(五) 一般服務費—15 千元
體育活動費	體育活動費：按現有員額 5 人，每人每年以 3 千元，計編列文康活動費 15 千元。
專業服務費	(六) 專業服務費—2,889 千元
委託考選訓練費	1. 委託考選訓練費：員工訓練進修經費 10 千元。
其他	2. 其他：工業給水站委託代操作，計編列 2,879 千元。
材料及用品費	三、材料及用品費 51 千元，內容如下：
使用材料費	(一) 使用材料費—1 千元
燃料	燃料：抽水機及除草機等耗用汽、柴油，計編列 1 千元。
用品消耗	(二) 用品消耗—50 千元
辦公(事務)用品	1. 辦公(事務)用品：文具紙張及電腦用紙等辦公用品編列 40 千元。
其他	2. 其他：維修用具及衛生用品等編列 10 千元。
折舊、折耗及攤銷	四、折舊、折耗及攤銷 1,814 千元，內容如下：
不動產、廠房及設備折舊	(一) 不動產、廠房及設備折舊—1,814 千元。
一般房屋折舊	1. 一般房屋折舊：95 千元。
機械及設備折舊	2. 機械及設備折舊：1,650 千元。
交通及運輸設備折舊	3. 交通及運輸設備折舊：63 千元。
什項設備折舊	4. 什項設備折舊：6 千元。
稅捐與規費(強制費)	五、稅捐與規費(強制費) 16 千元，內容如下：

經濟部產業園區管理局  
科技產業園區作業基金

銷貨成本說明

中華民國 114 年度

科 目	說 明
房屋稅 一般房屋稅 規費 行政規費與強制費	(一) 房屋稅—1 千元 一般房屋稅：依房屋稅規定，計編列 1 千元。 (二) 規費—15 千元 行政規費與強制費：謄本費等費用，計編列 15 千元。

經濟部產業園區管理局  
科技產業園區作業基金  
出租資產成本明細表  
中華民國114年度

單位：新臺幣千元

前年度決算數	上年度預算數	科目及業務計畫項目	本年度預算數
<b>233,120</b>	<b>267,176</b>	<b>出租資產成本</b>	<b>248,153</b>
124,256	142,379	(一)出租土地成本	123,126
4,909	22,323	1.租金與利息	19,900
4,909	22,323	地租及水租	19,900
119,347	120,056	2.稅捐與規費(強制費)	103,226
119,347	120,056	土地稅	103,226
69,611	84,651	(二)出租廠房成本	85,661
3,823	4,180	1.服務費用	5,190
		修理保養及保固費	1,010
3,823	4,180	保險費	4,180
51,910	61,109	2.折舊、折耗及攤銷	61,109
2,496	2,496	不動產、廠房及設備折舊	2,496
49,414	58,613	其他折舊性資產折舊	58,613
13,878	19,362	3.稅捐與規費(強制費)	19,362
13,878	19,362	房屋稅	19,362
39,253	40,146	(三)出租其他建築物成本	39,366
2,653	2,650	1.服務費用	2,205
15	561	水電費	616
1,945	1,308	修理保養及保固費	808
536	581	保險費	581
157	200	一般服務費	200
24,469	24,797	2.折舊、折耗及攤銷	24,507
17,369	17,801	不動產、廠房及設備折舊	17,511
7,100	6,996	其他折舊性資產折舊	6,996
12,131	12,699	3.稅捐與規費(強制費)	12,654
265	275	土地稅	600
11,866	12,424	房屋稅	12,054
233,120	267,176	總計	248,153

經濟部產業園區管理局  
科技產業園區作業基金  
出租資產成本說明

中華民國 114 年度

科 目	說 明
出租資產成本	出租資產成本：本年度預算編列 248,153 千元，包括出租土地成本 123,126 千元，出租廠房成本 85,661 千元，出租其他建築物成本 39,366 千元，茲按各用途別科目說明如下：
出租土地成本	壹、出租土地成本：預算編列 123,126 千元
租金與利息	一、租金與利息 19,900 千元，內容如下：
地租及水租	地租及水租－19,900 千元
一般土地租金	一般土地租金：高雄軟體園區第二園區租用中油公司土地租金 12,676 千元，屏東科技產業園區(擴區)租用台糖公司土地租金 5,103 千元，臨廣科技產業園區租用中油公司土地租金 356 千元，臺中港科技產業園區租用臺中港務公司土地租金 1,765 千元，計編列 19,900 千元。
稅捐與規費（強制費）	二、稅捐與規費（強制費）103,226 千元，內容如下：
土地稅	土地稅－103,226 千元
一般土地地價稅	一般土地地價稅：區內土地地價稅，按土地面積，依稅率 1%計列，楠梓科技產業園區(含第二園區)47,484 千元，高雄軟體園區 9,757 千元，前鎮科技產業園區 30,666 千元，臨廣科技產業園區 4,349 千元，潭子科技產業園區 6,167 千元，臺中軟體園區 647 千元，屏東科技產業園區 4,156 千元，計編列 103,226 千元。
出租廠房成本	貳、出租廠房成本：預算編列 85,661 千元
服務費用	一、服務費用 5,190 千元，內容如下：
修理保養及保固費	(一)修理保養及保固費－1,010 千元
一般房屋修護費	一般房屋修護費：建築物修繕費編列 1,010 千元。
保險費	(二)保險費－4,180 千元
一般房屋保險費	1.一般房屋保險費：房屋火災保險費編列 4,115 千元。
責任保險費	2.責任保險費：公共設施投保意外責任險編列 65 千元。

經濟部產業園區管理局  
科技產業園區作業基金  
出租資產成本說明

中華民國 114 年度

科 目	說 明
折舊、折耗及攤銷	二、折舊、折耗及攤銷 61,109 千元，內容如下：
不動產、廠房及設備折舊	(一)不動產、廠房及設備折舊—2,496 千元
一般房屋折舊	一般房屋折舊：2,496 千元。
其他折舊性資產折舊	(二)其他折舊性資產折舊—58,613 千元
代管資產折舊	代管資產折舊：58,613 千元。
稅捐與規費（強制費）	三、稅捐與規費(強制費) 19,362 千元，內容如下：
房屋稅	房屋稅—19,362 千元
一般房屋稅	一般房屋稅：依房屋稅規定，編列 19,362 千元。
出租其他建築物成本	參、出租其他建築物成本：預算編列 39,366 千元
服務費用	一、服務費用 2,205 千元，內容如下：
水電費	(一)水電費—616 千元
工作場所電費	1.工作場所電費：按估計耗電量，計編列 556 千元。
工作場所水費	2.工作場所水費：按估計耗水量，計編列 60 千元。
修理保養及保固費	(二)修理保養及保固費—808 千元
一般房屋修護費	1.一般房屋修護費：建築物修繕費編列 760 千元。
什項設備修護費	2.什項設備修護費：高、低壓電氣設備修護費編列 48 千元。
保險費	(三)保險費—581 千元
一般房屋保險費	1.一般房屋保險費：出租建物火險費編列 561 千元。
責任保險費	2.責任保險費：公共設施投保意外責任險編列 20 千元。
一般服務費	(四)一般服務費—200 千元
外包費	外包費：自強大樓、德民房舍清潔維護 200 千元(勞務承攬進用人力 1 人)。
折舊、折耗及攤銷	二、折舊、折耗及攤銷 24,507 千元，內容如下：
不動產、廠房及設備折舊	(一) 不動產、廠房及設備折舊—17,511 千元
一般房屋折舊	1.一般房屋折舊：16,820 千元。
機械及設備折舊	2.機械及設備折舊：326 千元。

經濟部產業園區管理局  
科技產業園區作業基金  
出租資產成本說明

中華民國 114 年度

科 目	說 明
什項設備折舊 其他折舊性資產折舊 代管資產折舊 稅捐與規費（強制費） 土地稅 一般土地地價稅 房屋稅 一般房屋稅	3.什項設備折舊：365 千元。 (二)其他折舊性資產折舊－6,996 千元 代管資產折舊：6,996 千元。 三、稅捐與規費（強制費）12,654 千元，內容如下： (一) 土地稅－600 千元 一般土地地價稅：區內土地地價稅，按土地面積，依稅率 1% 編列 600 千元。 (二) 房屋稅－12,054 千元 一般房屋稅：出租建物之房屋稅編列 12,054 千元。

經濟部產業園區管理局  
科技產業園區作業基金  
**業務外費用明細表**  
 中華民國114年度

單位：新臺幣千元

前年度決算數	上年度預算數	科目及業務計畫項目	本年度預算數
<b>54,138</b>	<b>65,546</b>	<b>業務外費用</b>	<b>66,673</b>
49,202	55,572	(一)財務費用	62,911
44,637	47,051	1.利息費用	48,798
44,637	47,051	(1)租金與利息	48,798
44,637	47,051	利息	48,798
4,565	8,521	2.投資短絀	14,113
4,565	8,521	(1)短絀、賠償與保險給付	14,113
4,565	8,521	各項短絀	14,113
4,936	9,974	(二)其他業務外費用	3,762
3,570	8,319	1.財產交易短絀	2,107
3,570	8,319	(1)短絀、賠償與保險給付	2,107
3,570	8,319	各項短絀	2,107
1,365	1,655	2.雜項費用	1,655
	615	(1)短絀、賠償與保險給付	615
	615	各項短絀	615
1,365	1,040	(2)其他	1,040
1,365	1,040	其他費用	1,040
54,138	65,546	總計	66,673

經濟部產業園區管理局  
科技產業園區作業基金

業務外費用說明

中華民國 114 年度

科 目	說 明
業務外費用	業務外費用：本年度預算編列 66,673 千元，包括財務費用 62,911 千元，其他業務外費用 3,762 千元，茲說明如下：
財務費用	壹、財務費用：預算編列 62,911 千元
利息費用	一、利息費用 48,798 千元，內容如下：
租金與利息	租金與利息 48,798 千元
利息	利息—48,798 千元
債務利息	債務利息：48,798 千元，內容如下：
	1. 屏東加工區設置計畫-開發經費，114 年度平均貸款餘額 506,594 千元，利率以 1.45%核算，114 年度預計償還 176,906 千元，估列 114 年度利息計 7,346 千元。
	2. 臺中港區設置倉儲轉運專區計畫-開發經費，114 年度平均貸款餘額 924,948 千元，利率以 1.66%核算，114 年預計償還 251,192 千元，估列 114 年度利息計 15,354 千元。
	3. 儲運服務中心業務去任務化員工離職經費，114 年度平均貸款餘額 73,191 千元，利率以 1.58%核算，114 年預計償還 36,596 千元，估列 114 年度利息計 1,156 千元。
	4. 楠梓加工出口區第二園區設置計畫，114 年度平均貸款餘額 319,338 千元，利率以 1.2325%核算，114 年度預計償還 70,965 千元，估列 114 年度利息計 3,936 千元。
	5. 屏東科技產業園區(擴區)開發工程，114 年度平均貸款餘額 317,716 千元，利率以 1.61%核算，114 年度預計舉借 680 千元，估列 114 年度利息計 5,115 千元。
	6. 高雄軟體園區第二園區第一棟大樓興建計畫，114 年度平均貸款餘額 706,578 千元，利率以 1.96%核算，114 年度預計舉借 848,442 千元，估列 114 年度利息計 13,849 千元。
	7. 楠梓科技產業園區第三園區設置計畫，114 年度平均貸款餘額 108,069 千元，利率以 1.89%核算，114 年度預計舉借 71,467 千元，估列 114 年度利息計 2,042 千元。

經濟部產業園區管理局  
科技產業園區作業基金

業務外費用說明

中華民國 114 年度

科 目	說 明
投資短絀 短絀、賠償與保險給付 各項短絀 投資短絀  其他業務外費用 財產交易短絀 短絀、賠償與保險給付 各項短絀 資產短絀 雜項費用 短絀、賠償與保險給付 各項短絀 呆帳及保證短絀  其他 其他費用 其他	二、投資短絀 14,113 千元，內容如下： 短絀、賠償與保險給付 14,113 千元 各項短絀－14,113 千元 投資短絀：依持有台灣絲織開發股份有限公司之比例 45.24%，認列投資損失 14,113 千元。  貳、其他業務外費用：預算編列 3,762 千元 一、財產交易短絀 2,107 千元，內容如下： 短絀、賠償與保險給付 2,107 千元 各項短絀－2,107 千元 資產短絀：資產報廢損失，計編列 2,107 千元。 二、雜項費用 1,655 千元，內容如下： (一)短絀、賠償與保險給付 615 千元 各項短絀－615 千元 呆帳及保證短絀：提列區內廠商積欠維護費等呆帳，計編列 615 千元。 (二)其他 1,040 千元 其他費用－1,040 千元 其他：區內車輛出入證工本費 80 千元、園區停車場委託管理費及設備維護費 960 千元。

經濟部產業園  
科技產業園區  
固定資產建設改  
中華民國

項目	不動產、廠				
	土地	土地改良物	房屋及建築	機械及設備	交通及運輸設備
一、專案計畫		12,637	1,037,722		
(一)繼續計畫			1,037,722		
高雄軟體園區第二園區第一棟大樓興建計畫			1,037,722		
(二)新興計畫		12,637			
仁武科技產業園區設置計畫		12,637			
二、一般建築及設備計畫		296,076	123,880	44,387	3,420
(一)分年性項目		251,626	79,940		
(二)一次性項目		44,450	43,940	44,387	3,420
<b>合 計</b>		<b>308,713</b>	<b>1,161,602</b>	<b>44,387</b>	<b>3,420</b>

區管理局  
 作業基金  
 良擴充明細表  
 114年度

單位：新臺幣千元

房及設備						投資性 不動產	合計	說明
什項設備	租賃資產	租賃權 益改良	生產性 植物	其他	小計			
					1,050,359		1,050,359	主要係辦理屏東科技 產業園區(擴區)開發 工程及楠梓科技產業 園區新作業單位服務 大樓工程案等。
					1,037,722		1,037,722	
					1,037,722		1,037,722	
					12,637		12,637	
					12,637		12,637	
1,700					469,463		469,463	
					331,566		331,566	
1,700					137,897		137,897	
<b>1,700</b>					<b>1,519,822</b>		<b>1,519,822</b>	

經濟部產業園  
科技產業園區  
固定資產建設改良擴  
中華民國

項 目	自 有 資 金					
	營運資金	出售不適 用資產	國庫撥款	其他	小 計	
					金額	%
一、專案計畫	201,917				201,917	19.22
(一)繼續計畫	189,280				189,280	18.24
高雄軟體園區第二園區 第一棟大樓興建計畫	189,280				189,280	18.24
(二)新興計畫	12,637				12,637	100.00
仁武科技產業園區設置 計畫	12,637				12,637	100.00
二、一般建築及設備計畫	468,783				468,783	99.86
(一)分年性項目	330,886				330,886	99.79
(二)一次性項目	137,897				137,897	100.00
<b>合 計</b>	<b>670,700</b>				<b>670,700</b>	<b>44.13</b>

## 區管理局

## 作業基金

## 充資金來源明細表

114年度

單位：新臺幣千元

外 借 資 金				合 計	
國內借款	國外借款	小 計		金額	%
		金額	%		
848,442		848,442	80.78	1,050,359	69.11
848,442		848,442	81.76	1,037,722	68.28
848,442		848,442	81.76	1,037,722	68.28
				12,637	0.83
				12,637	0.83
680		680	0.14	469,463	30.89
680		680	0.21	331,566	21.82
				137,897	9.07
<b>849,122</b>		<b>849,122</b>	<b>55.87</b>	<b>1,519,822</b>	<b>100.00</b>

經濟部產業園  
科技產業園區  
固定資產建設改良擴充  
中華民國

項 目	全 部					
	投資總額	資 金 來 源				
		自 有 資 金				外借 資金
		營運 資金	出售不適 用資產	國庫 撥款	其他	
一、專案計畫	4,364,241	883,465				3,480,776
(一)繼續計畫	2,603,338	474,849				2,128,489
高雄軟體園區第二園區 第一棟大樓興建計畫	2,603,338	474,849				2,128,489
(二)新興計畫	1,760,903	408,616				1,352,287
仁武科技產業園區設置 計畫	1,760,903	408,616				1,352,287

區管理局

作業基金

計畫預期進度明細表

114年度

單位：新臺幣千元

計 畫					預 算 數			
目標能量	進度起迄年月	資金 成本率 (%)	現值 報酬率 (%)	收回 年限 (年)	本年度		截至本年度累計數	
					金額	占全部 計畫%	金額	占全部 計畫%
本計畫對接亞洲·矽谷5G創新應用計畫、亞洲新灣區5G AIoT創新園區等政策目標，將擴大高雄軟體園區之產業發展腹地，打造5G AIoT產業聚落，供產、學、研進駐，發揮群聚效應。	112.1-117.12	3.12	0.49		1,050,359	24.07	1,495,910	34.28
					1,037,722	39.86	1,483,273	56.98
					1,037,722	39.86	1,483,273	56.98
本計畫係利用永達技術學校退場之仁武校區，活化轉型為科技產業園區，作為楠梓科技產業園區廠商及周邊相關產業擴廠基地，引進重點產業，強化既有產業聚落，提升在地就業機會。	113.1-119.12	2.16		50	12,637	0.72	12,637	0.72
					12,637	0.72	12,637	0.72

經濟部產業園  
科技產業園區  
**固定資產建設改良擴充**  
 中華民國

項 目	全 部					
	投資總額	資 金 來 源				
		自 有 資 金				外借 資金
		營運 資金	出售不適 用資產	國庫 撥款	其他	
二、一般建築及設備計畫	1,831,685	586,225				1,245,460
(一)分年性項目	1,693,788	448,328				1,245,460
(二)一次性項目	137,897	137,897				
<b>合 計</b>	<b>6,195,926</b>	<b>1,469,690</b>				<b>4,726,236</b>

區管理局

作業基金

計畫預期進度明細表

114年度

單位：新臺幣千元

計 畫					預 算 數			
目標能量	進度起迄年月	資金 成本率 (%)	現值 報酬率 (%)	收回 年限 (年)	本年度		截至本年度累計數	
					金額	占全部 計畫%	金額	占全部 計畫%
					469,463	25.63	1,630,579	89.02
					331,566	19.58	1,492,682	88.13
	114.1-114.12				137,897	100.00	137,897	100.00
					<b>1,519,822</b>	<b>24.53</b>	<b>3,126,489</b>	<b>50.46</b>

經濟部產業園區管理局  
科技產業園區作業基金  
**資產折舊明細表**  
中華民國114年度

單位：新臺幣千元

項 目	不動產、廠房及設備								投資性 不動產	其他	合計
	土地 改良物	房屋 及建築	機械 及設備	交通及 運輸設備	什項 設備	租賃 資產	租賃權 益改良	生產性 植物			
前年度決算資 產原值	2,642,887	3,617,392	2,509,883	335,197	168,489					2,229,599	11,503,447
上年度預計增 減資產原值	168,465	256,136	27,132	-3,257	-6,860						441,616
本年度預計增 減資產原值	809,003	133,879	35,238	1,703	251						980,074
本年度(12月 底)止資產總 額	3,620,355	4,007,407	2,572,253	333,643	161,880					2,229,599	12,925,137
本年度應提折 舊額	54,698	82,463	82,272	10,410	4,991					65,609	300,443
勞務成本	54,698	63,052	80,296	10,347	4,620						213,013
銷貨成本		95	1,650	63	6						1,814
出租資產 成本		19,316	326		365					65,609	85,616

註：什項資產項下之非折舊性資產計3,970,108千元，包括：存出保證金14千元、催收款項淨額25,148千元、代管資產3,944,946千元。

經濟部產業園區管理局  
科技產業園區作業基金  
**資產變賣明細表**  
 中華民國114年度

單位：新臺幣千元

項 目	帳 面 價 值			變 賣 收 入			未實現 重估增值 減少數	變賣 餘絀	說明
	成本或 重估價值	已提 折舊額	淨額	總收入	處理 費用	淨收入			
不動產、廠房及設備	24,381	14,204	10,177	21,300		21,300		11,123	出售臨 廣科技 產業園 區廠房 。
房屋及建築	24,381	14,204	10,177	21,300		21,300		11,123	

經濟部產業園區管理局  
科技產業園區作業基金  
**資產報廢明細表**  
 中華民國114年度

單位：新臺幣千元

項目	帳 面 價 值			殘餘價值	未實現 重估增值 減少數	報廢損失
	成本或 重估價值	已提折舊額	淨 額			
不動產、廠房及設備	12,315	10,208	2,107			2,107
機械及設備	9,149	7,702	1,447			1,447
交通及運輸設備	1,717	1,298	419			419
什項設備	1,449	1,208	241			241

經濟部產業園區管理局  
科技產業園區作業基金  
資金轉投資及其餘紬明細表  
中華民國114年度

單位：新臺幣千元

轉 投 資 事 業			投 資 金 額			持 股 比 例		現金股利或採權益法認列之 投資餘紬			
名 稱	年終實收 資本總額	發 行 股 數	以 前 年 度 已 投 資	本 年 度 增 減 投 資	投 資 淨 額	年終預計 持有股數	占發行 股數%	本 年 度 預 算		上 年 度 預 算 總 額	前 年 度 決 算 總 額
								每 股 ( 元 )	總 額		
台灣絲織 開發股份 有限公司	608,756	60,875,550	150,000		150,000	27,540,000	45.24		-14,113	-8,521	-4,565
合 計			150,000		150,000				-14,113	-8,521	-4,565

經濟部產業園區管理局  
科技產業園區作業基金  
長期債務舉借及償還明細表  
中華民國114年度

單位：新臺幣千元

借(還)款項目	債權人	借款年度	償還期間		本年度舉借數	本年度償還數	說明
			起	止			
臺中港區設置倉儲轉運專區計畫-開發經費	合作金庫商業銀行憲德分行	96-97	105年12月	117年12月		251,192	
屏東加工出口區設置計畫-開發經費	臺灣銀行左營分行	98	99年06月	118年12月		176,906	
楠梓加工出口區污水下水道系統建置	兆豐國際商業銀行楠梓分行	95	100年06月	114年05月		14,619	
儲運服務中心業務去任務化員工離職經費	合作金庫商業銀行憲德分行	96	103年12月	117年12月		36,596	
楠梓加工出口區第二園區設置計畫-開發經費	兆豐國際商業銀行楠梓分行	99	105年03月	119年03月		70,965	
屏東科技產業園區(擴區)開發工程	臺灣銀行高雄加工出口區分行	111-114	119年01月	133年12月	680		
高雄軟體園區第二園區第一棟大樓興建計畫	臺灣銀行高雄加工出口區分行	112-114	119年01月	134年12月	848,442		
楠梓科技產業園區第三園區設置計畫	中國信託商業銀行民族分行	112-116	119年01月	132年12月	71,467		
<b>合計</b>					<b>920,589</b>	<b>550,278</b>	

經濟部產業園區管理局  
科技產業園區作業基金  
長期債務舉借餘額明細表  
中華民國114年12月31日

單位：新臺幣千元

債務項目	借款年度	償還期間		預計債務餘額	償還財源			備註
		起	止		營運資金	出售資產	其他	
臺中港區設置倉儲轉運專區計畫-開發經費	96-97	105年 12月	117年 12月	846,935	846,935			本計畫於98年度辦理舉新債償還舊債事宜。
屏東加工出口區設置計畫-開發經費	98	99年 06月	118年 12月	418,141	418,141			
楠梓加工出口區第二園區設置計畫-開發經費	99	105年 03月	119年 03月	283,855	283,855			
屏東科技產業園區(擴區)開發工程	111-114	119年 01月	133年 12月	318,056	318,056			
高雄軟體園區第二園區第一棟大樓興建計畫	112-114	119年 01月	134年 12月	1,130,799	1,130,799			
楠梓科技產業園區第三園區設置計畫	112-116	119年 01月	132年 12月	143,802	143,802			
<b>合計</b>				<b>3,141,588</b>	<b>3,141,588</b>			

註：本表預計債務餘額不含應付到期長期負債550,278千元。

經濟部產業園區管理局  
科技產業園區作業基金  
**基金數額增減明細表**  
 中華民國114年度

單位：新臺幣千元

項 目	金 額	說 明
<b>期初基金數額</b>	<b>9,706,891</b>	
加：		
以前年度公積撥充		
賸餘撥充	363,345	
以國有財產撥充		
國庫增撥數		
其他		
減：		
填補短絀		
折減基金繳庫		
其他		
<b>期末基金數額</b>	<b>10,070,236</b>	

經濟部產業園區管理局  
科技產業園區作業基金  
**無形資產明細表**  
中華民國114年度

單位：新臺幣千元

前年度 決算數	上年度 預算數	科目及業務項目	本年度 預算數	說明
14,522	2,202	無形資產	2,950	
14,522	2,202	電腦軟體	2,950	
6,125	2,040	委外開發設計應用軟體	2,950	公共管線系統功能增修 及其他資訊系統功能模 組增修等。
8,397	162	購置電腦軟體費		
<b>14,522</b>	<b>2,202</b>	<b>總計</b>	<b>2,950</b>	

本 頁 空 白

# 預算參考表



經濟部產業園區管理局  
科技產業園區作業基金

**預計平衡表**

中華民國114年度

單位：新臺幣千元

112年12月31日 實 際 數	科 目	114年12月31日 預 計 數	113年12月31日 預 計 數	比較增減
<b>20,397,158</b>	<b>資 產</b>	<b>22,390,977</b>	<b>21,686,997</b>	<b>703,980</b>
1,227,477	流動資產	615,256	1,164,852	-549,596
744,517	現金	133,527	682,508	-548,981
479,210	應收款項	478,045	478,660	-615
3,511	預付款項	3,445	3,445	
239	短期貸墊款	239	239	
596,576	投資、長期應收款、貸墊款 及準備金	567,755	582,973	-15,218
51,107	採權益法之投資	28,473	42,586	-14,113
388,483	長期墊款	388,483	388,483	
156,985	準備金	150,799	151,904	-1,105
18,357,492	不動產、廠房及設備	21,030,188	19,743,104	1,287,084
13,995,046	土地	14,623,235	14,623,235	
812,785	土地改良物	1,682,077	927,772	754,305
2,042,985	房屋及建築	2,292,664	2,227,044	65,620
915,768	機械及設備	818,568	857,900	-39,332
68,286	交通及運輸設備	49,644	57,053	-7,409
40,171	什項設備	30,989	34,521	-3,532
482,451	購建中固定資產	1,533,011	1,015,579	517,432
44,545	無形資產	6,709	24,999	-18,290
44,545	無形資產	6,709	24,999	-18,290
171,068	其他資產	171,069	171,069	
25,161	什項資產	25,162	25,162	
145,907	待處理資產	145,907	145,907	
<b>20,397,158</b>	<b>合 計</b>	<b>22,390,977</b>	<b>21,686,997</b>	<b>703,980</b>

經濟部產業園區管理局  
科技產業園區作業基金

**預計平衡表**

中華民國114年度

單位：新臺幣千元

112年12月31日 實 際 數	科 目	114年12月31日 預 計 數	113年12月31日 預 計 數	比較增減
<b>4,119,311</b>	<b>負 債</b>	<b>5,417,474</b>	<b>5,020,867</b>	<b>396,607</b>
721,658	流動負債	1,287,485	1,268,468	19,017
550,278	短期債務	650,278	550,278	100,000
169,645	應付款項	634,885	715,868	-80,983
1,734	預收款項	2,322	2,322	
2,649,487	長期負債	3,141,588	2,771,277	370,311
2,649,487	長期債務	3,141,588	2,771,277	370,311
748,167	其他負債	988,401	981,122	7,279
261,328	遞延負債	508,336	499,952	8,384
486,839	什項負債	480,065	481,170	-1,105
<b>16,277,846</b>	<b>淨 值</b>	<b>16,973,503</b>	<b>16,666,130</b>	<b>307,373</b>
9,257,351	基金	10,070,236	9,706,891	363,345
9,257,351	基金	10,070,236	9,706,891	363,345
768,709	公積	899,926	834,317	65,609
768,709	資本公積	899,926	834,317	65,609
321,656	累積餘絀	73,210	194,791	-121,581
321,656	累積賸餘	73,210	194,791	-121,581
5,930,131	淨值其他項目	5,930,131	5,930,131	
5,930,131	累積其他綜合餘絀	5,930,131	5,930,131	
<b>20,397,158</b>	<b>合 計</b>	<b>22,390,977</b>	<b>21,686,997</b>	<b>703,980</b>

註：信託代理與保證資產(負債)科目，114年12月31日預計為818,539千元，屬保證品(應付保證品)。

經濟部產業園區管理局  
科技產業園區作業基金  
5年來主要營運項目分析表  
中華民國114年度

單位：新臺幣千元

年 度 及 項 目	單 位	數 量	單位成本(元)或 平均利(費)率	預(決)算數	說 明
<b>本年度預算數</b>					
科技產業園區管理維護	平方公尺	5,303,092	241.29	1,279,599	
給水設施管理維護	立方公尺	1,758,635	8.04	14,145	
<b>上年度預算數</b>					
科技產業園區管理維護	平方公尺	5,303,092	228.52	1,211,858	
給水設施管理維護	立方公尺	1,732,434	7.81	13,536	
<b>前年度決算數</b>					
科技產業園區管理維護	平方公尺	5,303,092	217.28	1,152,234	
給水設施管理維護	立方公尺	1,480,996	7.74	11,466	
<b>111年度決算數</b>					
科技產業園區管理維護	平方公尺	5,303,092	210.06	1,113,952	
給水設施管理維護	立方公尺	1,579,611	6.31	9,968	
<b>110年度決算數</b>					
加工區園區管理維護	平方公尺	5,303,092	212.56	1,127,202	
給水設施管理維護	立方公尺	1,590,143	6.34	10,080	



本 頁 空 白

科 目	正式員 額薪資	聘僱人 員薪資	加(夜) 班 費	津貼	獎 金		
					年終 獎金	考績 獎金	其他
<b>業務總支出部分</b>							
勞務成本	62,500	2,396	5,347		5,632	7,591	1,382
正式人員	62,500		5,221		5,333	7,591	1,382
職員	37,910		2,772		3,271	3,965	557
工員	24,590		2,449		2,062	3,626	825
聘僱人員		2,396	126		299		
銷貨成本	3,588		210		300	426	71
正式人員	3,588		210		300	426	71
職員	2,923		169		244	370	48
工員	665		41		56	56	23
<b>合計</b>	<b>66,088</b>	<b>2,396</b>	<b>5,557</b>		<b>5,932</b>	<b>8,017</b>	<b>1,453</b>

註：1.另於服務費用編列辦理事務性工作外包之勞務承攬27,389千元；環境清潔維護、水溝  
 清疏、廢棄物清運、修剪移植移除行道樹、蟲害病媒防治等清潔工作外包之勞務承攬  
 69,049千元；保全警衛外包之勞務承攬62,823千元。

2.獎金計編列15,402千元，明細如下：

(1)年終獎金：編列104人，5,932千元，依據經濟部102年4月23日經營字第10200572150  
 號函修正「經濟部所屬事業經營績效獎金實施要點」辦理。

區管理局  
作業基金  
彙計表  
114年度

單位：新臺幣千元

退休及卹償金		福 利 費				提 繳 費	合 計	兼任人員 用人費用	總 計
退休金	卹償金	分擔保 險 費	傷病醫 藥 費	提撥福 利 金	其他				
10,528		7,708	28		693	4	103,809		103,809
10,384		7,457	28		645	4	100,545		100,545
6,620		4,118	14		290	2	59,519		59,519
3,764		3,339	14		355	2	41,026		41,026
144		251			48		3,264		3,264
483		502	2		30	1	5,613		5,613
483		502	2		30	1	5,613		5,613
383		404	1		24	1	4,567		4,567
100		98	1		6		1,046		1,046
<b>11,011</b>		<b>8,210</b>	<b>30</b>		<b>723</b>	<b>5</b>	<b>109,422</b>		<b>109,422</b>

(2)考績獎金：編列101人，8,017千元，依據經濟部110年3月9日經人字第11000535750號令修正「經濟部所屬事業機構人員考核辦法」辦理。

(3)其他(全勤獎金)：編列67人，1,453千元，依據經濟部107年1月12日經人字第10703650160號函修正「經濟部所屬事業機構人員訓練及差勤管理要點」辦理。

經濟部產業園區管理局  
科技產業園區作業基金  
**媒體政策及業務宣導費彙計表**  
 中華民國114年度

單位：新臺幣千元

科 目	預 算 數	預計執行內容
<b>業務支出部分</b>		
勞務成本	800	
管理成本	800	辦理政策招商行銷、園區形象提升、重要施政推動成果等相關媒體宣導製作、託播及刊登等經費。
總 計	<b>800</b>	

經濟部產業園區管理局  
科技產業園區作業基金  
各項費用彙計表  
中華民國114年度

單位：新臺幣千元

前年度 決算數	上年度 預算數	科 目	本 年 度 預 算 數					
			合計	勞務成本	銷貨成本	出租資產 成本	財務 費用	其他業務外 費用
101,922	112,615	用人費用	109,422	103,809	5,613			
61,692	67,895	正式員額薪資	66,088	62,500	3,588			
2,279	2,303	聘僱及兼職人員薪資	2,396	2,396				
4,765	5,857	加(夜)班費	5,557	5,347	210			
13,936	16,290	獎金	15,402	14,605	797			
10,836	11,011	退休及卹償金	11,011	10,528	483			
8,412	9,254	福利費	8,963	8,429	534			
3	5	提繳費	5	4	1			
521,827	556,241	服務費用	628,568	614,522	6,651	7,395		
23,476	21,678	水電費	24,948	20,637	3,695	616		
6,162	6,430	郵電費	6,430	6,423	7			
1,408	1,068	旅運費	3,135	3,125	10			
679	759	印刷裝訂及公告費	759	759				
68,581	63,883	修理保養及保固費	69,294	67,441	35	1,818		
5,559	6,516	保險費	6,516	1,755		4,761		
136,590	150,007	一般服務費	161,082	160,867	15	200		
278,442	304,956	專業服務費	355,460	352,571	2,889			
138	144	公關慰勞費	144	144				
792	800	媒體政策及業務宣導費	800	800				
9,563	9,775	材料及用品費	9,775	9,724	51			
698	1,372	使用材料費	1,372	1,371	1			
8,864	8,403	用品消耗	8,403	8,353	50			
52,385	70,413	租金與利息	69,737	1,039		19,900	48,798	
6,832	22,323	地租及水租	19,900			19,900		
196	200	房租	200	200				
159	50	機器租金	50	50				
132	180	交通及運輸設備租金	180	180				
429	609	什項設備租金	609	609				
44,637	47,051	利息	48,798				48,798	

經濟部產業園區管理局  
科技產業園區作業基金  
各項費用彙計表  
中華民國114年度

單位：新臺幣千元

前年度 決算數	上年度 預算數	科 目	本 年 度 預 算 數					
			合計	勞務成本	銷貨成本	出租資產 成本	財務 費用	其他業務外 費用
299,609	335,225	折舊、折耗及攤銷	321,683	234,253	1,814	85,616		
223,311	247,868	不動產、廠房及設備折舊	234,834	213,013	1,814	20,007		
56,514	65,609	其他折舊性資產折舊	65,609			65,609		
19,784	21,748	攤銷	21,240	21,240				
146,017	153,007	稅捐與規費（強制費）	136,132	874	16	135,242		
119,612	120,331	土地稅	103,826			103,826		
25,815	31,874	房屋稅	31,504	87	1	31,416		
121	153	消費與行為稅	153	153				
469	649	規費	649	634	15			
301,767	294,739	會費、捐助、補助、分 攤、救助(濟)與交流活動 費	307,632	307,632				
50	50	會費	50	50				
299,372	291,159	分擔	304,052	304,052				
2,346	3,530	補貼(償)、獎勵、慰問 與救助(濟)	3,530	3,530				
8,885	17,455	短絀、賠償與保險給付	16,835				14,113	2,722
8,885	17,455	各項短絀	16,835				14,113	2,722
8,983	8,646	其他	8,786	7,746				1,040
8,983	8,646	其他費用	8,786	7,746				1,040
<b>1,450,957</b>	<b>1,558,116</b>	<b>總計</b>	<b>1,608,570</b>	<b>1,279,599</b>	<b>14,145</b>	<b>248,153</b>	<b>62,911</b>	<b>3,762</b>

註：本年度國外旅費483千元、公共關係費144千元。

經濟部產業園區管理局  
科技產業園區作業基金  
**增購及汰舊換新管理用公務車輛明細表**  
 中華民國114年度

單位：新臺幣千元

項 目	單 位	增購部分		汰舊換新部分		合 計		說 明
		數量	金額	數量	金額	數量	金額	

註：

- 一、管理用車輛：114年度未編列增購及汰換車輛，截至114年12月31日止，計有8人座小客貨兩用車6輛、5人座小客貨兩用車3輛。
- 二、其他車輛：114年度未編列增購及汰換車輛，截至114年12月31日止，計有小型貨車5輛、特種車11輛及一般公務用機車28輛。

本 頁 空 白

# 附 錄



經濟部產業園區管理局  
科技產業園區作業基金  
**資金轉投資補充說明表**  
 中華民國114年度

單位：新臺幣千元

轉投資事業	投資金額		持股 比例%	說 明
	本年度	截至本年度 累計數		
台灣絲織開發股份有限公司		150,000	45.24	<p>本基金體認我國紡織業上、中、下游產業結構緊密及人造纖維工業在世界紡織市場上已佔有一席之地，看好臺灣人造纖維織布業遠景，乃於90年5月與因遭逢景氣低迷，衍生投資開發障礙及意願之台絲公司及17家業者洽商達成共識，於90年12月6日以增資方式入股該公司，繼續投資開發、留區投資生產，以加強紡織工業之出口競爭力，推動民生工業轉型及扶植紡織業根留臺灣之政策。台絲公司於86年10月14日成立，營運重點在籌劃開發絲織專區，扶植紡織業根留臺灣。</p>

經濟部產業園區管理局  
科技產業園區作業基金  
一般建築及設備計畫之分年性項目明細表  
中華民國114年度

單位：新臺幣千元

科目名稱	項目名稱	期間	投資總額	分年預算數			備註
				以前年度	本年度	以後年度	
土地			829,295	628,189		201,106	
	楠梓科技產業園區第三 園區設置計畫	113-120	829,295	628,189		201,106	
土地改良物			764,553	512,927	251,626		
	屏東科技產業園區(擴 區)開發工程案	111-114	764,553	512,927	251,626		
房屋及建築			99,940	20,000	79,940		
	楠梓科技產業園區新作 業單位服務大樓工程案	113-114	99,940	20,000	79,940		
合計			1,693,788	1,161,116	331,566	201,106	

